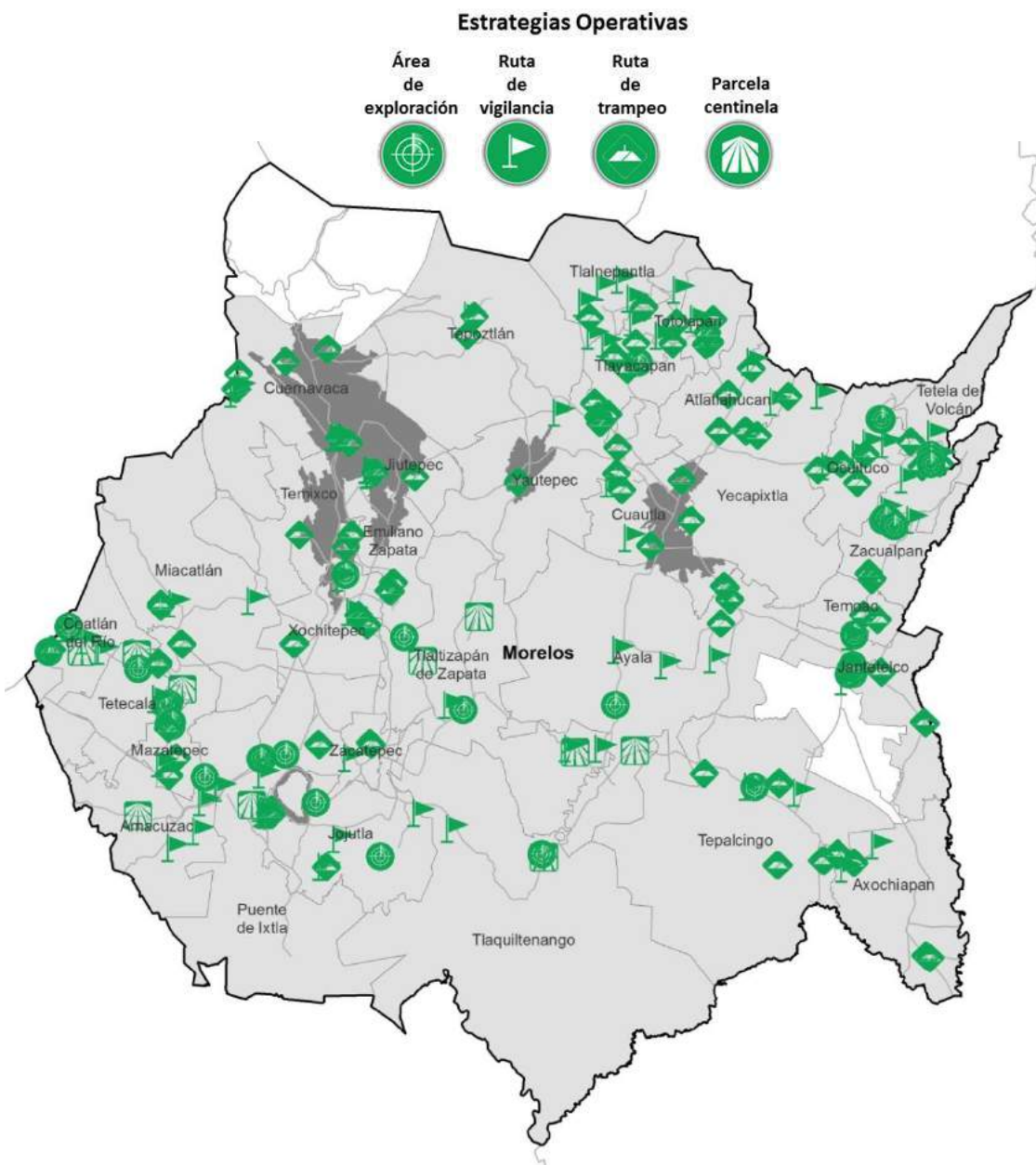


Programa de Vigilancia Epidemiológica Fitosanitaria en el estado de Morelos

Recurso autorizado VEF **\$ 2,905,100.00**

Informe de Estrategias Operativas 2017



Avance de Estrategias Operativas 2017

Durante el mes de enero se cumplió el siguiente avance de estrategias operativas del Programa de Vigilancia Epidemiológica Fitosanitaria

Ruta de trampeo		
Meta anual	Programado al mes	Realizado al mes
14,790	520	770
		5.21%

Gusano de la mazorca
(*Helicoverpa armigera*)
\$ 509,357.00

Complejos de escarabajos ambrosiales
Barrenador polífago y
Ambrosia del laurel rojo \$ 556,257.00

Quemadura de la hoja
(*Xylella fastidiosa* subsp.
multiplex) \$ 194,737.00

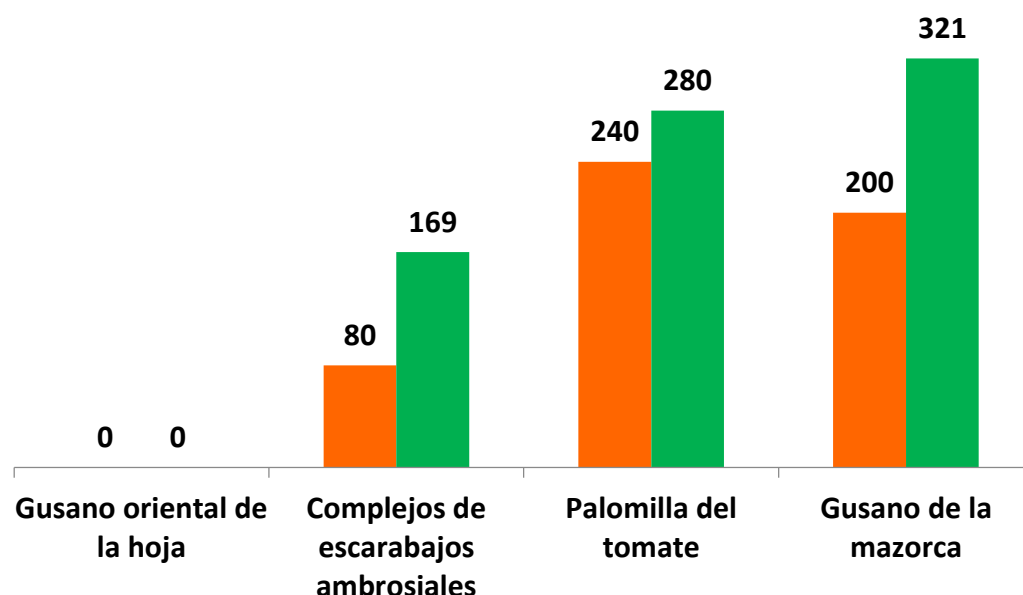
Plagas reglamentadas de los cítricos
\$ 440,950.00

Palomilla del tomate
(*Tuta absoluta*)
\$ 556,257.00

Gusano oriental de la hoja
(*Spodoptera litura*) \$ 299,254.00

Plagas reglamentadas del plátano
\$ 300,395.00

Vigilancia pasiva y gasto administrativo **\$ 136,032.00**



Informe de Estrategias Operativas

Programa de Vigilancia Epidemiológica Fitosanitaria en el estado de Morelos

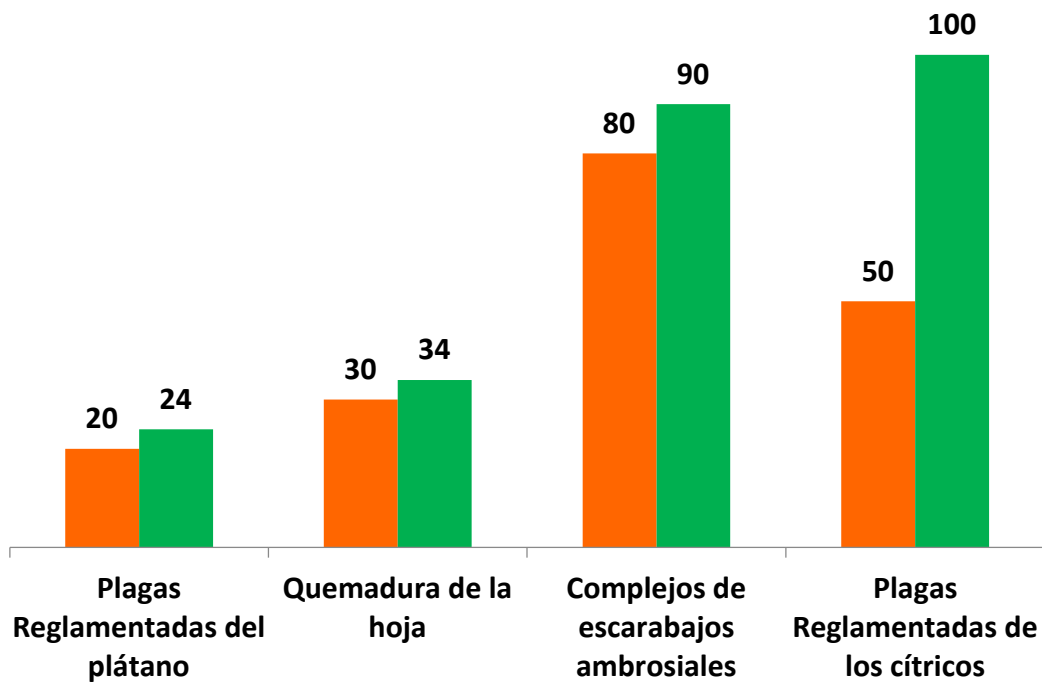


Rutas de Vigilancia

Meta anual	Programado al mes	Realizado al mes
4,000	180	248

6.20%

de la meta anual

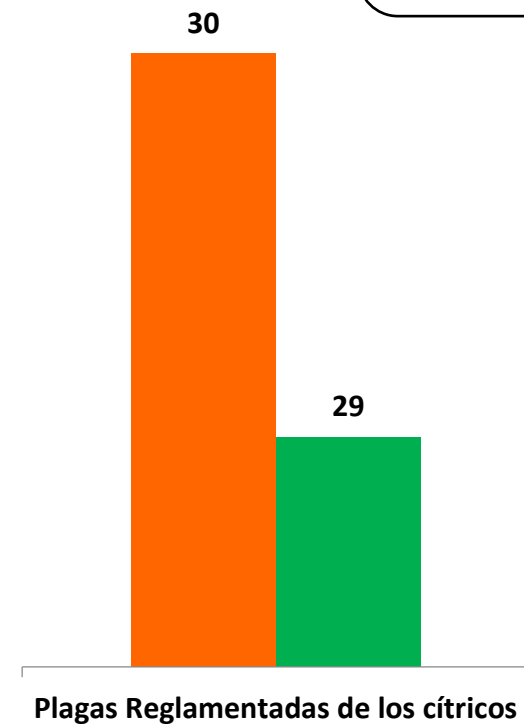


Parcela Centinela

Meta anual	Programado al mes	Realizado al mes
360	30	29

8.06%

de la meta anual

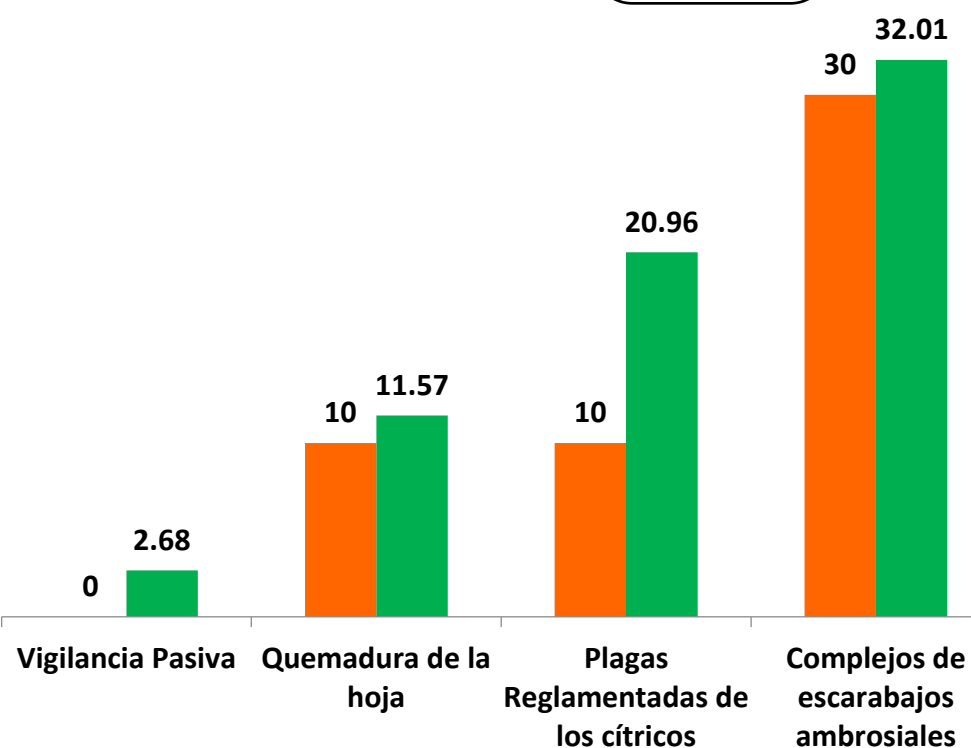


Área de Exploración

Meta anual	Programado al mes	Realizado al mes
3,800	50.00	67.22

1.77%

de la meta anual

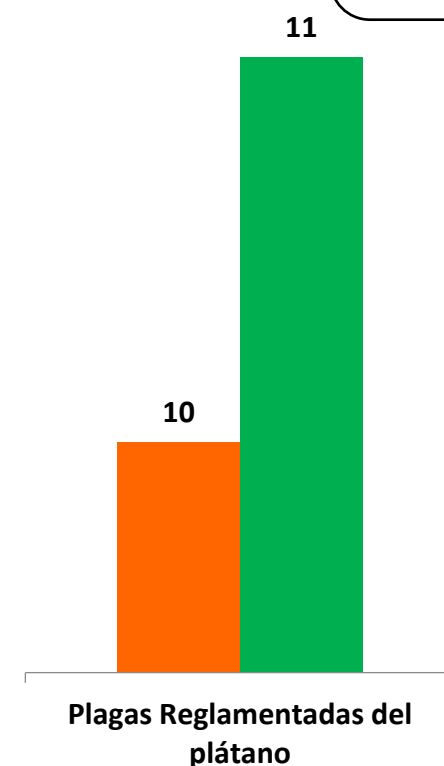


Exploración puntual

Meta anual	Programado al mes	Realizado al mes
310	10	11

3.55%

de la meta anual



Durante el primer mes del año se ha logrado un avance en las estrategias operativas del Programa de Vigilancia Epidemiológica Fitosanitaria



- 5.21 %** en Rutas de trampeo
- 6.20 %** en Rutas de vigilancia
- 8.06 %** en Parcela centinela
- 1.77 %** en Área de exploración
- 3.55 %** en Exploración puntual