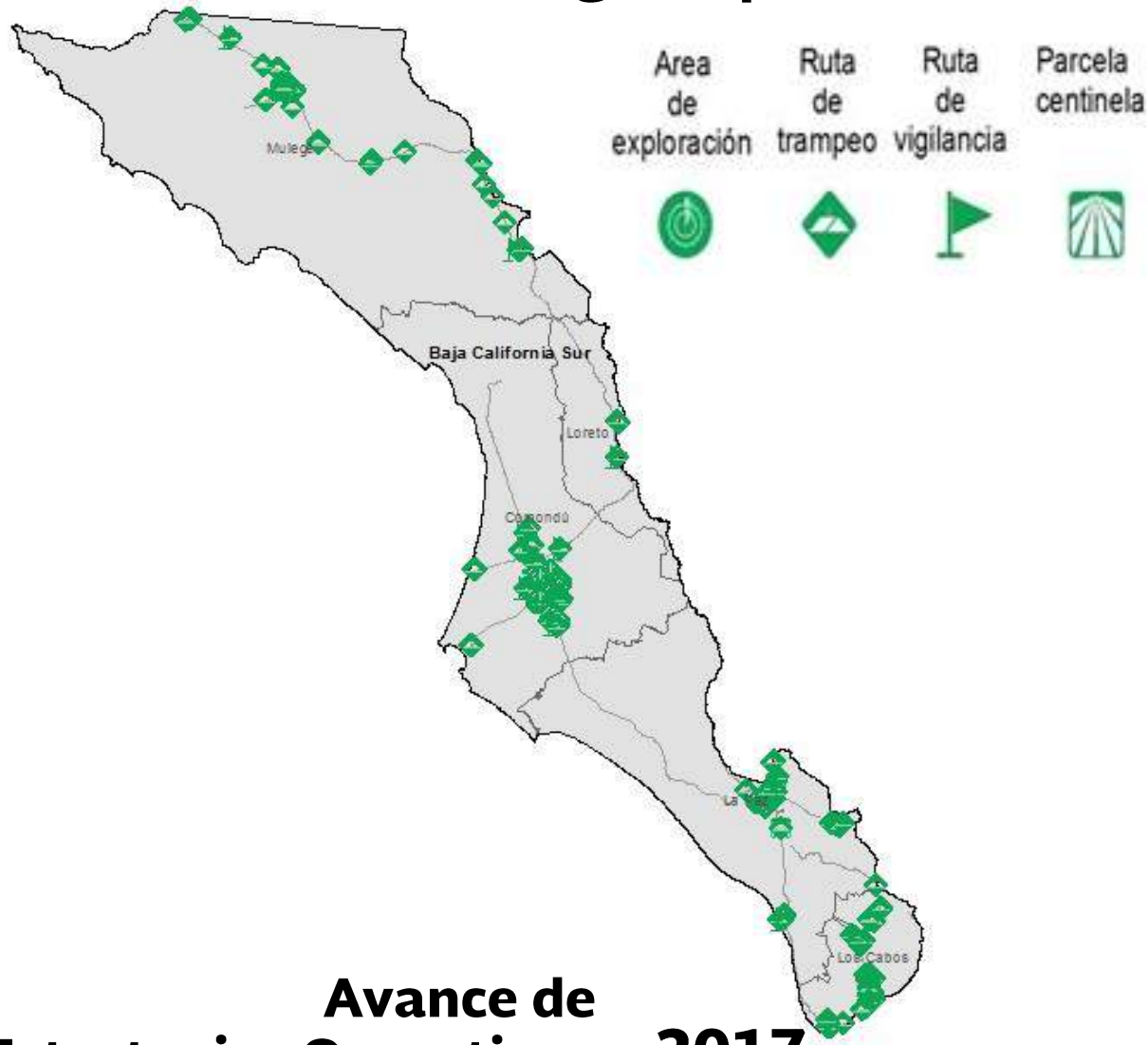


Programa de Vigilancia Epidemiológica Fitosanitaria en el estado de Baja California Sur

Informe de Estrategias Operativas 2017



Avance de Estrategias Operativas 2017

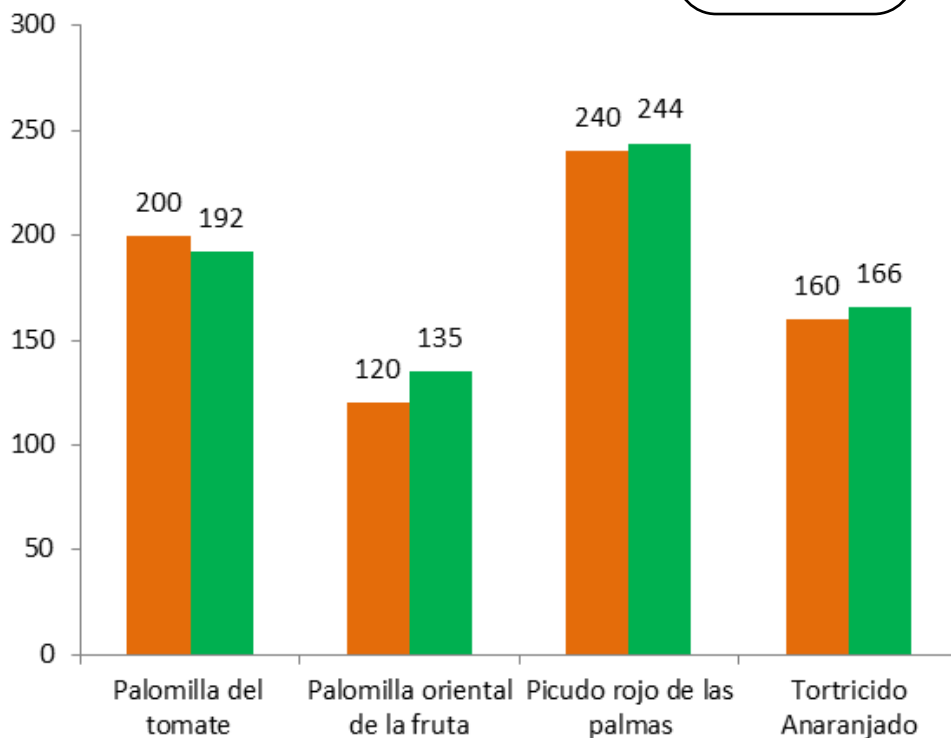
Durante el mes de enero se cumplió el siguiente avance de las estrategias operativas del Programa de Vigilancia Epidemiológica Fitosanitaria



Ruta de trampeo

Meta anual	Programado al mes	Realizado al mes
8,400	720	737

8.77% de la meta anual



Recurso autorizado **\$ 2,333,714.00**



Plagas cuarentenarias de los cítricos

(*Xylella fastidiosa* subsp. *pauca*)
(*Citrus leprosis* virus)
(*Guignardia citricarpa*)
(*Xanthomonas citri*)

\$751,136.00



Picudo rojo de las palmas

(*Rhynchophorus ferrugineus*)

\$ 878,594.00



Palomilla del tomate

(*Tuta absoluta*)

\$ 546,480.00



Tortricido anaranjado

(*Argyrotaenia franciscana*)

\$ 22,104.00



Palomilla oriental de la fruta

(*Grapholita molesta*)

\$ 17,010.00



Roya negra del tallo del trigo UG99

(*Puccinia graminis* f. sp. *tritici* raza Ug99)

Gasto administrativo

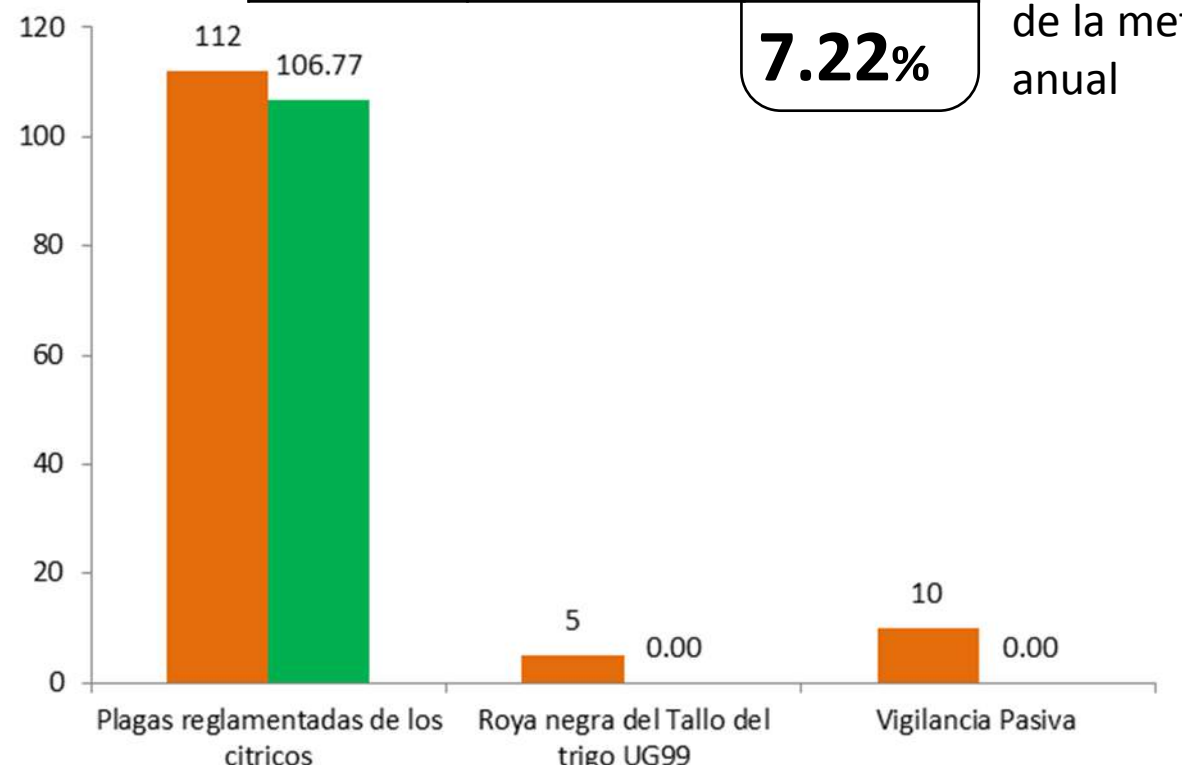
\$ 118,390.00



Área de Exploración

Meta anual	Programado al mes	Realizado al mes
1,479	127	106.77

7.22% de la meta anual



Informe de Acciones Operativas

Programa de Vigilancia Epidemiológica Fitosanitaria en el estado de Baja California Sur

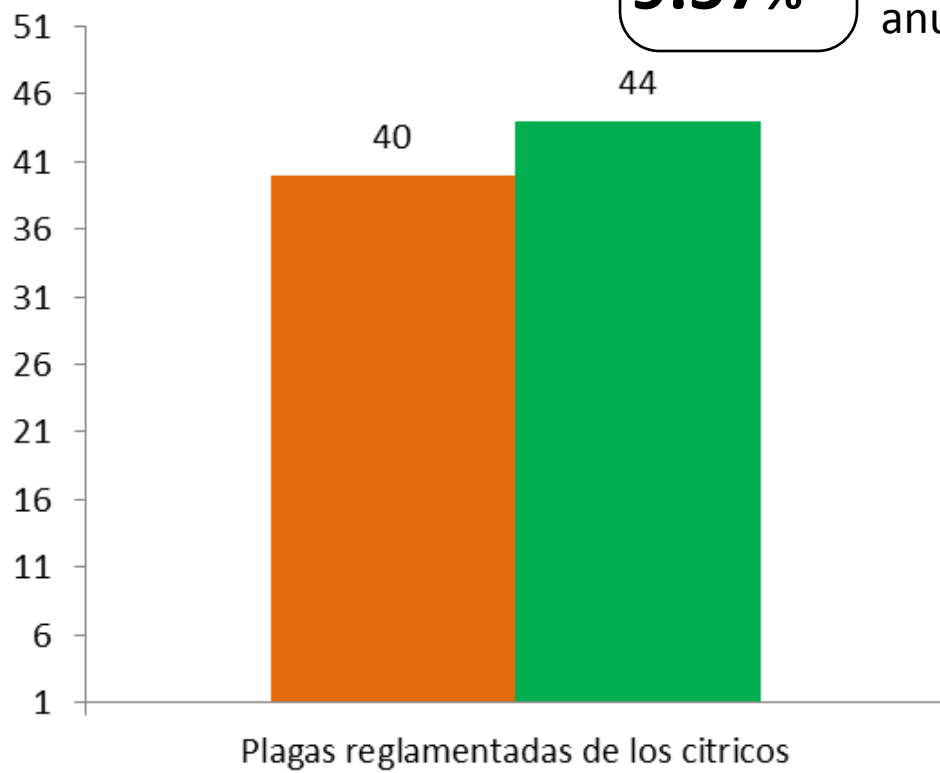


Rutas de Vigilancia

Meta anual	Programado al mes	Realizado al mes
460	40	44

9.57%

de la meta anual

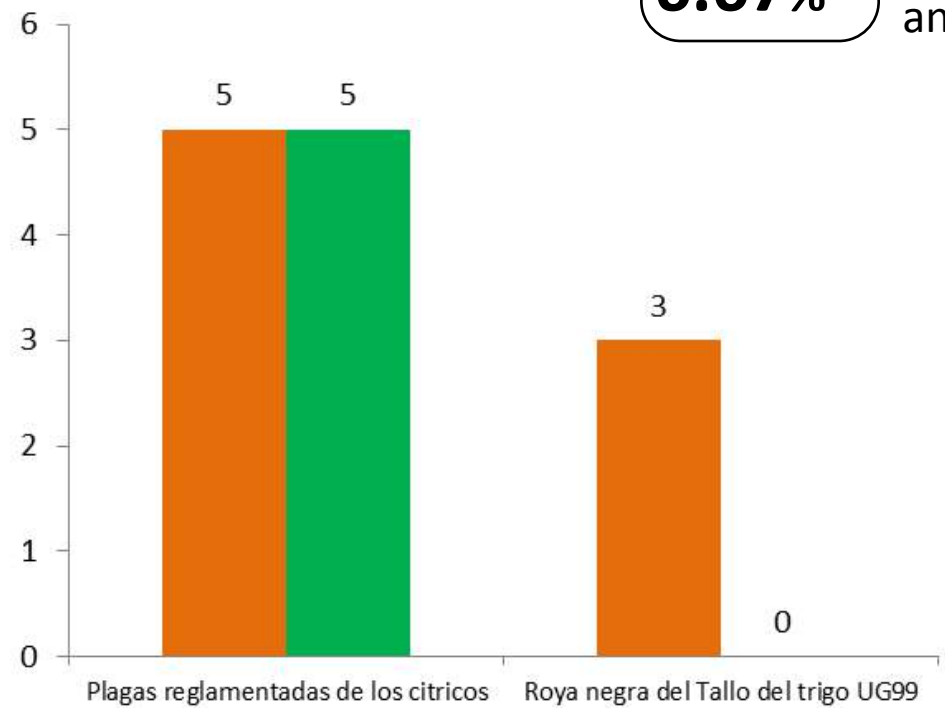


Parcela Centinela

Meta anual	Programado al mes	Realizado al mes
75	8	5

6.67%

de la meta anual



Durante el primer mes del año se ha logrado un avance en las acciones operativas del Programa de Vigilancia Epidemiológica Fitosanitaria



8.77 % en Rutas de trapeo
9.57 % en Rutas de vigilancia
6.67 % en Parcelas centinelas
7.22 % en Área de exploración