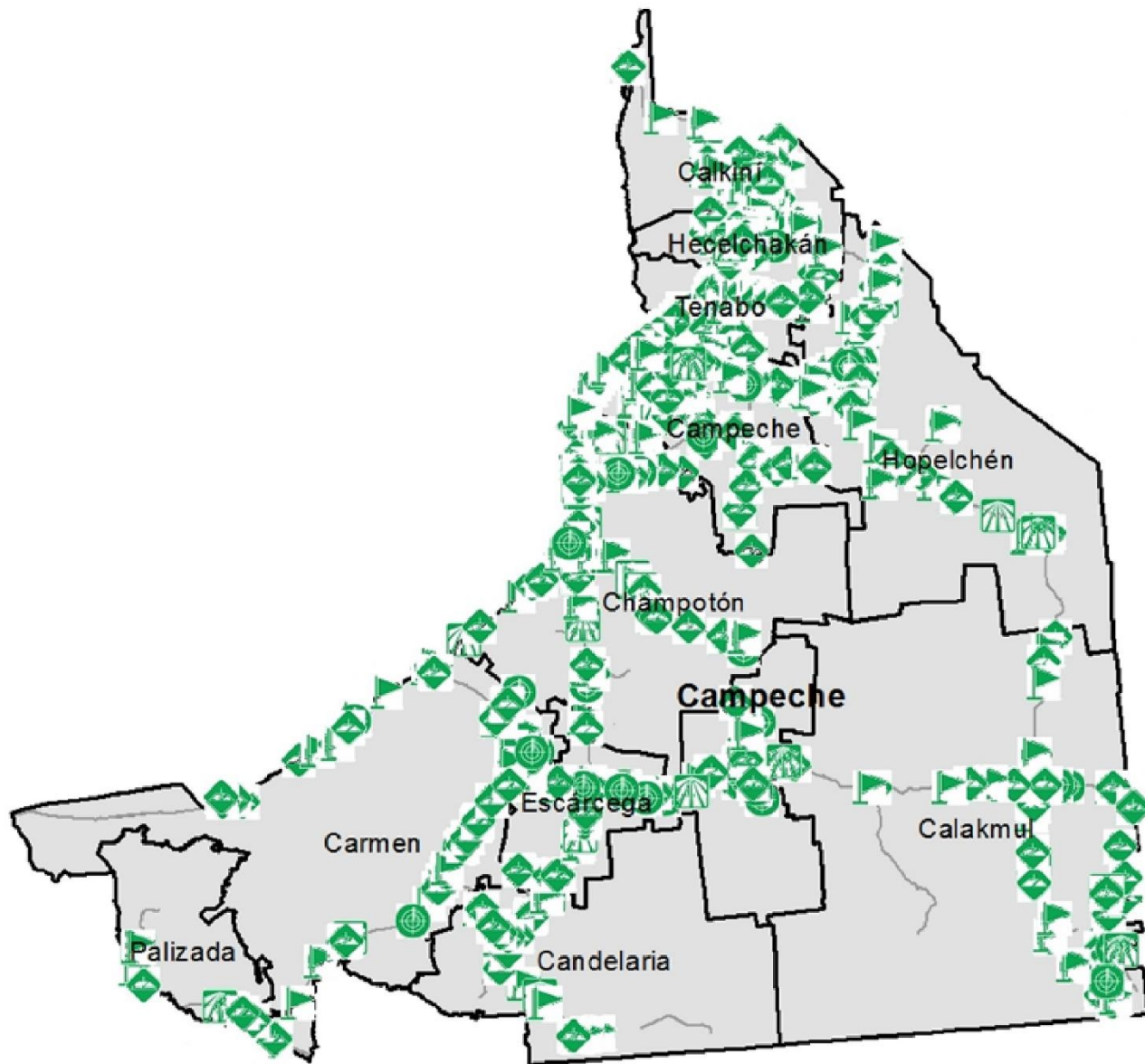


# Programa de Vigilancia Epidemiológica Fitosanitaria en el estado de Campeche

## Informe de Acciones Operativas 2016

Recurso autorizado **\$ 4,273,263.00**



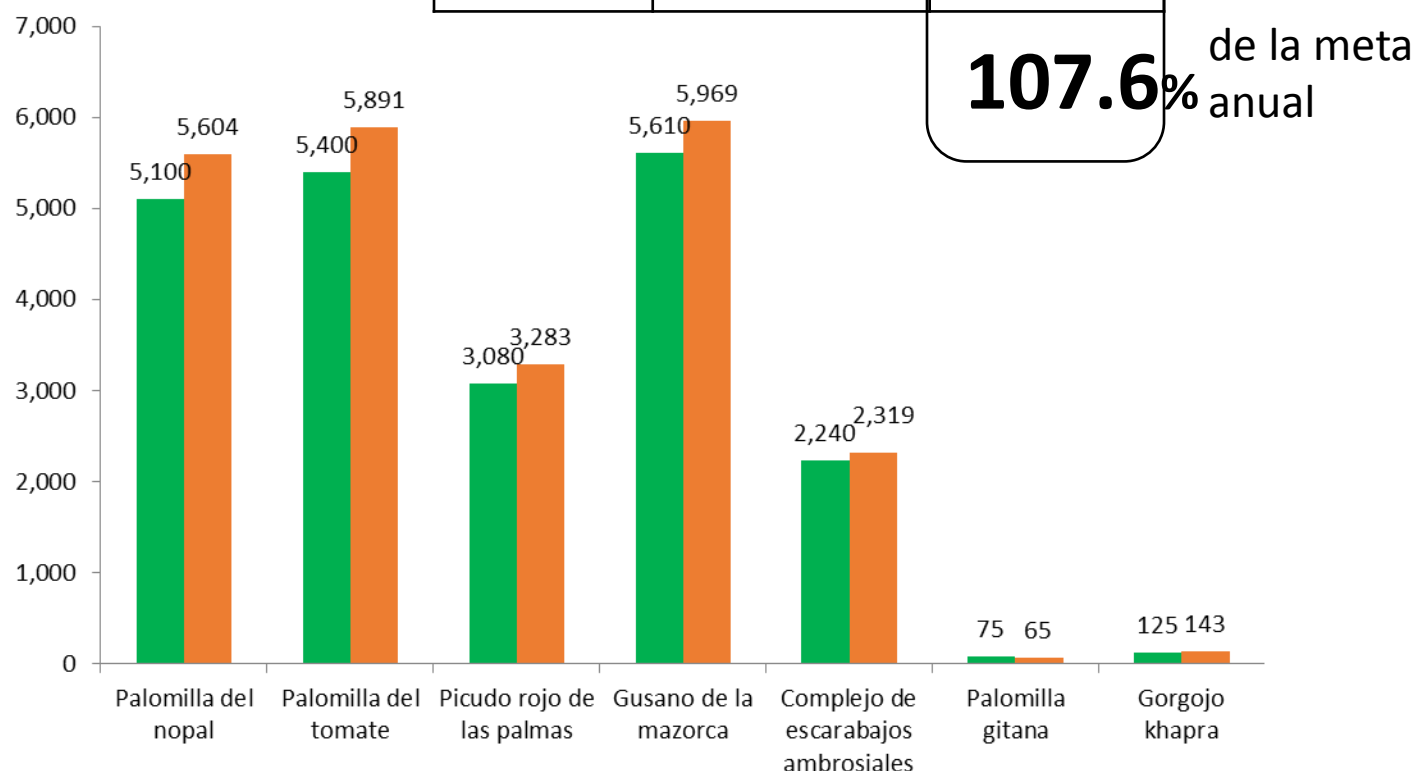
### Avance de Acciones Operativas 2016

Durante el mes de diciembre cumplió el siguiente avance de acciones operativas del Programa de Vigilancia Epidemiológica Fitosanitaria

**Ruta de trampeo**

Meta anual	Programado al mes	Realizado al mes
21,630	21,630	23,274

**107.6%** de la meta anual



**Gusano de la mazorca**  
(*Helicoverpa armigera*) \$ 564,388.00

**Complejo de escarabajos ambrosiales**  
Barrenador Polífago y Ambrosia del Laurel Rojo \$ 288,158.00

**Plagas reglamentadas del plátano** \$ 544,188.00

**Plagas reglamentadas de los cítricos** \$ 663,512.00

**Pudrición del cogollo** \$ 219,212.00  
(*Phytophthora palmivora*)

**Picudo rojo de las palmas**  
(*Rhynchophorus ferrugineus*) \$ 261,287.00

**Gorgojo Khapra**  
(*Trogoderma granarium*) \$ 9,000.00

**Palomilla gitana** (*Lymantria dispar*) \$ 1,600.00

**Palomilla del tomate**  
(*Tuta absoluta*) \$ 804,976.00

**Palomilla del nopal**  
(*Cactoblastis cactorum*) \$ 453,161.00

Fondo de contingencia, Vigilancia pasiva y gasto administrativo **\$ 463,781.00**

## Informe de Acciones Operativas

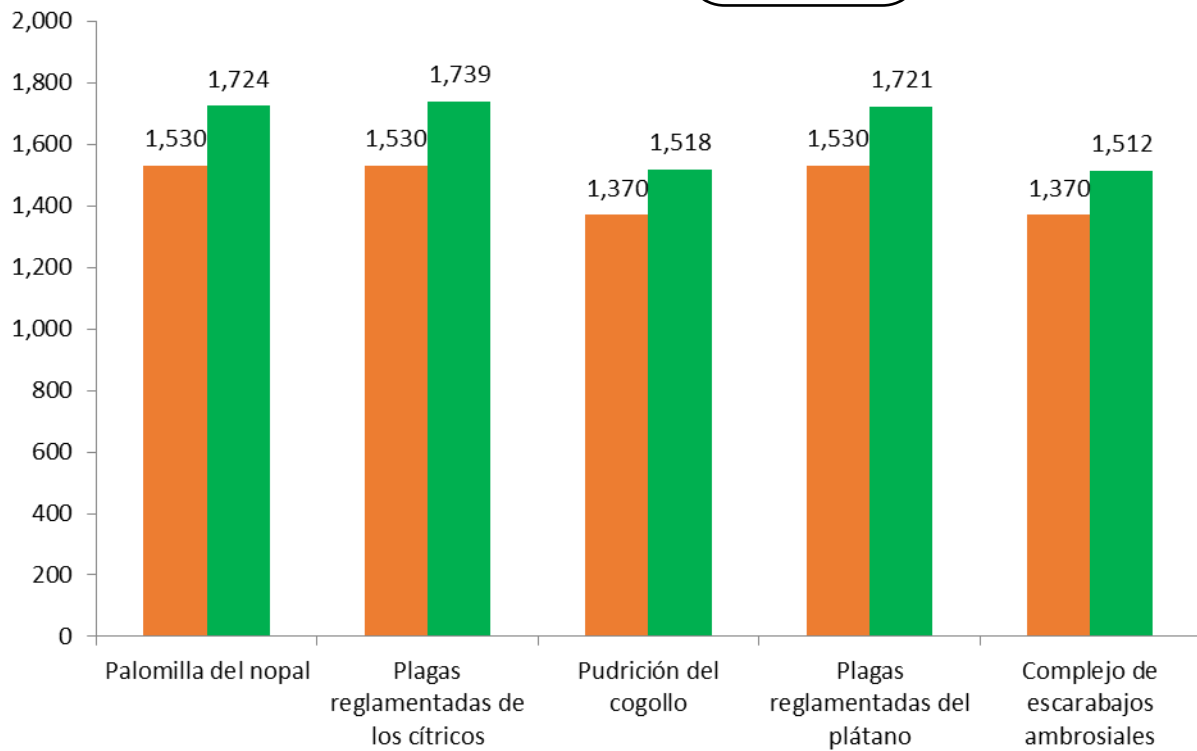
## Programa de Vigilancia Epidemiológica Fitosanitaria en el estado de Campeche



### Rutas de Vigilancia

Meta anual	Programado al mes	Realizado al mes
7,330	7,330	8,214

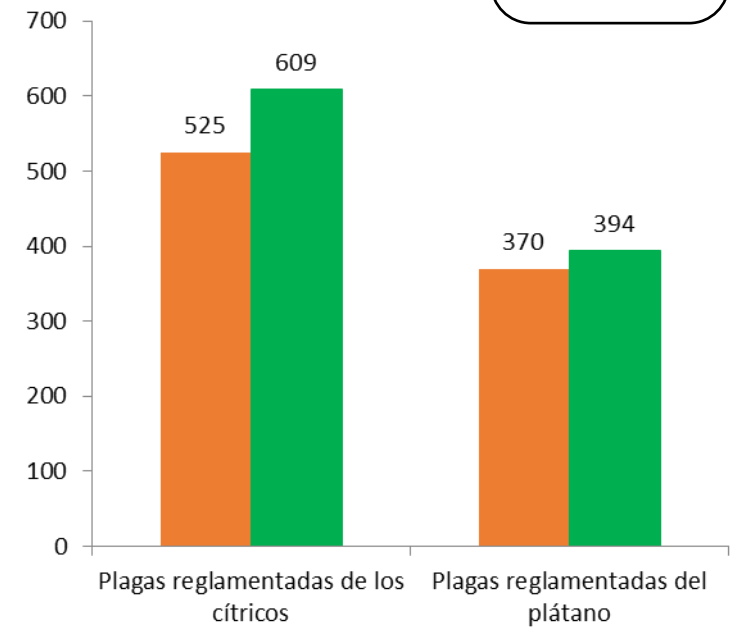
**112.0%** de la meta anual



### Parcela Centinela

Meta anual	Programado al mes	Realizado al mes
895	895	1,003

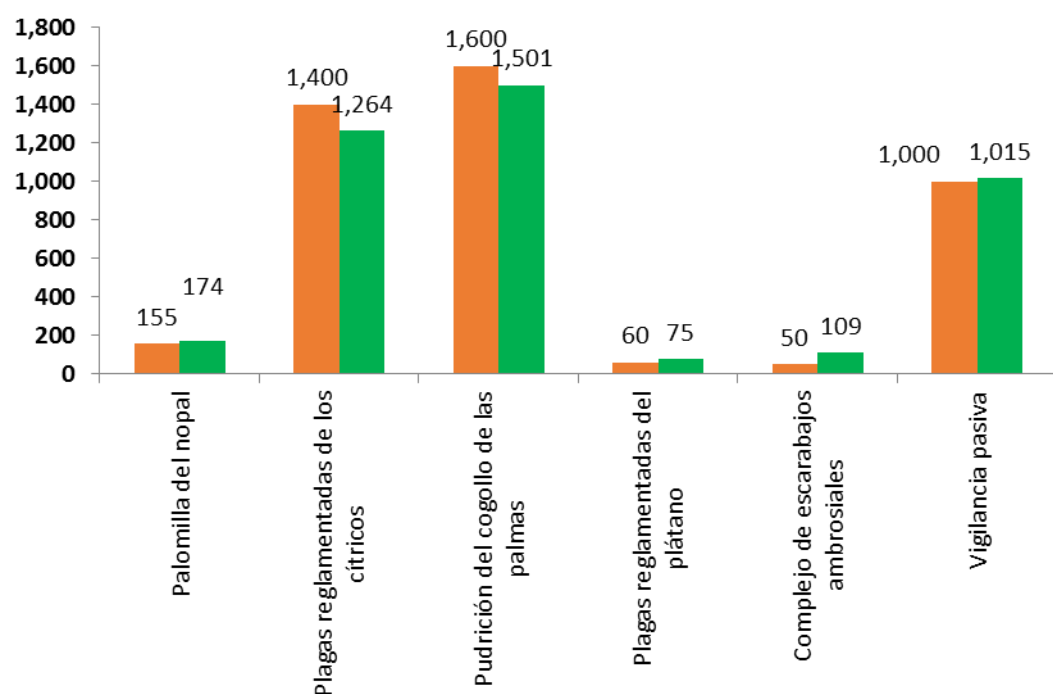
**112.0%** de la meta anual



### Área de Exploración

Meta anual	Programado al mes	Realizado al mes
4,265	4,265	4,138

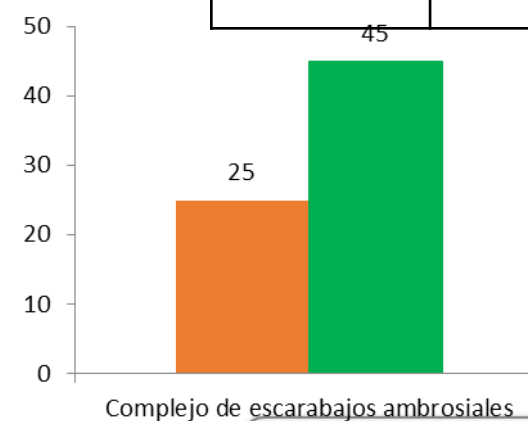
**97.0%** de la meta anual



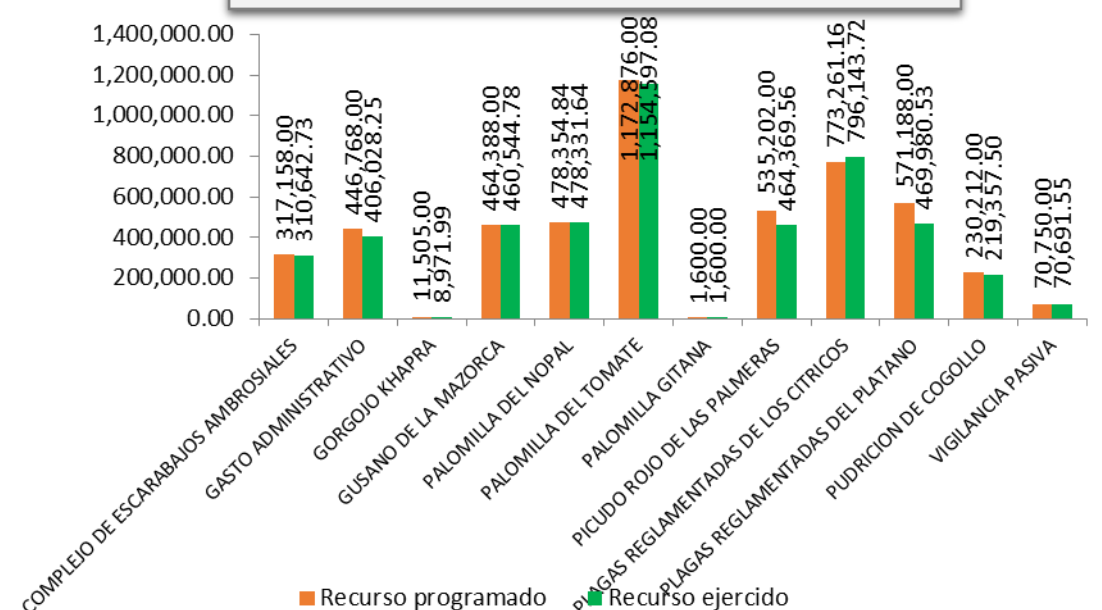
### Planta Centinela

Meta anual	Programado al mes	Realizado al mes
25	25	45

**180.0%** de la meta anual



### Seguimiento financiero



Durante el doceavo mes del año se ha logrado un avance en las acciones operativas del Programa de Vigilancia Epidemiológica Fitosanitaria

- 107.6%** en Rutas de trapeo
- 112.0%** en Rutas de vigilancia
- 112.0%** en Parcelas centinelas
- 180.0%** en Plantas centinela
- 97.0%** en Área de exploración

