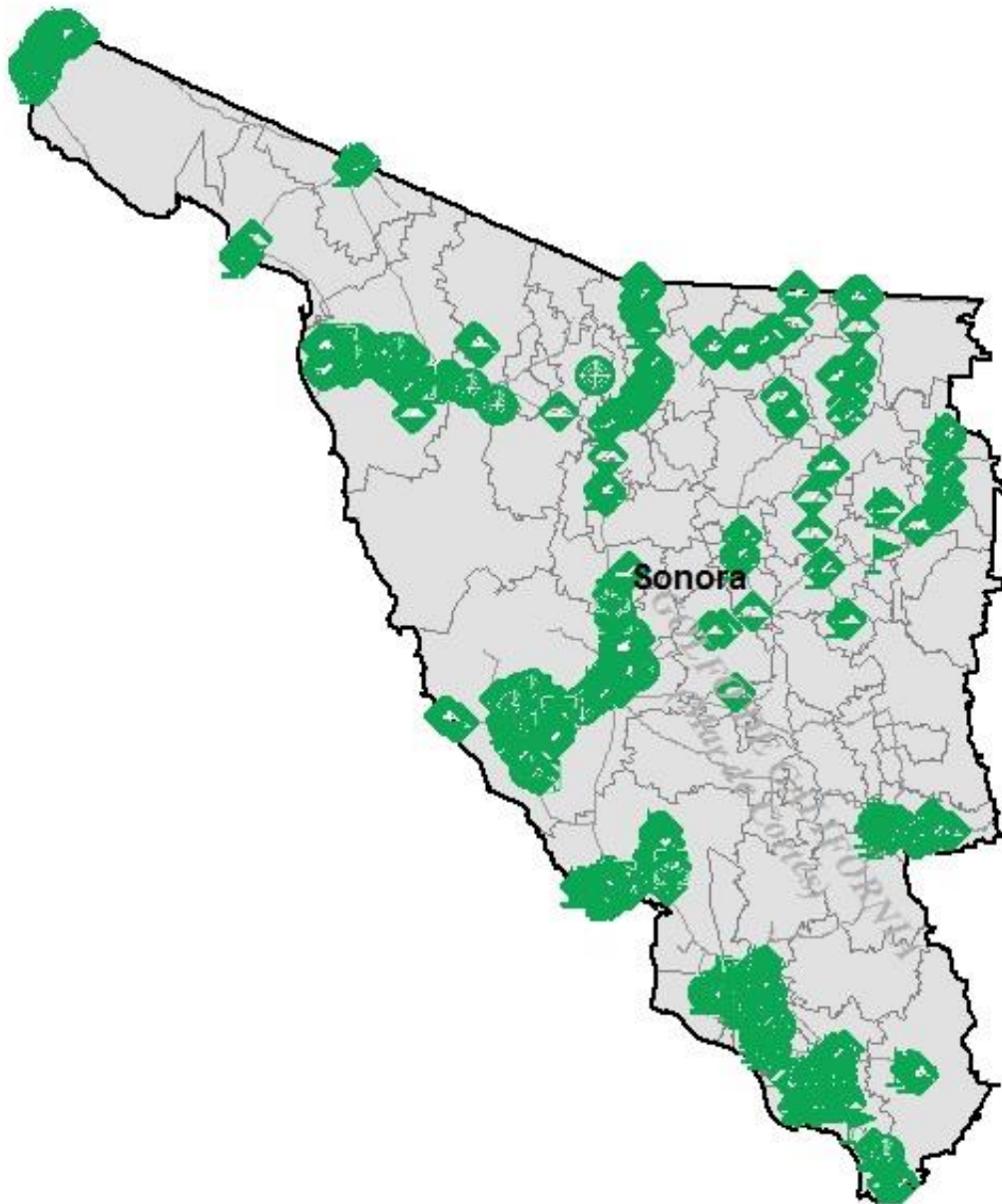


Programa de Vigilancia Epidemiológica Fitosanitaria en el estado de Sonora

Informe de Acciones Operativas 2016



Avance de Acciones Operativas 2016

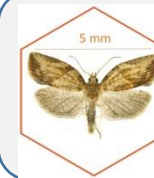
Durante el mes de noviembre se cumplió el siguiente avance de acciones operativas del Programa de Vigilancia Epidemiológica Fitosanitaria

Recurso autorizado **\$ 6,667,919.00**

Complejos de Escarabajos Ambrosiales




Barrenador Polífago y
Ambrosia del Laurel Rojo
\$ 1,684,672.00



Palomilla marrón de la manzana
(*Epiphyas postvittana*)
\$ 716,347.00




Palomilla europea de la vid
(*Lobesia botrana*)
\$ 602,876.00



Mosca del vinagre de alas manchadas
(*Drosophilla suzukii*)
\$ 563,830.00



Palomilla del tomate
(*Tuta absoluta*)
\$ 485,628.00



Palomilla oriental de la fruta
(*Grapholita molesta*)
\$ 481,420.00



Picudo rojo de las palmas
(*Rhynchophorus ferrugineus*)
\$ 381,545.00



Tortricido anaranjado
(*Argyrotaenia franciscana*)
\$ 381,286.00




Plagas reglamentadas de los cítricos
\$ 315,207.00



Enfermedad de Pierce
(*Xylella fastidiosa* subsp. *fastidiosa*)
\$ 217,880.00



Cochinilla rosada del hibisco
(*Maconellicoccus hirsutus* Green)
\$ 211,062.00



Gusano de la mazorca
(*Helicoverpa armigera*)
\$ 120,160.00


Fondo de contingencia,
Vigilancia pasiva y gasto
administrativo

\$ 311,096.00

Palomilla gitana

(*Lymantria dispar*)

\$ 95,260.00



Carbón parcial del trigo

(*Tilletia indica*)

\$ 61,400.00



Roya negra del tallo del trigo

(*Puccinia graminis* f. sp. *tritici* raza Ug99)

\$ 22,250.00



Gorgojo khapra

(*Trogoderma granarium*)

\$ 16,000.00



Informe de Acciones Operativas

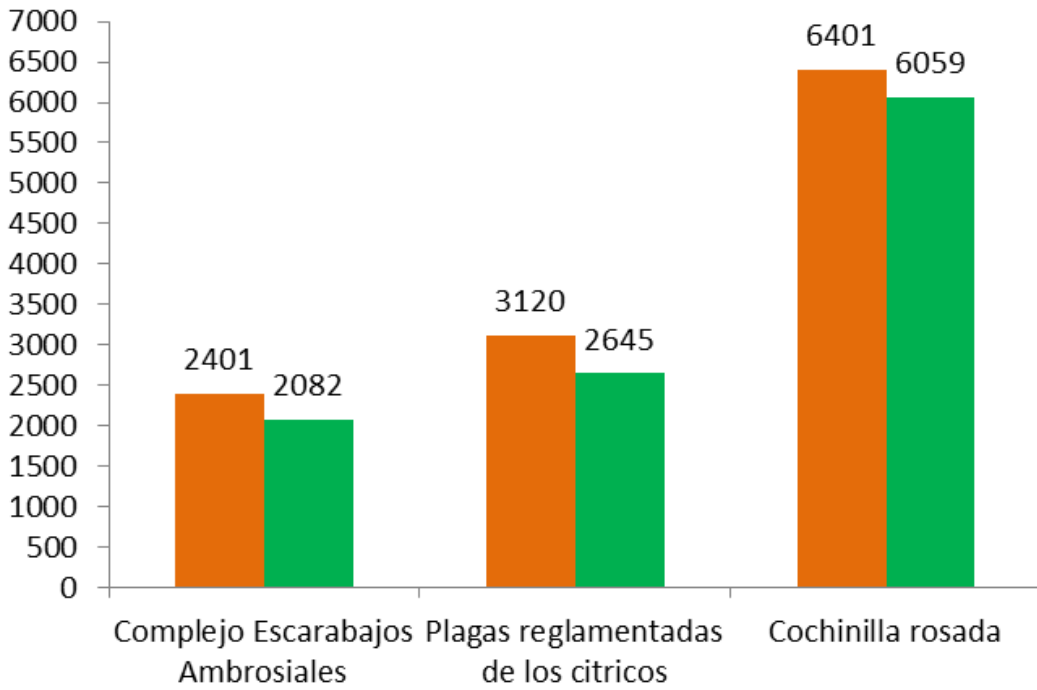
Programa de Vigilancia Epidemiológica Fitosanitaria en el estado de Sonora



Rutas de Vigilancia

Meta anual	Programado al mes	Realizado al mes
12,669	11,922	10,786

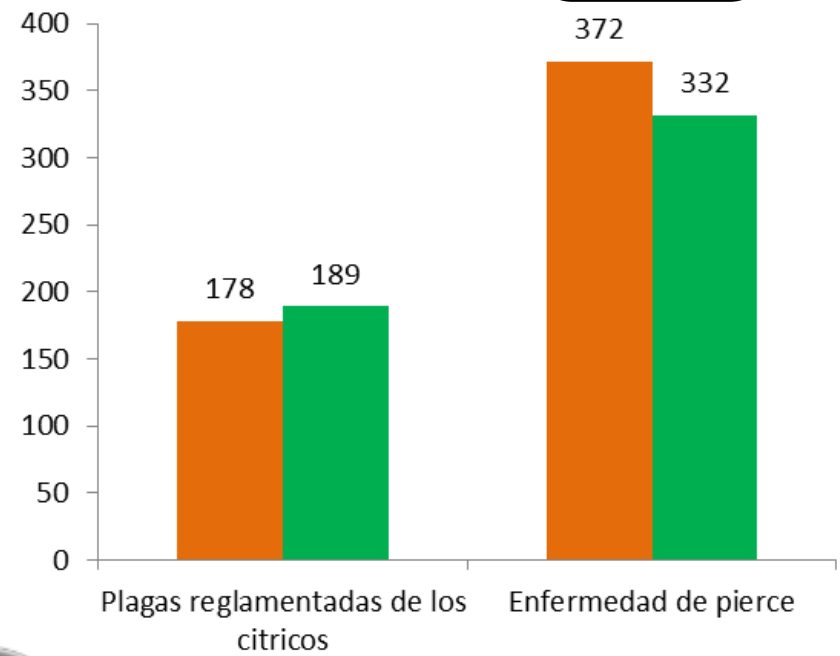
85.14% de la meta anual



Parcela Centinela

Meta anual	Programado al mes	Realizado al mes
581	550	521

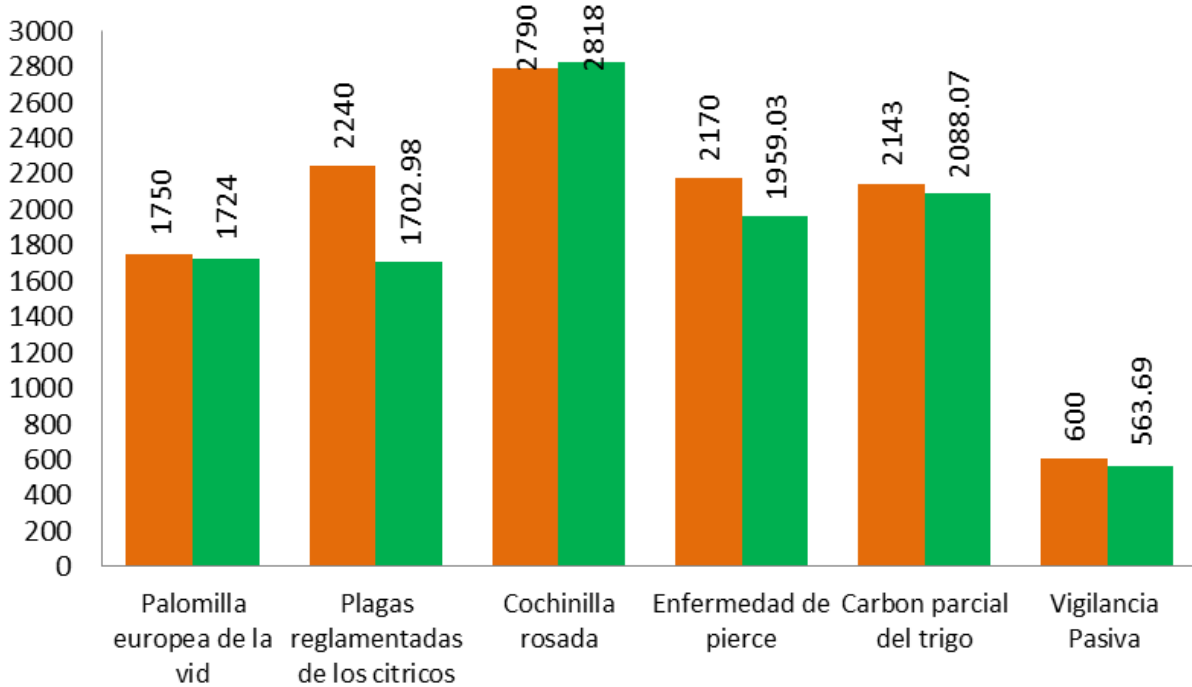
89.67% de la meta anual



Área de Exploración

Meta anual	Programado al mes	Realizado al mes
12,201	11,693	10,856.40

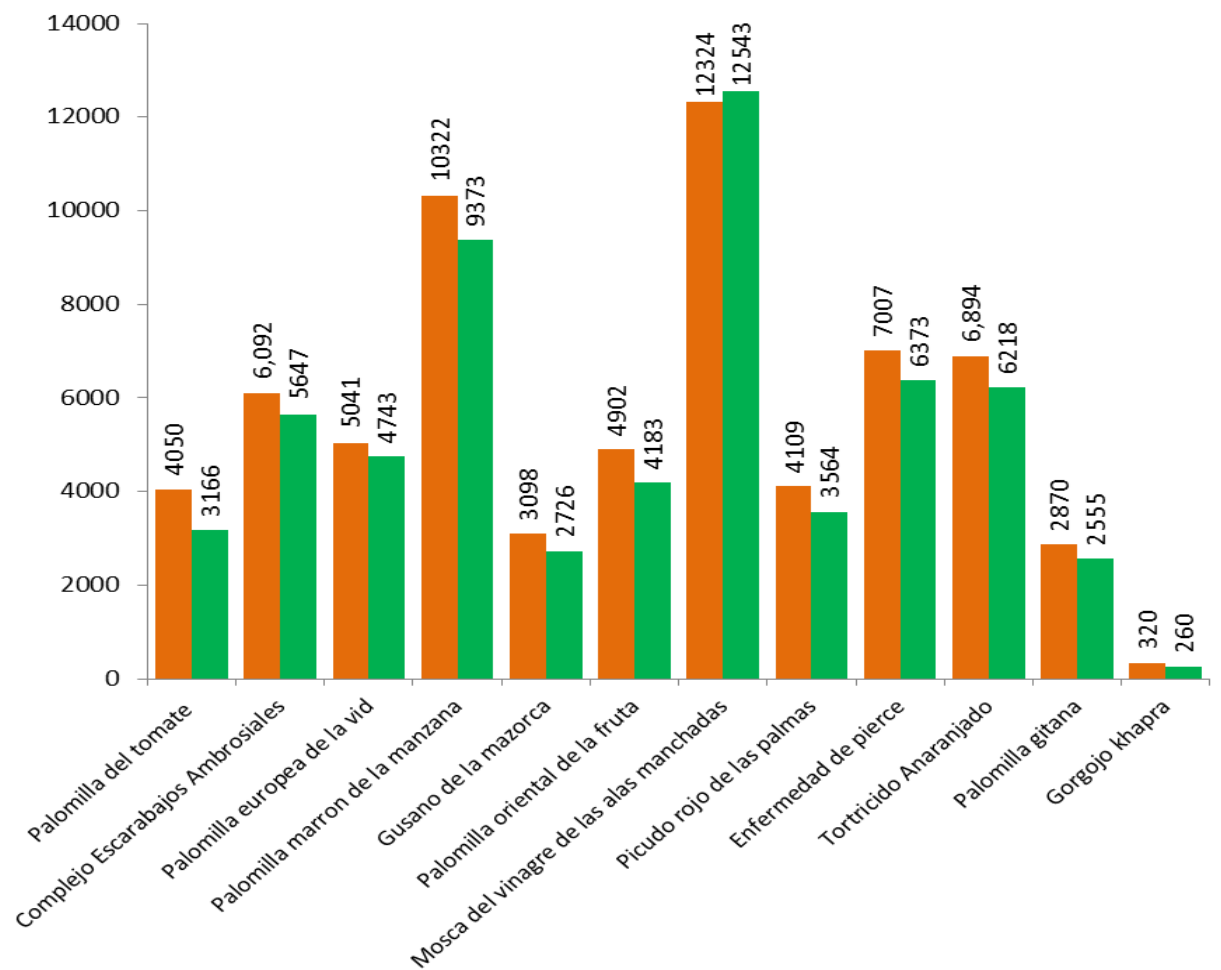
88.98% de la meta anual



Ruta de trampeo

Meta anual	Programado al mes	Realizado al mes
70,838	67,029	61,351

86.61% de la meta anual



Durante el onceavo mes del año se ha logrado un avance en las acciones operativas del Programa de Vigilancia Epidemiológica Fitosanitaria



86.61% en Rutas de trampeo
85.14% en Rutas de vigilancia
89.67% en Parcelas centinelas
88.98% en Área de exploración

Programa de Vigilancia Epidemiológica Fitosanitaria en el estado de Sonora

Informe financiero

Noviembre

