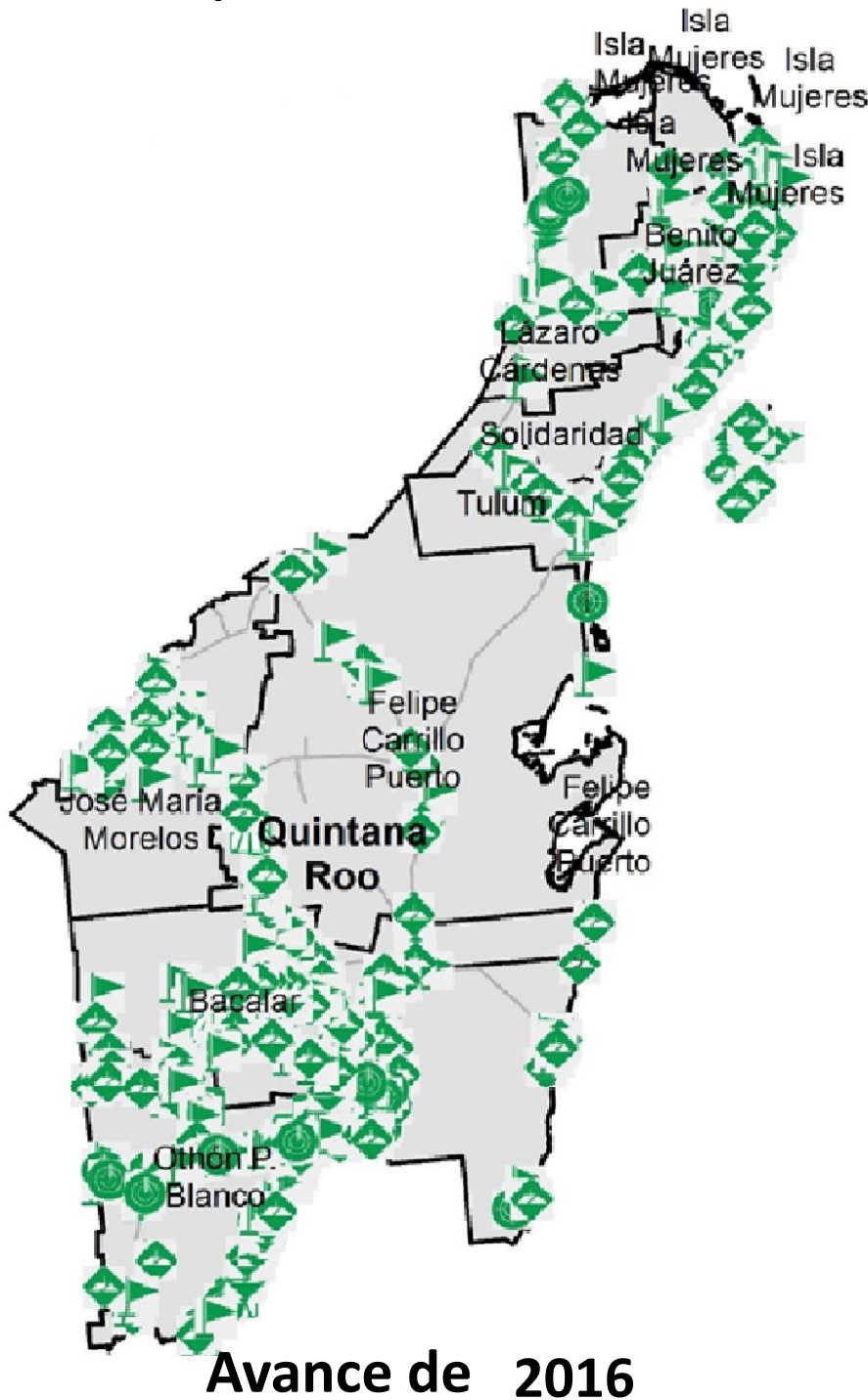


Programa de Vigilancia Epidemiológica Fitosanitaria en el estado de Quintana Roo

Informe de Acciones Operativas 2016

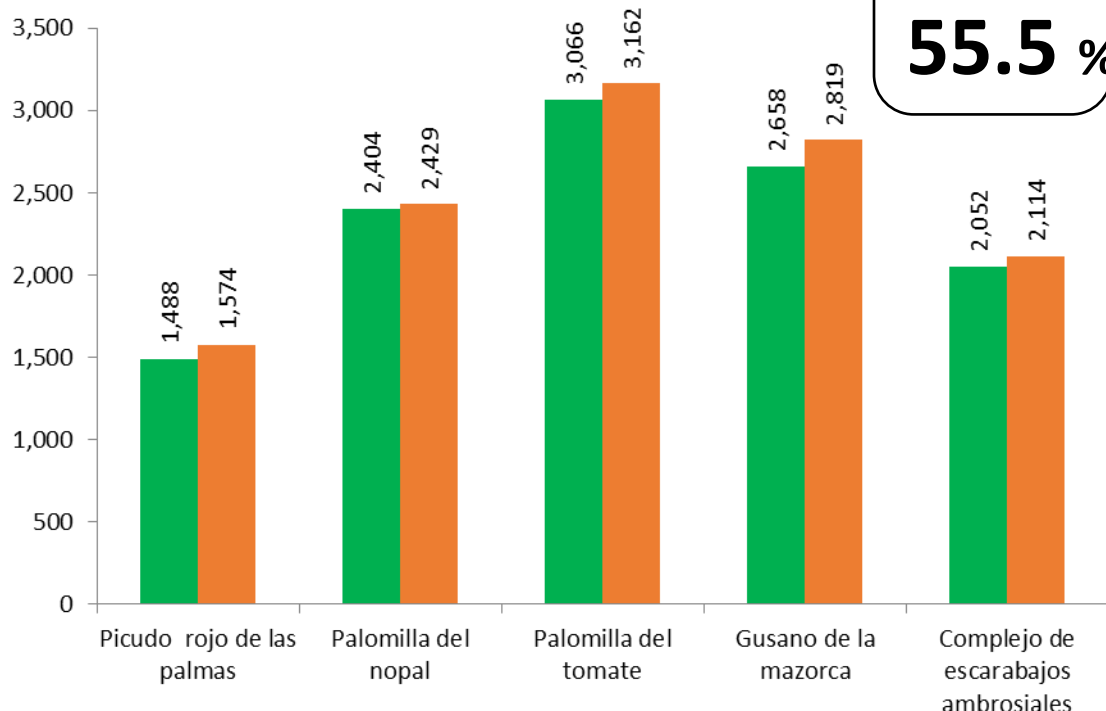
Recurso autorizado **\$ 4,398,471.00**



Avance de 2016 Acciones Operativas

Durante el mes de julio se cumplió el siguiente avance de acciones operativas del Programa de Vigilancia Epidemiológica Fitosanitaria

Ruta de trampeo		
Meta anual	Programado al mes	Realizado al mes
21,788	11,688	12,098
55.5 %		



Gusano de la mazorca
(*Helicoverpa armigera*) \$ 102,450.00

Complejo de escarabajos ambrosiales
Barrenador Polífago y Ambrosia del Laurel Rojo \$ 143,700.00

Plagas reglamentadas del plátano \$ 109,950.00

Plagas reglamentadas de los cítricos \$ 566,500.00

Pudrición del cogollo (*Phytophthora palmivora*) \$ 55,700.00

Picudo rojo de las palmas
(*Rhynchophorus ferrugineus*) \$ 1,208,000.00

Fusariosis de la piña
(*Fusarium guttiforme*) \$ 28,970.00

Palomilla del tomate
(*Tuta absoluta*) \$529,900.00

Palomilla del nopal
(*Cactoblastis cactorum*) \$ 1,087,533.00

Fondo de contingencia, Vigilancia pasiva y gasto administrativo **\$ 565,768.00**

Informe de Acciones Operativas

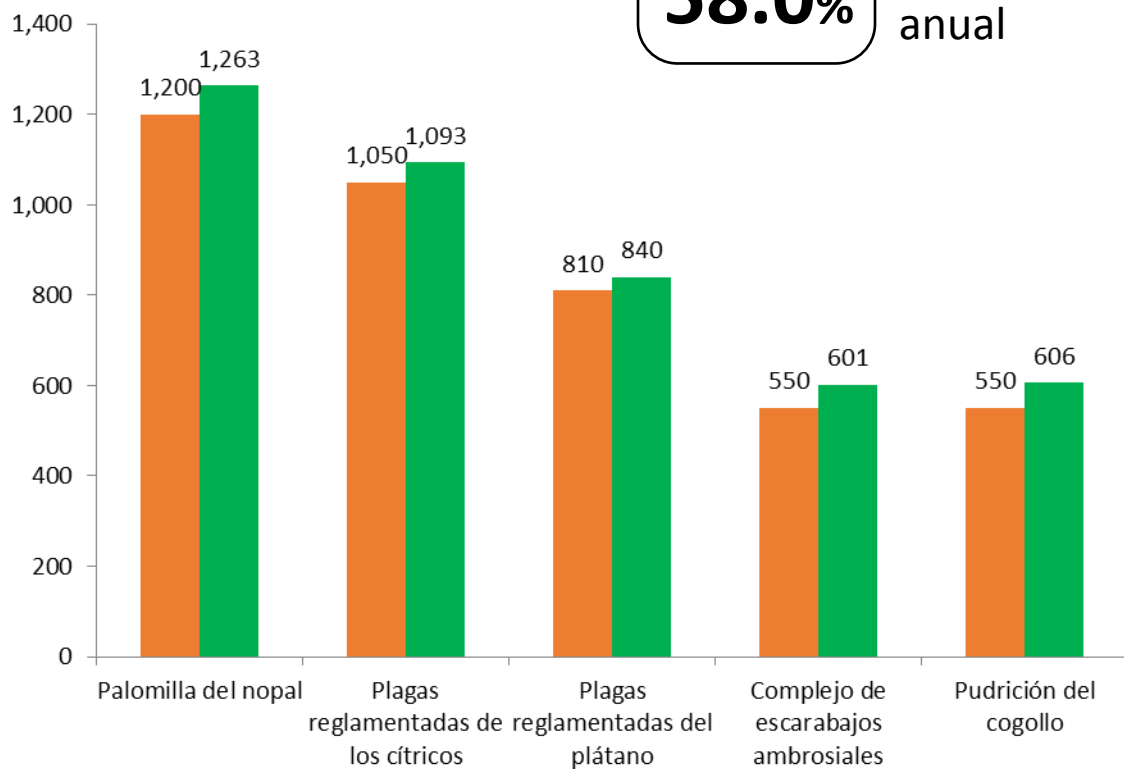
Programa de Vigilancia Epidemiológica Fitosanitaria en el estado de Quintana Roo



Rutas de Vigilancia

Meta anual	Programado al mes	Realizado al mes
7,580	4,160	4,403

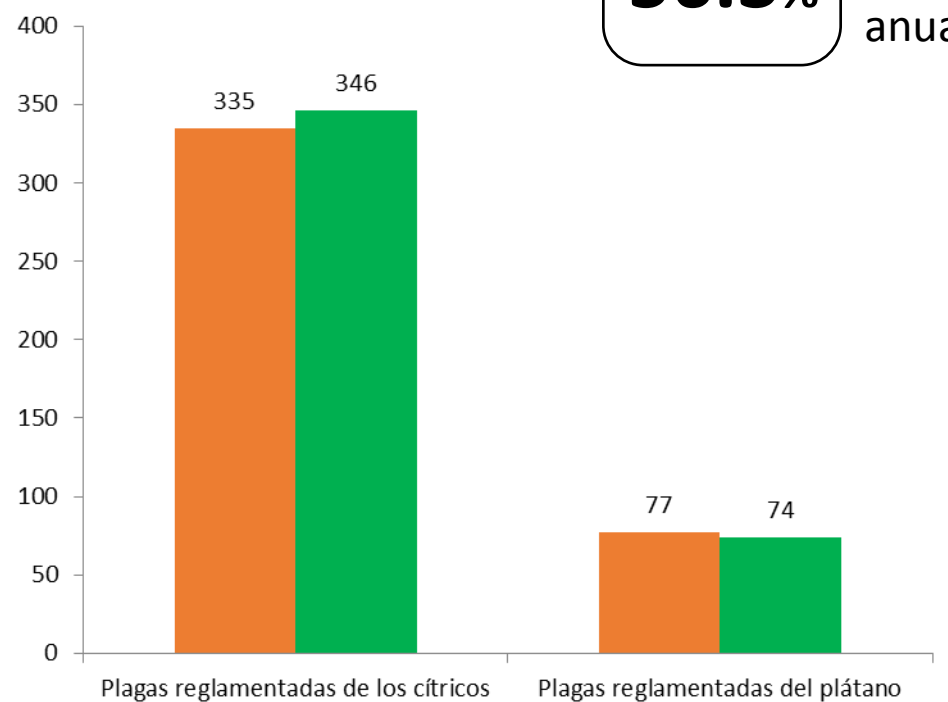
58.0% de la meta anual



Parcela Centinela

Meta anual	Programado al mes	Realizado al mes
745	412	420

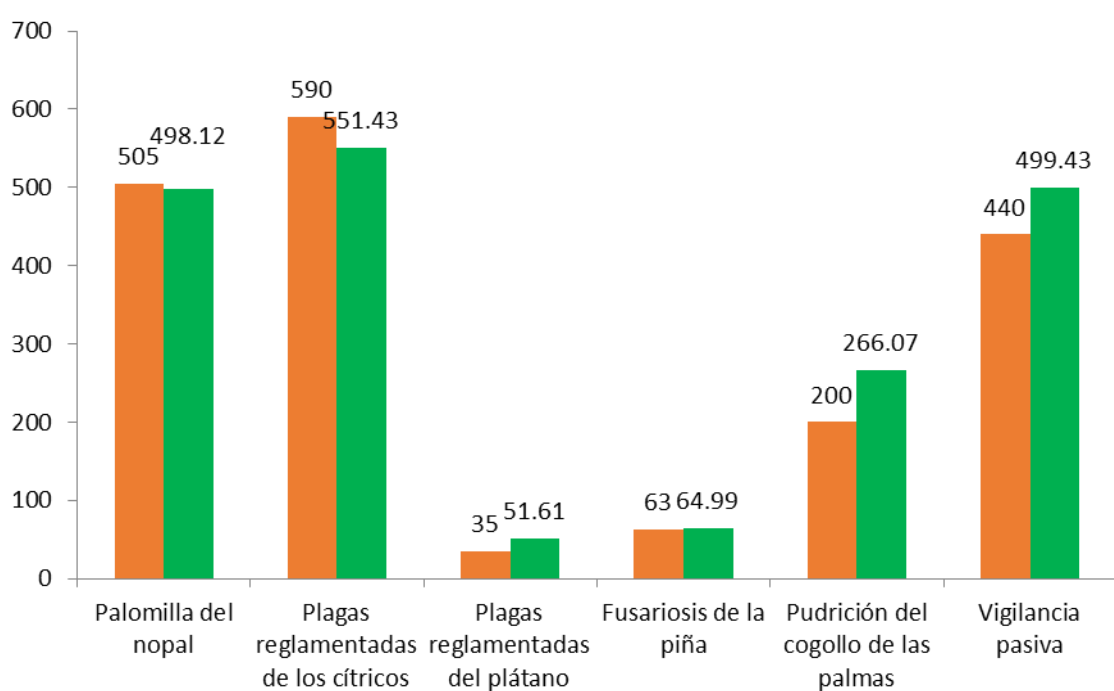
56.3% de la meta anual



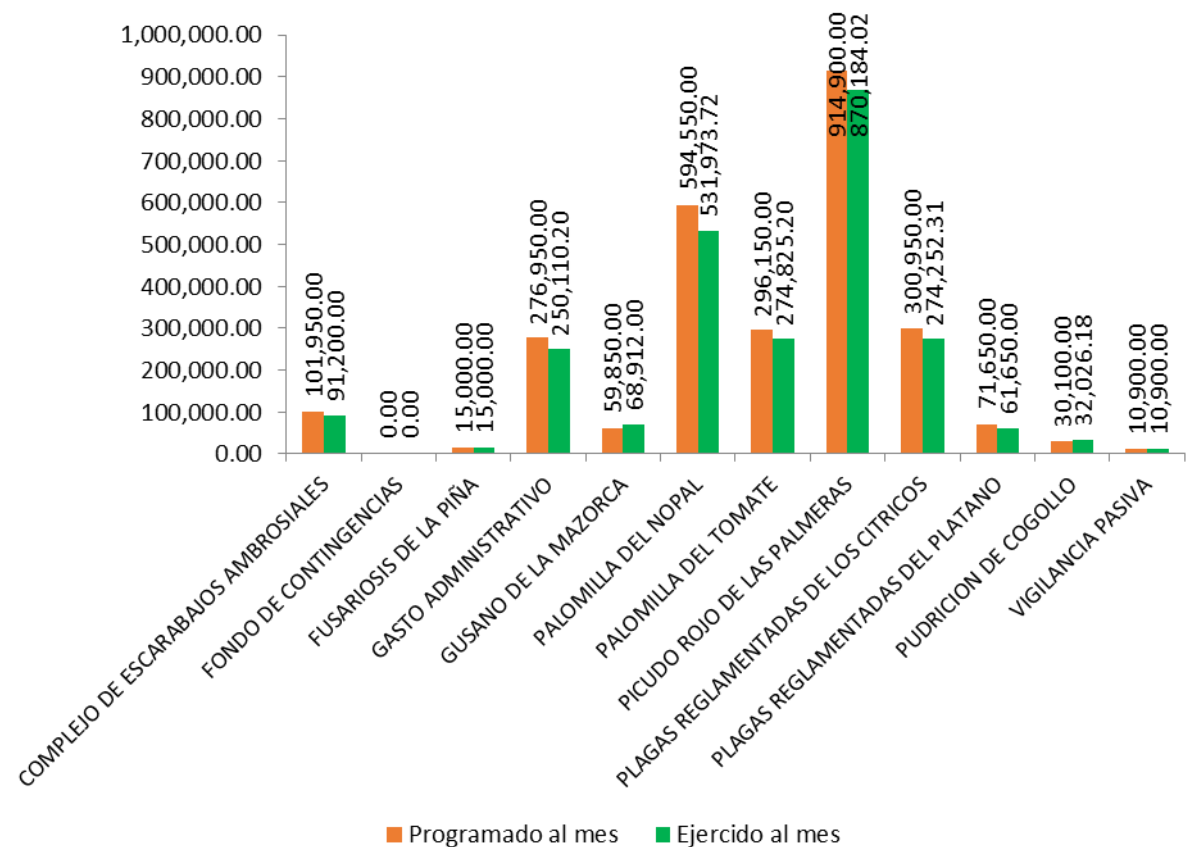
Área de Exploración

Meta anual	Programado al mes	Realizado al mes
3,215	1,393	1,931.63

60.0% de la meta anual



Seguimiento financiero



Durante el séptimo mes del año se ha logrado un avance en las acciones operativas del Programa de Vigilancia Epidemiológica Fitosanitaria

- 55.5 %** en Rutas de trapeo
- 58.0%** en Rutas de vigilancia
- 56.3 %** en Parcelas centinelas
- 60.0 %** en Área de exploración

