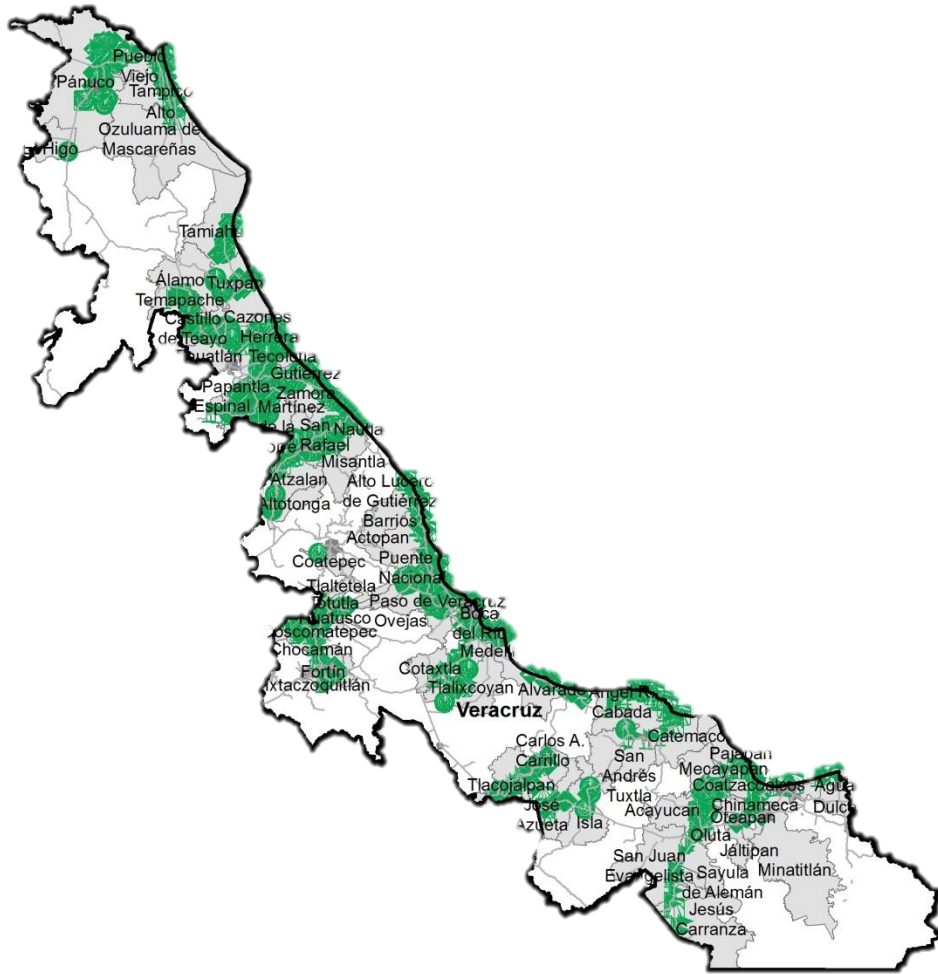


Programa de Vigilancia Epidemiológica Fitosanitaria en el estado de Veracruz

Recurso autorizado \$ 5,674,367.00

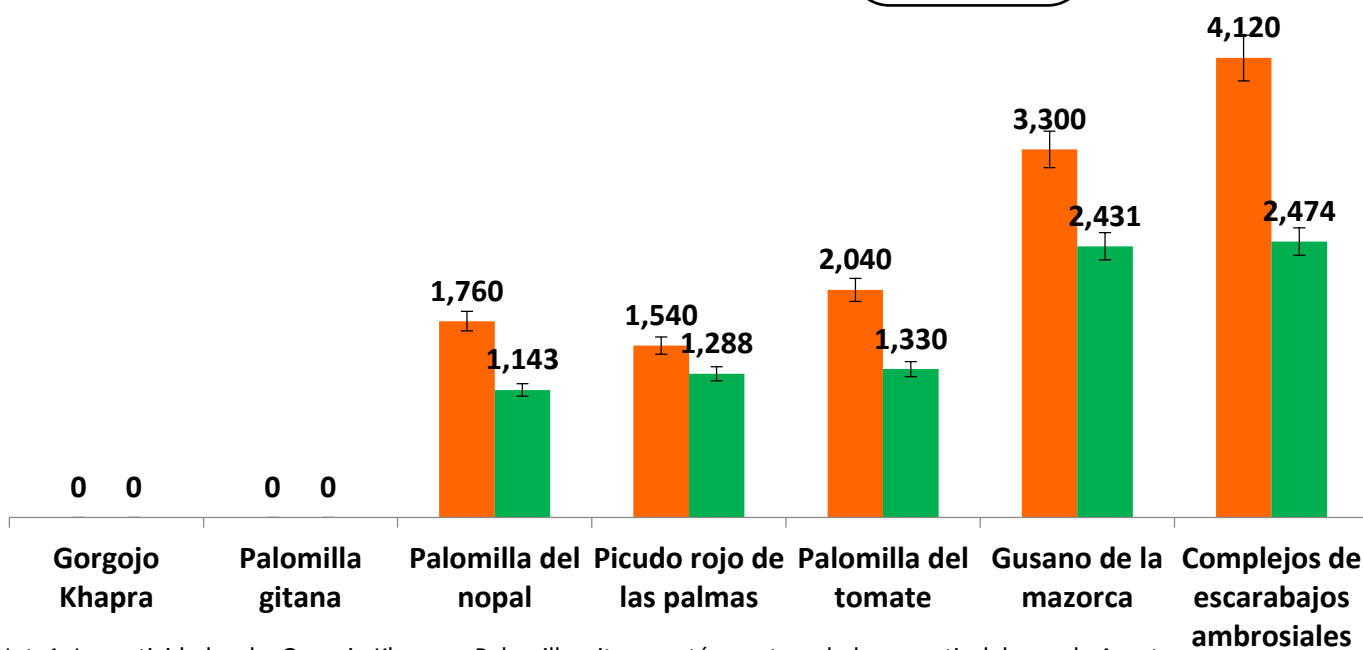
Informe de Acciones Operativas 2016



Avance de Acciones Operativas 2016


Durante el mes de junio se cumplió el siguiente avance de acciones operativas del Programa de Vigilancia Epidemiológica Fitosanitaria

Ruta de trampeo		
Meta anual	Programado al mes	Realizado al mes
28,470	12,760	8,666
30.43% de la meta anual		




Nota1: Las actividades de Gorgojo Khapra y Palomilla gitana, están contemplados a partir del mes de Agosto

Nota 2: Derivado de la falta de radicación total de recursos al OASV, el avance de metas, no se han cumplido de acuerdo a los programado en el PTA



Gusano de la mazorca
(*Helicoverpa armigera*)
\$ 489,757.00

Complejo de Escarabajos Ambrosiales
Barrenador Polífago y
Ambrosia del Laurel Rojo \$ 444,437.00






Quemadura de la hoja
(*Xylella fastidiosa*)
\$ 288,837.00

Plagas reglamentadas del plátano




\$ 672,754.00


Plagas reglamentadas de los cítricos



\$ 413,330.00




Pudrición del cogollo
(*Phytophthora palmivora*)
\$ 290,712.00




Fusariosis de la piña
(*Fusarium guttiforme*)
\$ 395,844.00


Picudo rojo de las palmas
(*Rhynchophorus ferrugineus*)



\$ 275,337.00




Gorgojo Khapra
(*Trogoderma granarium*)
\$ 300,837.00




Palomilla gitana (*Lymantria dispar*)
\$ 296,037.00

Palomilla del Tomate
(*Tuta absoluta*)



\$ 323,562.00



Palomilla del nopal
(*Cactoblastis cactorum*)
\$ 884,312.00

Fondo de contingencia,
Vigilancia pasiva y gasto
administrativo

\$ 598,611.00

Informe de Acciones Operativas

Programa de Vigilancia Epidemiológica Fitosanitaria en el estado de Veracruz



Rutas de Vigilancia

Meta anual	Programado al mes	Realizado al mes
12,540	6,160	4,204

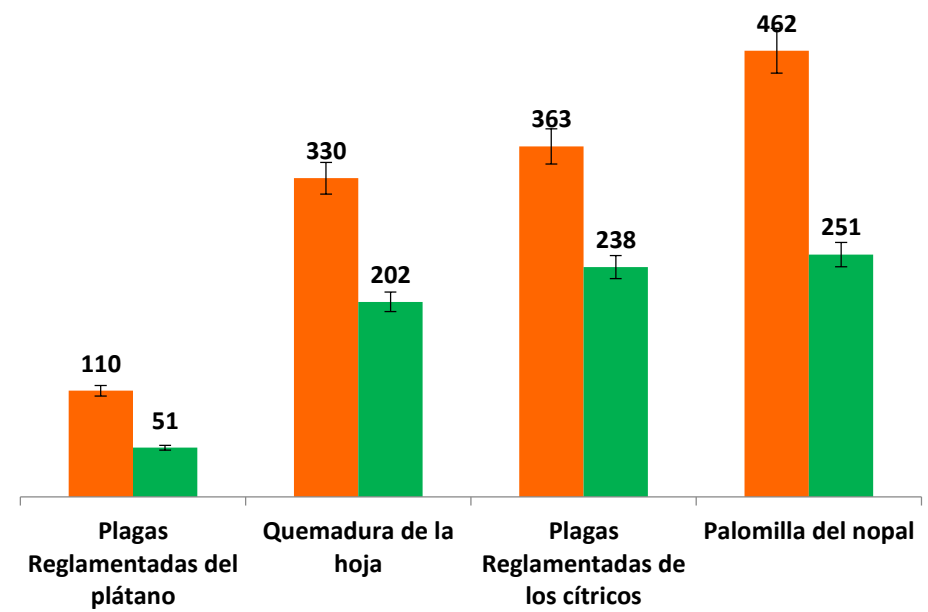
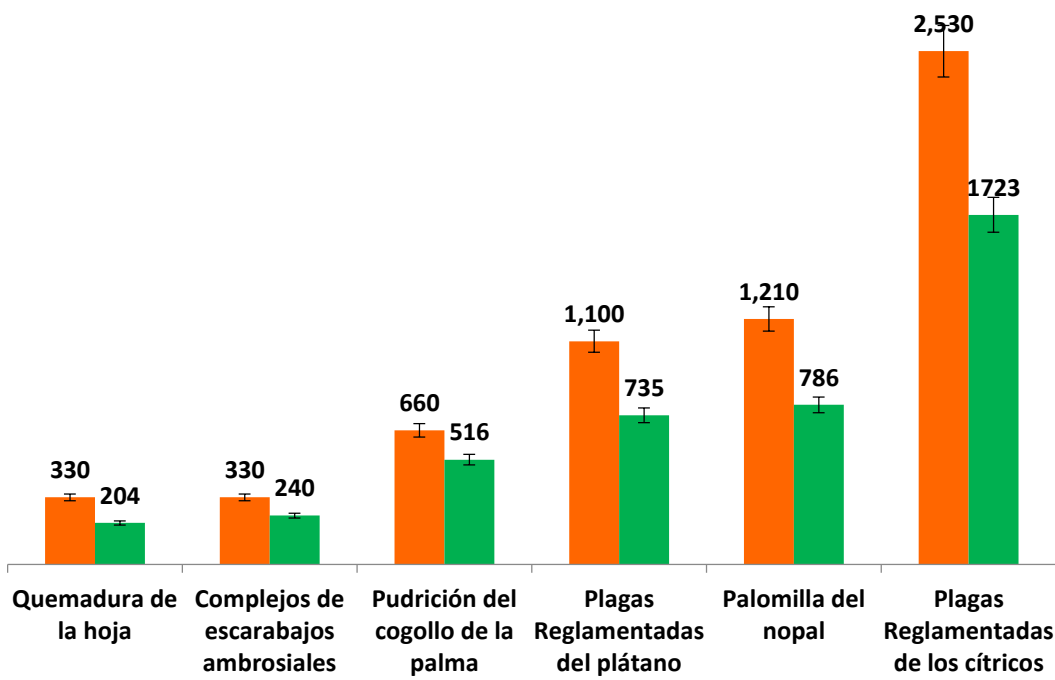
33.52% de la meta anual



Parcela Centinela

Meta anual	Programado al mes	Realizado al mes
2,645	1,265	742

28.05% de la meta anual



Área de Exploración

Meta anual	Programado al mes	Realizado al mes
20,200	5,010	7,068.99

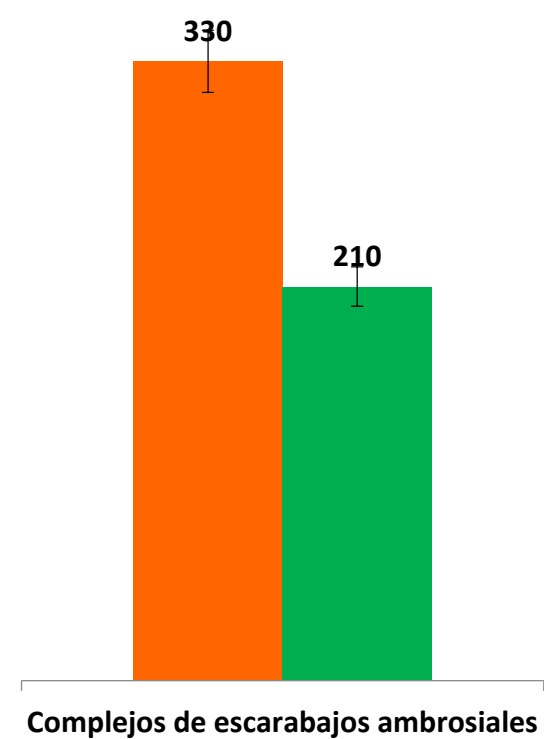
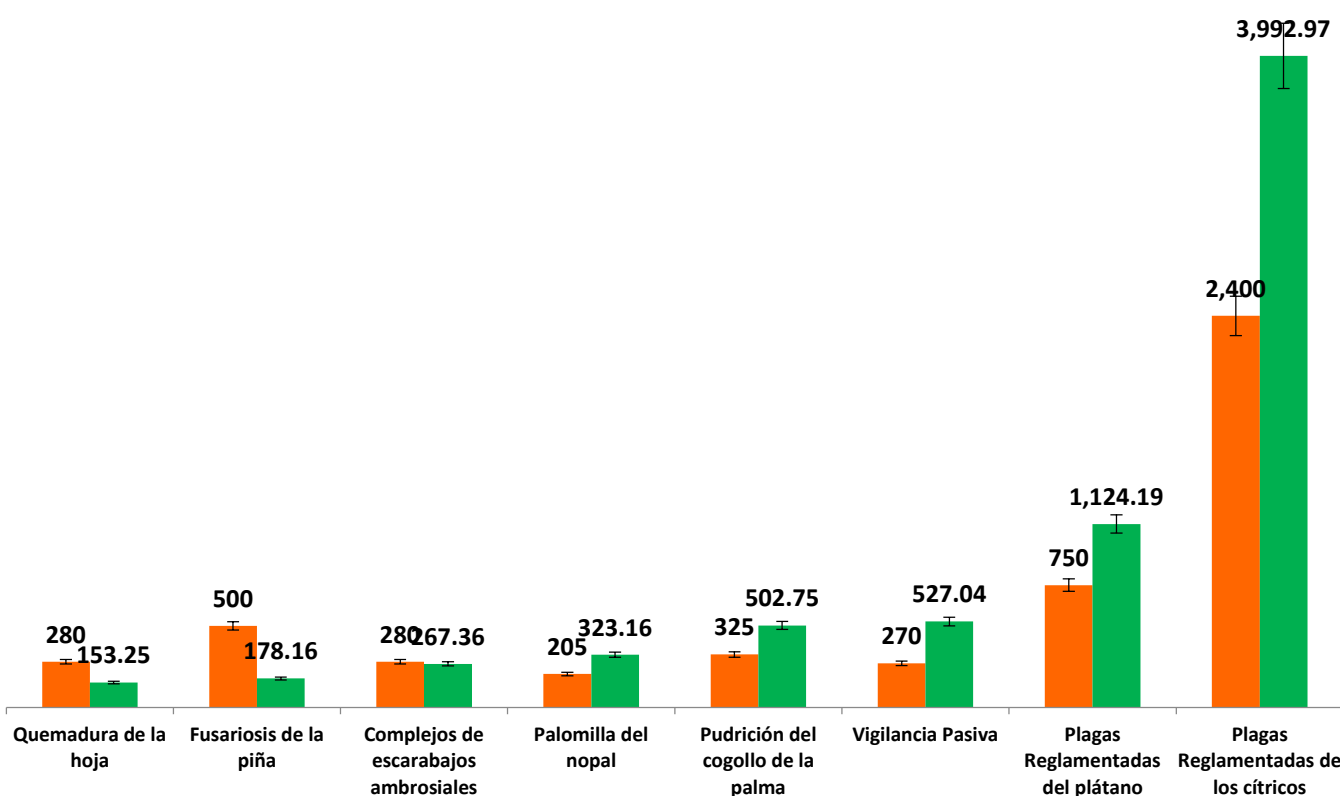
34.99% de la meta anual



Planta Centinela

Meta anual	Programado al mes	Realizado al mes
690	330	210

30.43% de la meta anual



Durante el sexto mes del año se ha logrado un avance en las acciones operativas del Programa de Vigilancia Epidemiológica Fitosanitaria



30.43 % en Rutas de trapeo
33.52 % en Rutas de vigilancia
28.05 % en Parcelas centinelas
34.99 % en Área de exploración
30.43 % en Plantas centinelas

Programa de Vigilancia Epidemiológica Fitosanitaria en el estado de Veracruz

Informe financiero

Financiero a Junio

