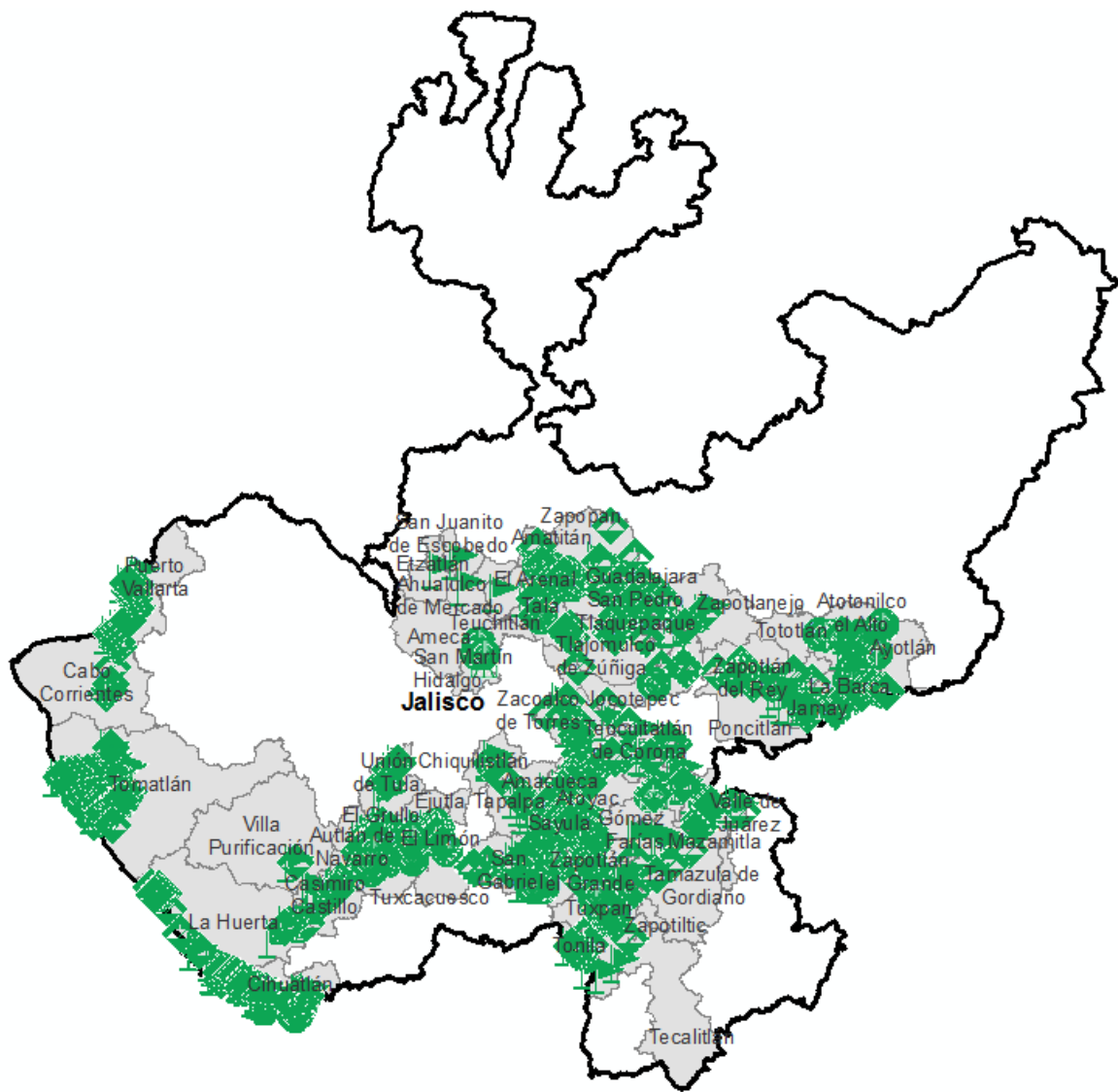


Programa de Vigilancia Epidemiológica Fitosanitaria en el Estado de Jalisco

Informe de Acciones Operativas 2016

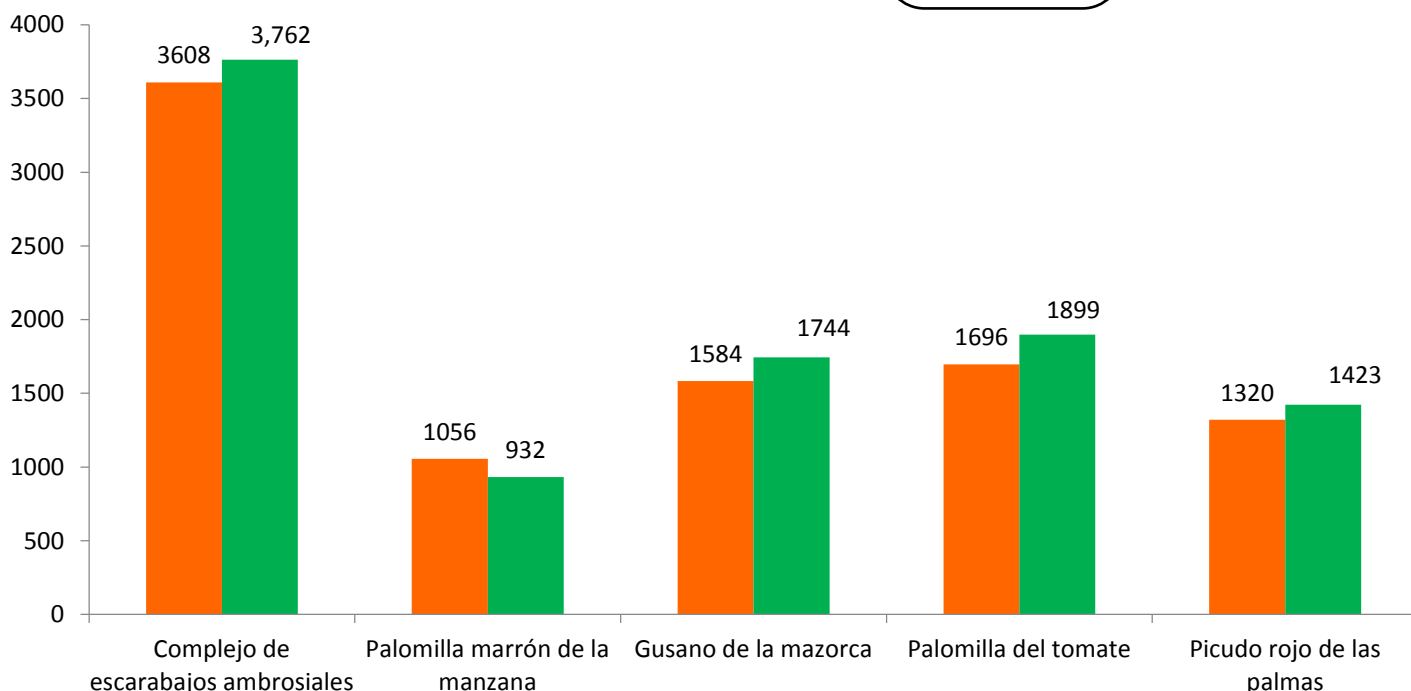


Avance de **2016**
Acciones Operativas

Al mes de junio se cumplió el siguiente avance de acciones operativas del Programa de Vigilancia Epidemiológica Fitosanitaria

| Rutas de trampeo (revisiones) | | |
|-------------------------------|-------------------|------------------|
| Meta anual | Programado al mes | Realizado al mes |
| 20,584 | 9,264 | 9,760 |
| | | 47.42% |

de la meta anual




Recurso autorizado **\$ 6,452,328.00**



Gusano de la mazorca (GM)
(*Helicoverpa armigera*) \$ 335,512.00

Complejo de escarabajos ambrosiales (CEA)

Barrenador Polífago y Ambrosia del Laurel Rojo \$ 830,462.00



Quemadura de la hoja (QH)
(*Xylella fastidiosa*) \$ 312,010.00

Plagas reglamentadas del plátano (PRPL) \$ 1,127,752.00



Plagas reglamentadas de los cítricos (PRC)
\$ 660,532.00



Pudrición del cogollo (PC)
(*Phytophthora palmivora*)

\$ 312,010.00




Roya negra del tallo del trigo (RNT)
(*Puccinia graminis* f.sp. *tritici* raza Ug99) \$ 249,830.00

Carbón parcial del trigo (CPT)
(*Tilletia indica*) \$ 361,450.00



Picudo rojo de las palmas (PRP)
(*Rhynchophorus ferrugineus*) \$ 347,112.00

Palomilla del tomate (PT)
(*Tuta absoluta*) \$ 395,180.00



Palomilla marrón de la manzana (PMM)
(*Epiphyas postvittana*) \$ 258,012.00

Fusariosis de la piña (FP)
(*Fusarium guttiforme*)

\$ 276,868.00



Fondo de contingencia,
Vigilancia pasiva y gasto
administrativo

\$ 985,598.00

Informe de Acciones Operativas

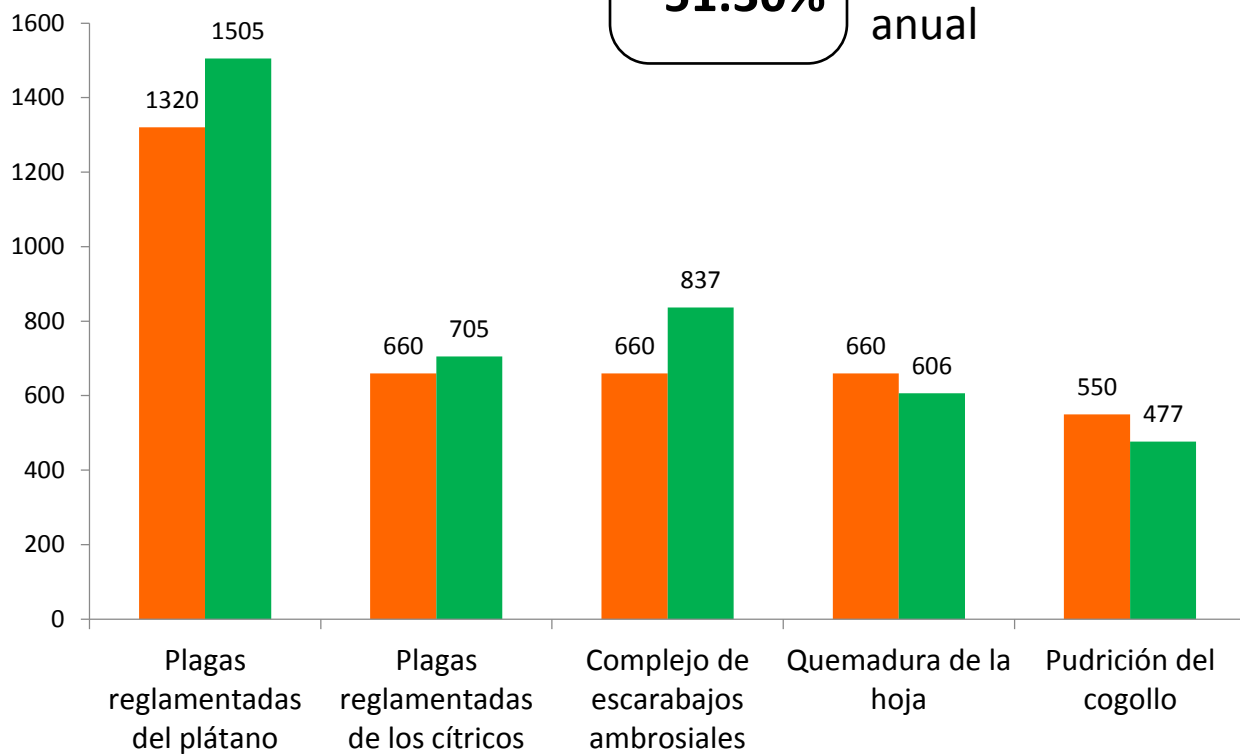
Programa de Vigilancia Epidemiológica Fitosanitaria en el Estado de Jalisco



Rutas de vigilancia (revisiones)

| Meta anual | Programado al mes | Realizado al mes |
|------------|-------------------|------------------|
| 8,050 | 3,850 | 4,130 |

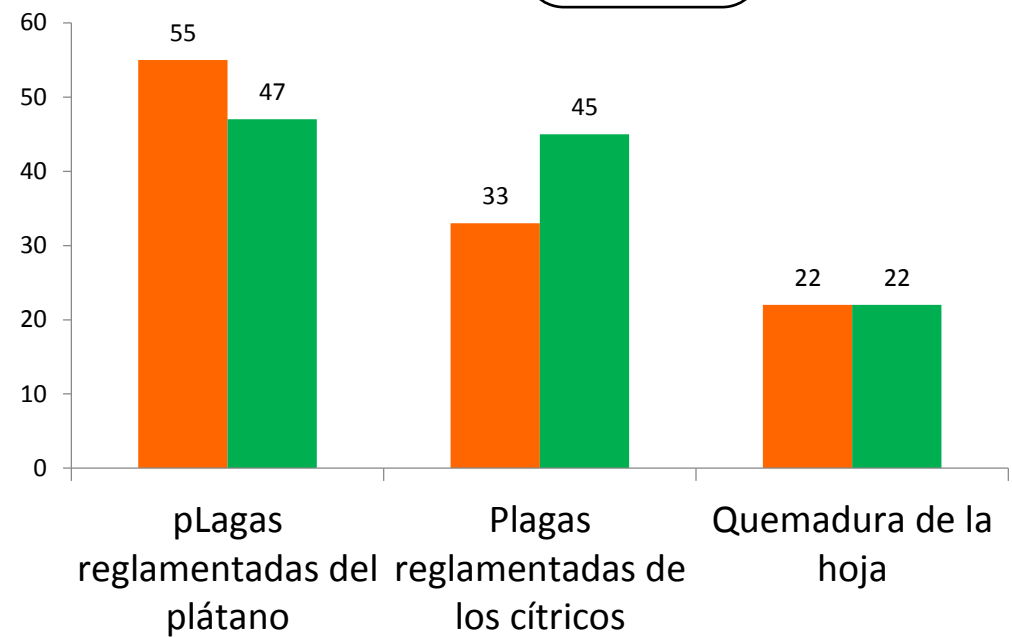
51.30% de la meta anual



Parcelas centinela (revisiones)

| Meta anual | Programado al mes | Realizado al mes |
|------------|-------------------|------------------|
| 230 | 110 | 114 |

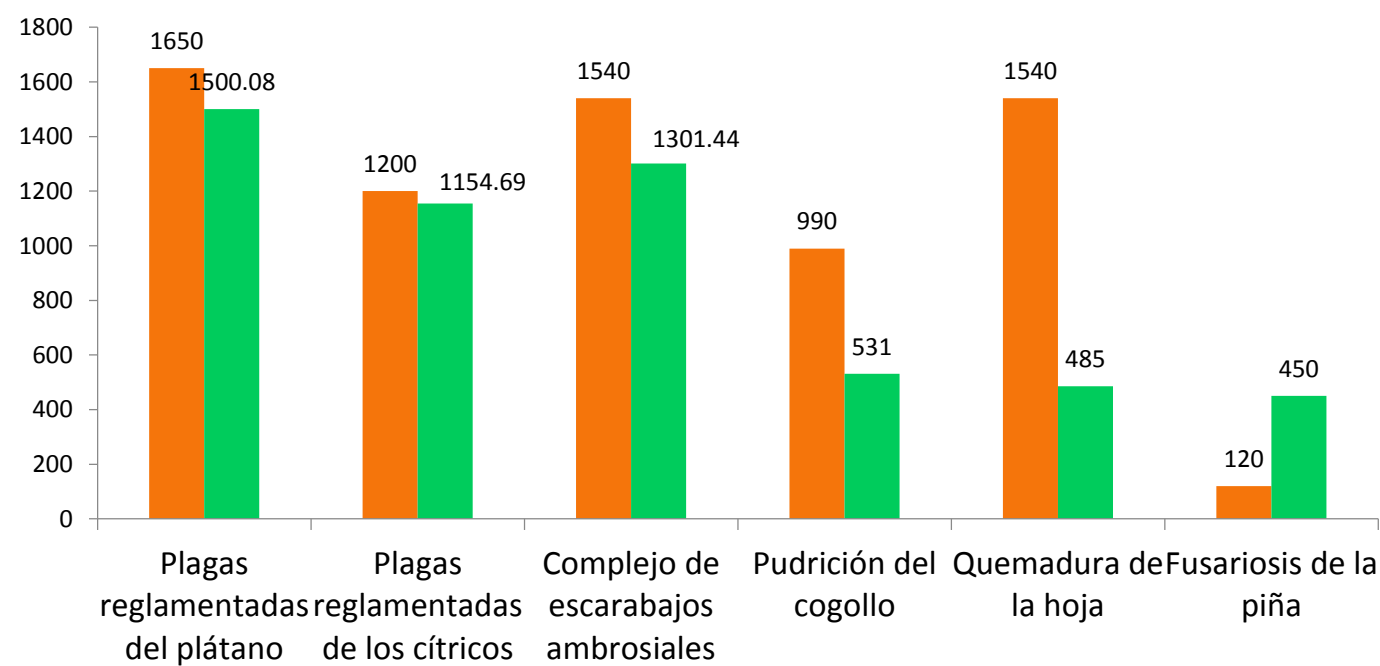
49.57% de la meta anual



Área de exploración (Ha)

| Meta anual | Programado al mes | Realizado al mes |
|------------|-------------------|------------------|
| 16,460 | 7,444 | 5,422.21 |

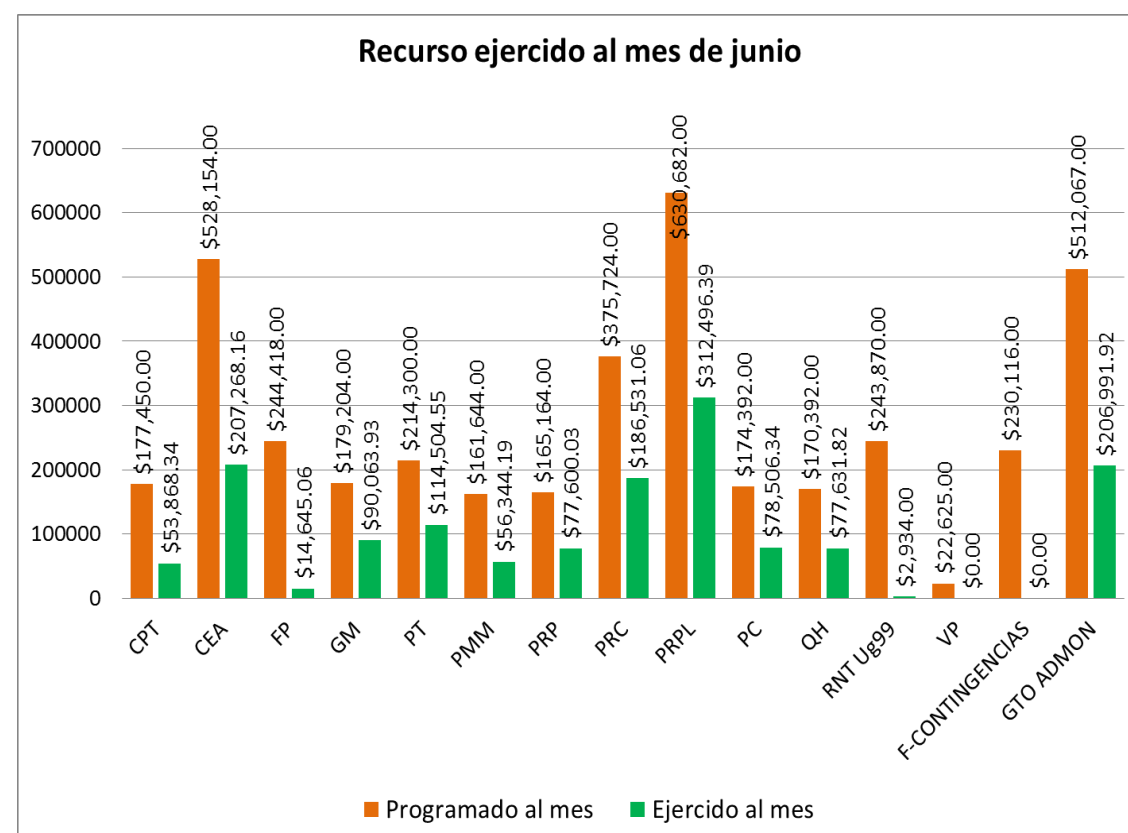
32.94% de la meta anual



Recurso ejercido al mes de junio (SICAFI)

| Programado anual | Programado al mes | Ejercido al mes |
|------------------|-------------------|-----------------|
| 6,452,328.00 | 4,030,202.00 | 1,479,385.79 |

22.92% de la meta anual



Durante el sexto mes del año se ha logrado un avance en las acciones operativas del Programa de Vigilancia Epidemiológica Fitosanitaria



47.42% en Rutas de trampeo
51.30% en Rutas de vigilancia
49.57% en Parcelas centinela
32.94% en Área de exploración