



Programa de Vigilancia Epidemiológica Fitosanitaria en el estado de Hidalgo

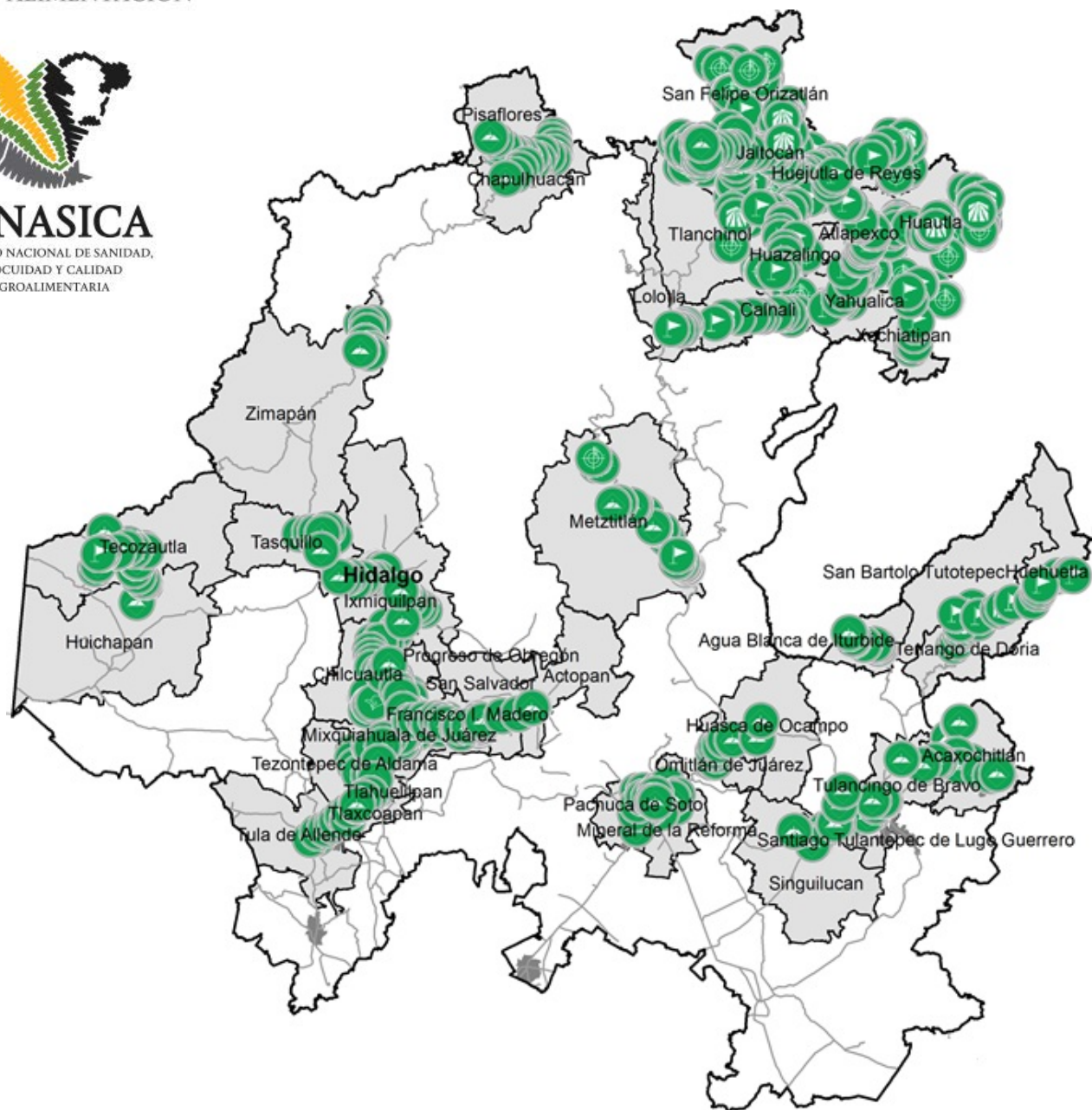
Informe de Acciones Operativas 2016

SAGARPA

SECRETARÍA DE AGRICULTURA,
GANADERÍA, DESARROLLO RURAL,
PESCA Y ALIMENTACIÓN



SENASICA
SERVICIO NACIONAL DE SANIDAD,
INOCUIDAD Y CALIDAD
AGROALIMENTARIA



Avance de 2016 Acciones Operativas

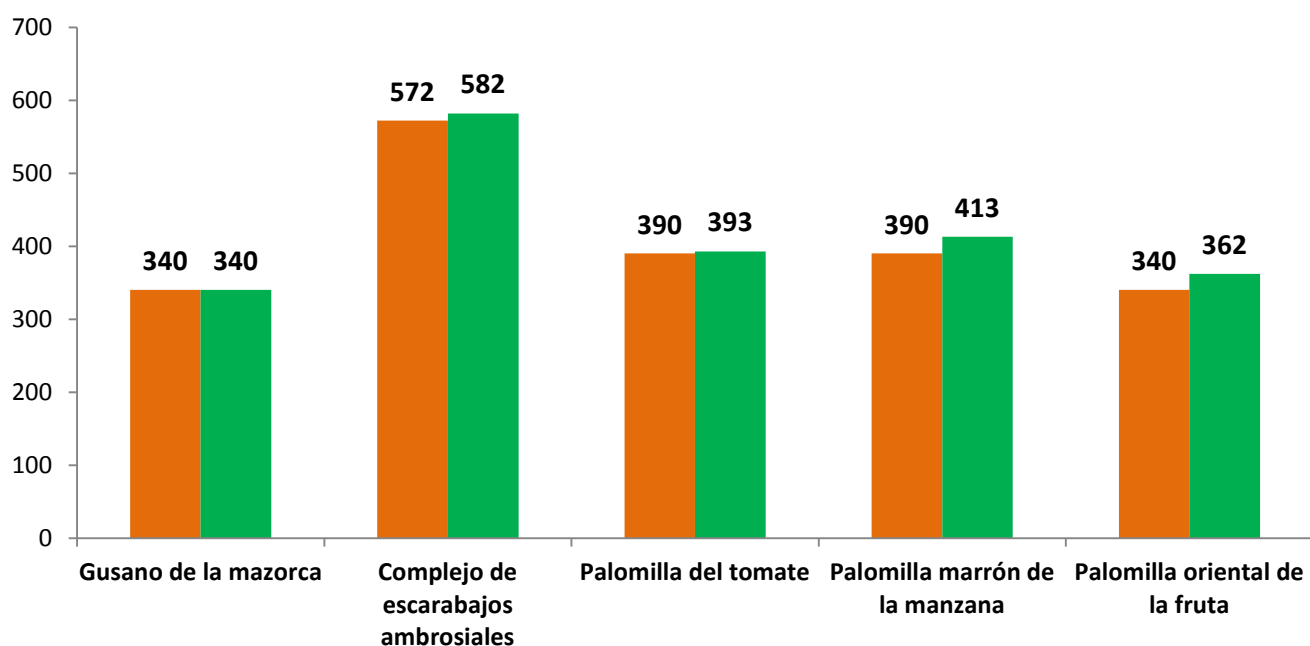
Durante el mes de mayo se cumplió el siguiente avance de acciones operativas del Programa de Vigilancia Epidemiológica Fitosanitaria



Ruta de trampeo

| Meta anual | Programado al mes | Realizado al mes |
|------------|-------------------|------------------|
| 6,214 | 2,032 | 2,090 |

33.6% de la meta anual



Recurso autorizado \$ 2,482,791.00



Gusano de la mazorca
(*Helicoverpa armigera*)

\$ 127,920.00



Complejo de escarabajos ambrosiales
Barrenador Polífago y
Ambrosia del Laurel Rojo

\$ 437,830.00


Plagas reglamentadas del plátano

\$ 528,992.00




Plagas reglamentadas de los cítricos

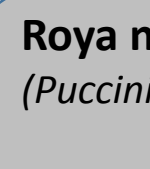
\$ 422,378.00



Quemadura de la hoja \$ 174,550.00
(*Xylella fastidiosa*)



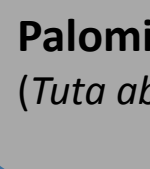
Carbón parcial del trigo
(*Tilletia indica*)
\$ 155,248.00




Roya negra del tallo del trigo
(*Puccinia graminis* f. sp. *tritici* raza UG99)
\$ 8,250.00



Palomilla oriental de la fruta
(*Grapholita molesta*)
\$ 116,400.00



Palomilla del tomate
(*Tuta absoluta*)
\$ 184,340.00



Palomilla marrón de la manzana
(*Epiphyas postvittana*)
\$ 110,825.00

Fondo de contingencia,
Vigilancia pasiva y gasto
administrativo

\$ 216,058.00

Programa de Vigilancia Epidemiológica Fitosanitaria en el estado de Hidalgo

Informe de Acciones Operativas



Rutas de Vigilancia

| Meta anual | Programado al mes | Realizado al mes |
|------------|-------------------|------------------|
| 5,670 | 2,420 | 2,328 |

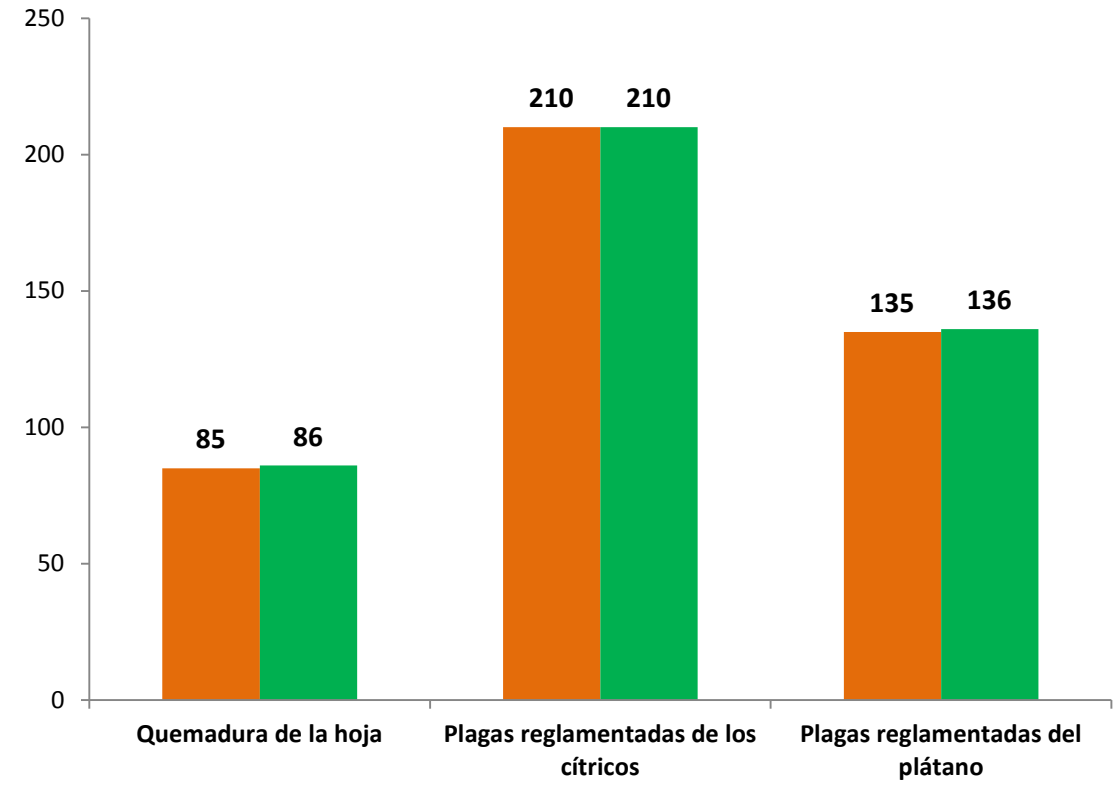
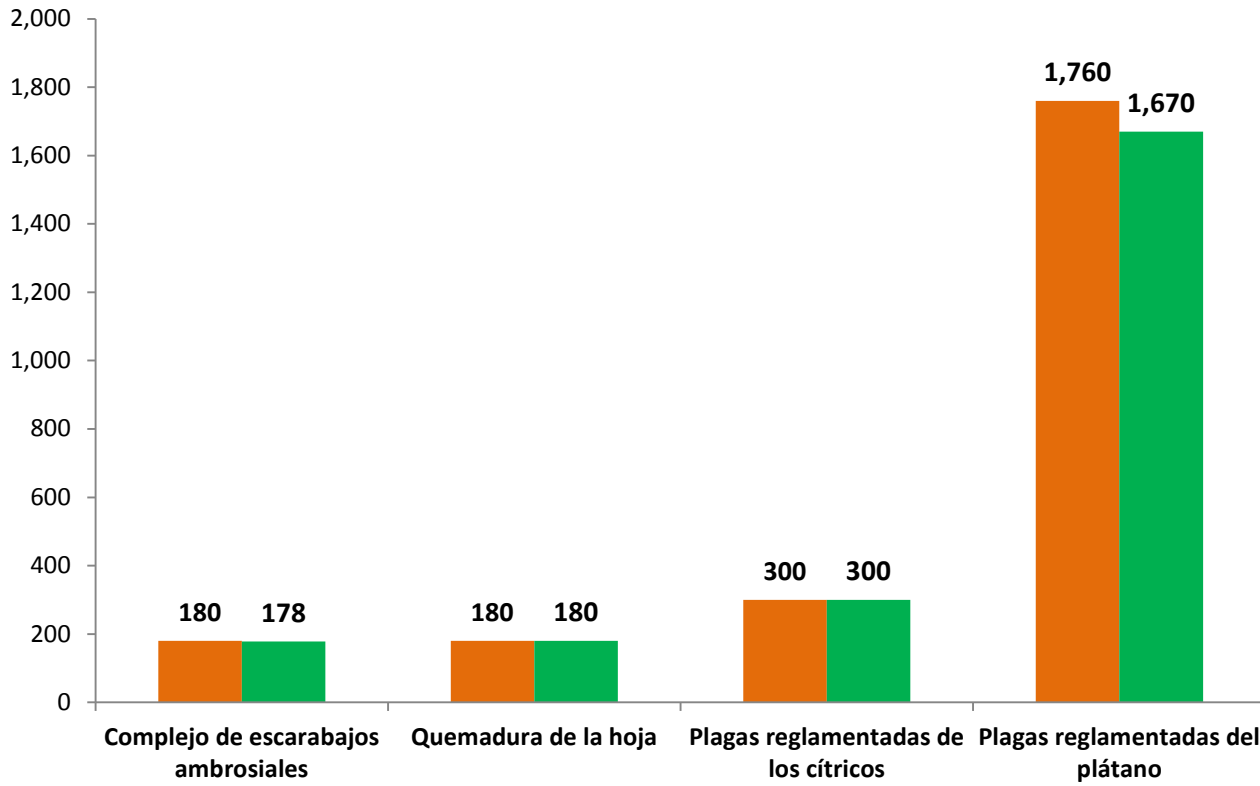
41.1% de la meta anual



Parcela Centinela

| Meta anual | Programado al mes | Realizado al mes |
|------------|-------------------|------------------|
| 1,045 | 430 | 432 |

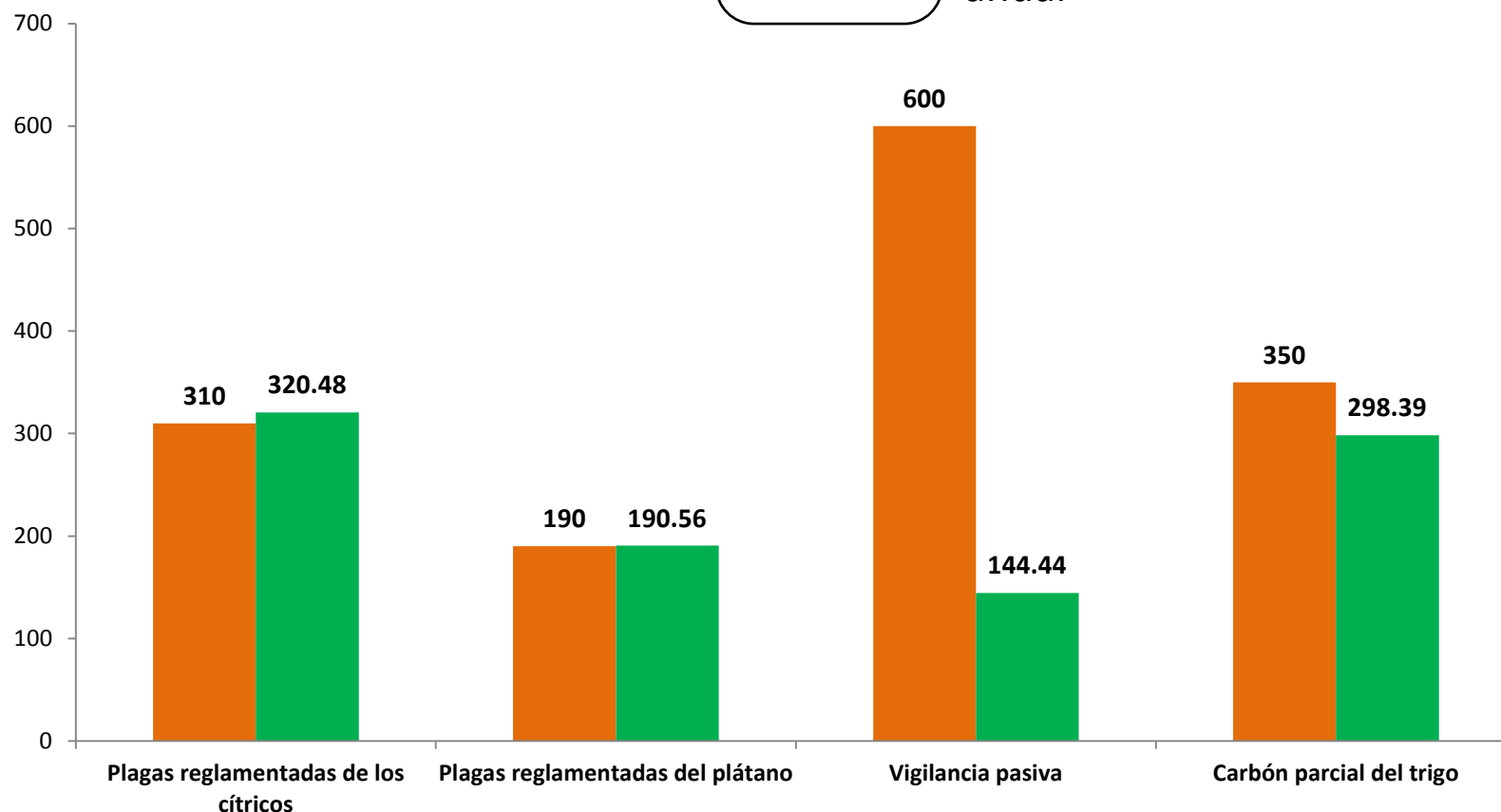
41.3% de la meta anual



Área de Exploración

| Meta anual | Programado al mes | Realizado al mes |
|------------|-------------------|------------------|
| 2,850 | 1,450 | 953.87 |

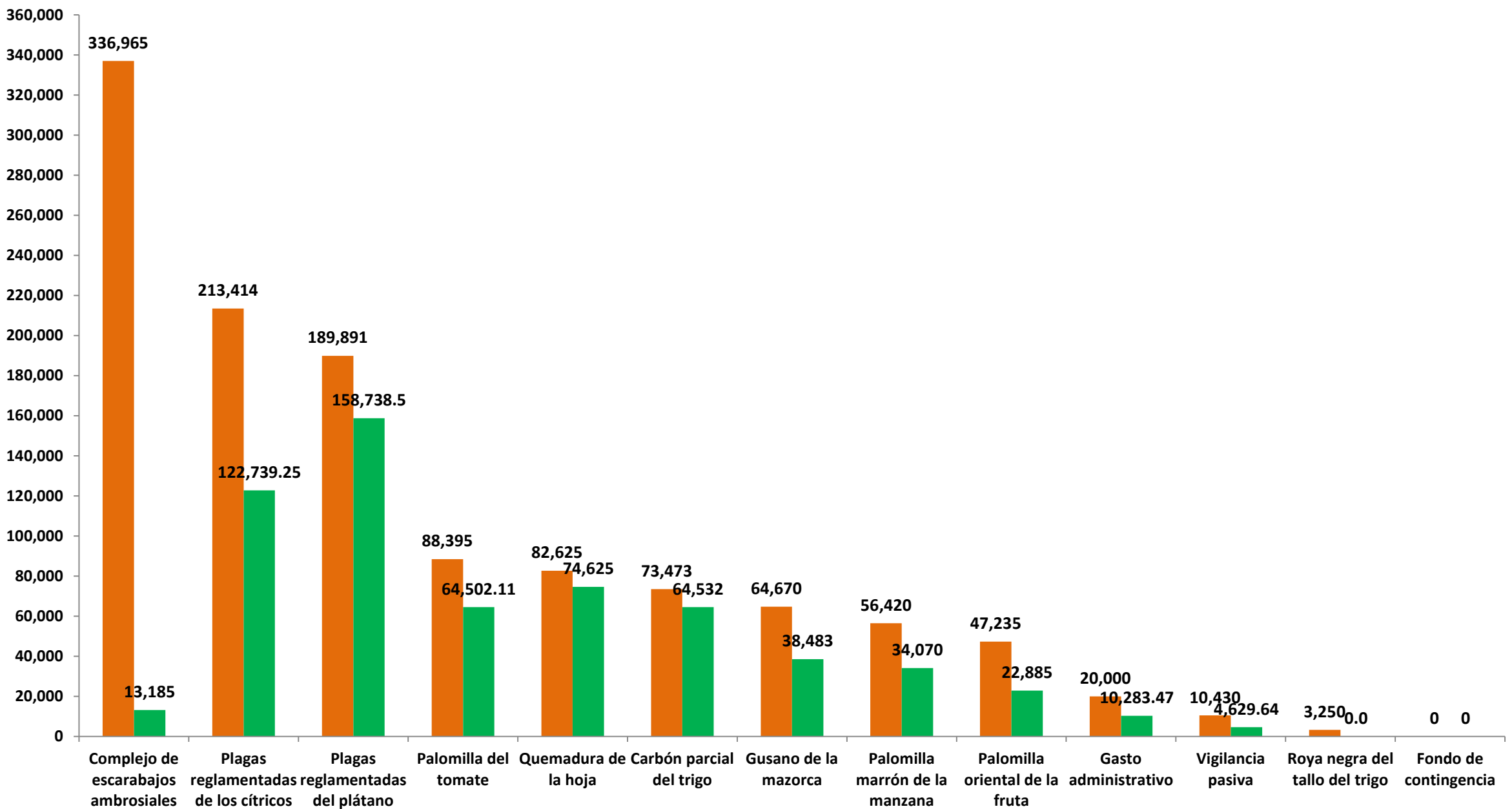
33.5% de la meta anual



Programa de Vigilancia Epidemiológica Fitosanitaria en el estado de Hidalgo

Informe de Acciones Operativas

| Seguimiento financiero | | |
|------------------------|-------------------|-------------------------------|
| Recurso programado | Programado al mes | Ejercido al mes |
| \$ 2,482,791.00 | \$ 1,186,768.00 | \$ 608,672.97 |
| | | 24.5% de la meta anual |



Durante el quinto mes del año se ha logrado un avance en las acciones operativas del Programa de Vigilancia Epidemiológica Fitosanitaria



- 33.6 %** en Rutas de trampeo
- 41.1 %** en Rutas de vigilancia
- 41.3 %** en Parcela centinela
- 33.5 %** en Área de exploración
- 0.0 %** en Viveros trampa
- 24.5 %** en Seguimiento financiero