



Programa de Vigilancia Epidemiológica Fitosanitaria en el estado de Puebla

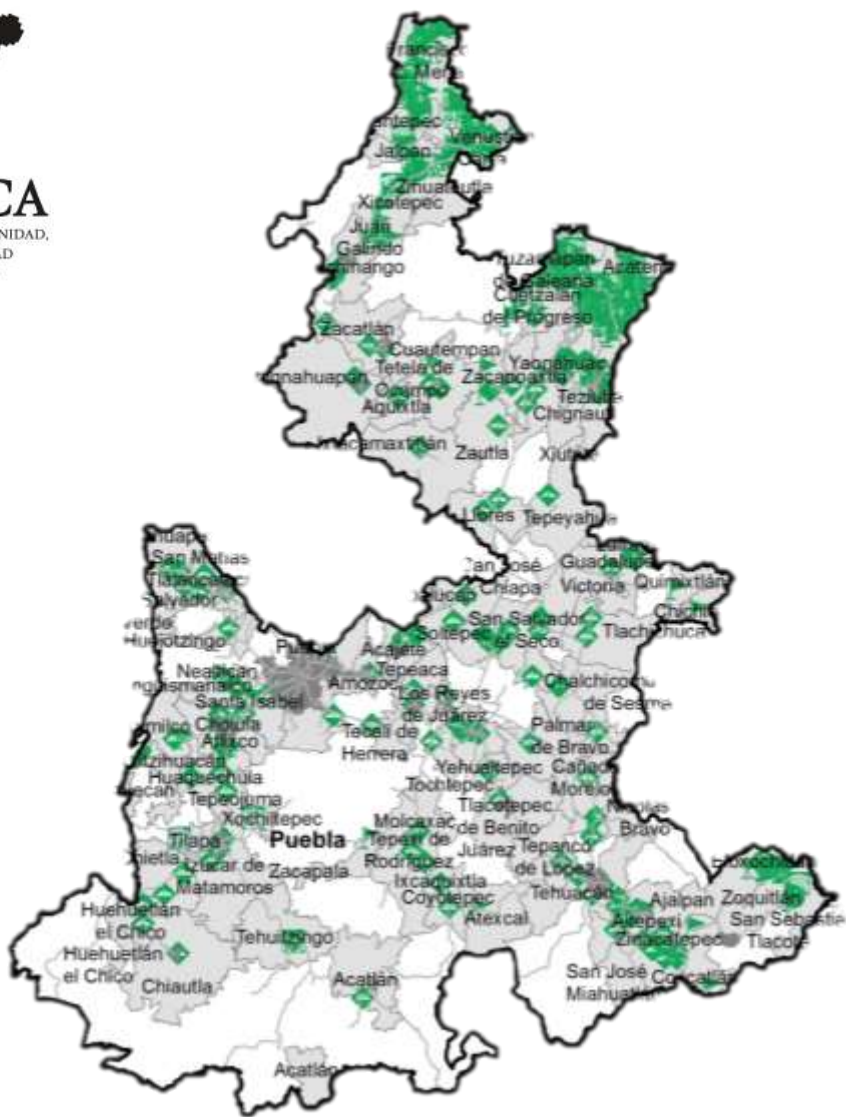
Informe de Acciones Operativas 2016

SAGARPA

SECRETARÍA DE AGRICULTURA,
GANADERÍA, DESARROLLO RURAL,
PESCA Y ALIMENTACIÓN



SENASICA
SERVICIO NACIONAL DE SANIDAD,
INOCUIDAD Y CALIDAD
AGROALIMENTARIA

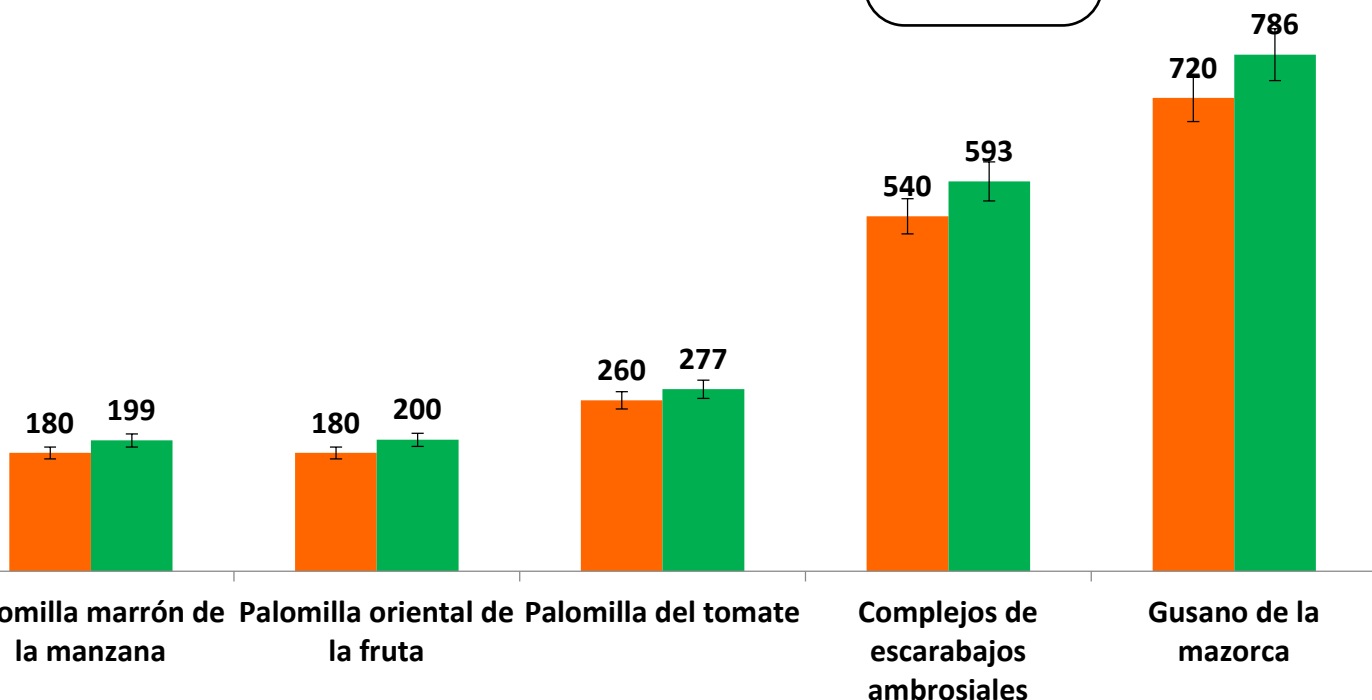


Avance de 2016 Acciones Operativas

Durante el mes de marzo se cumplió el siguiente avance de acciones operativas del Programa de Vigilancia Epidemiológica Fitosanitaria

Ruta de trampeo		
Meta anual	Programado al mes	Realizado al mes
11,400	1,880	2,055
		18.03 %

de la meta anual




Recurso autorizado \$ 3,689,040.00



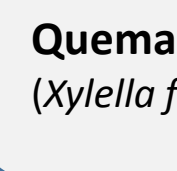
Gusano de la mazorca
(*Helicoverpa armigera*)

\$ 287,025.00



Complejo de Escarabajos Ambrosiales
Barrenador Polífago y
Ambrosia del Laurel Rojo

\$ 364,150.00



Quemadura de la hoja
(*Xylella fastidiosa*)

\$ 315,125.00



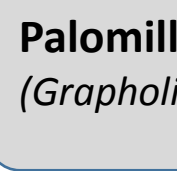
Plagas reglamentadas del plátano

\$ 400,425.00



Plagas reglamentadas de los cítricos

\$ 408,350.00



Palomilla oriental de la fruta
(*Grapholita molesta*)

\$ 275,475.00



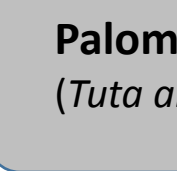
Carbón parcial del trigo
(*Tilletia indica*)

\$ 230,325.00



Roya negra del tallo del trigo raza ug 99
(*Puccinia graminis f. sp. tritici*)

\$ 249,275.00



Palomilla del Tomate
(*Tuta absoluta*)

\$ 298,925.00



Palomilla marrón de la manzana
(*Epiphyas postvittana*)

\$ 114,150.00

**Fondo de contingencia,
Vigilancia pasiva y gasto
administrativo**

\$ 578,765.00

Programa de Vigilancia Epidemiológica Fitosanitaria en el estado de Puebla

Informe de Acciones Operativas



Rutas de Vigilancia

Meta anual	Programado al mes	Realizado al mes
3,530	850	850

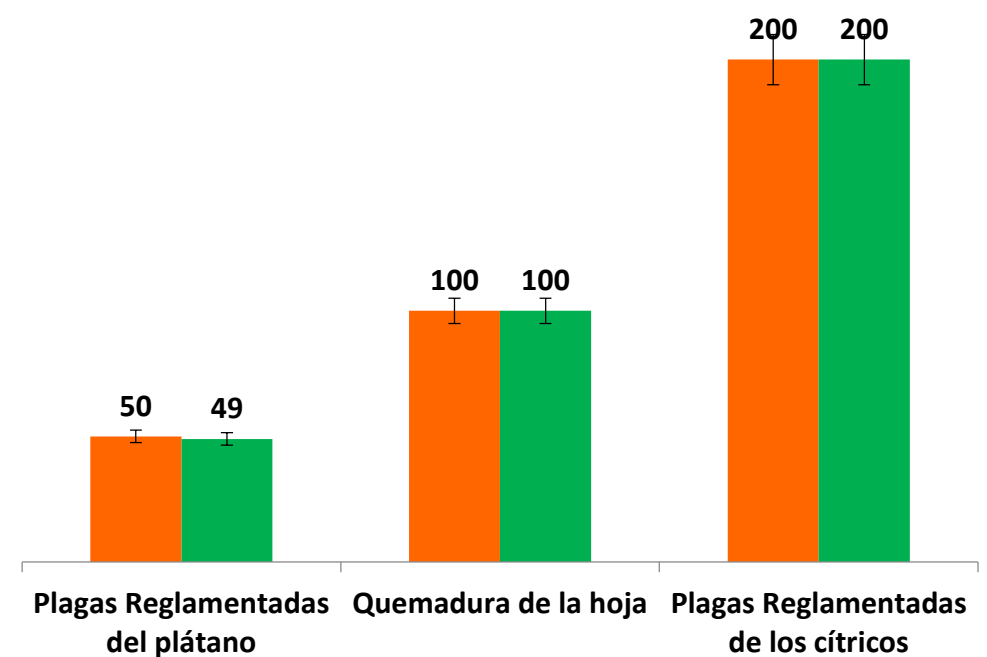
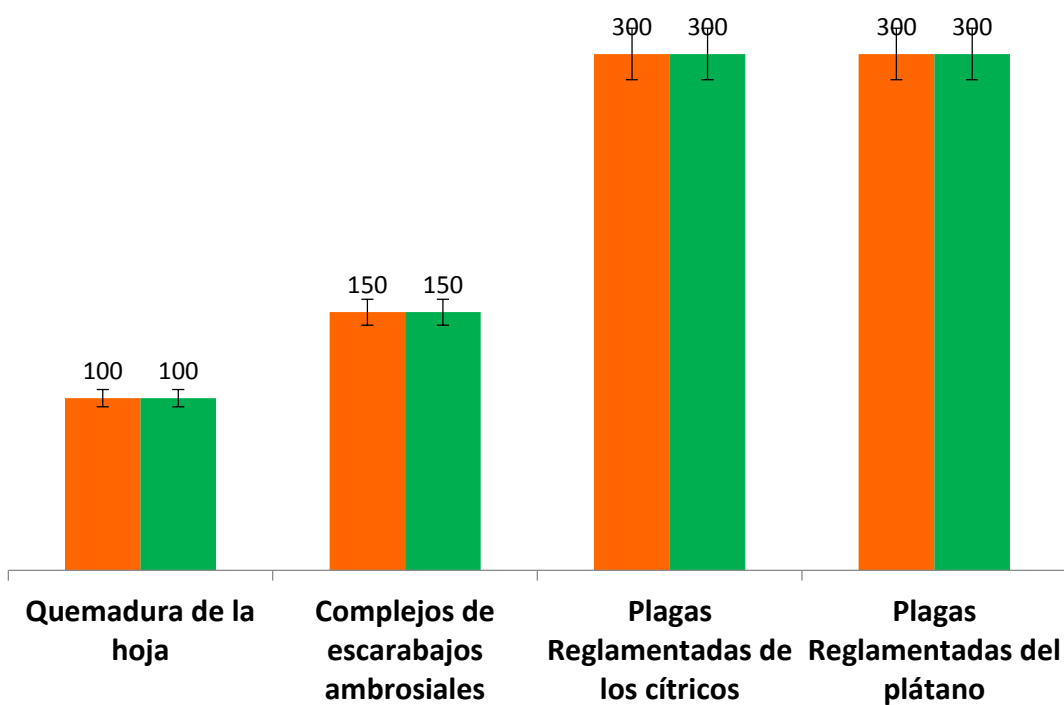
24.08% de la meta anual



Parcela Centinela

Meta anual	Programado al mes	Realizado al mes
1,440	350	349

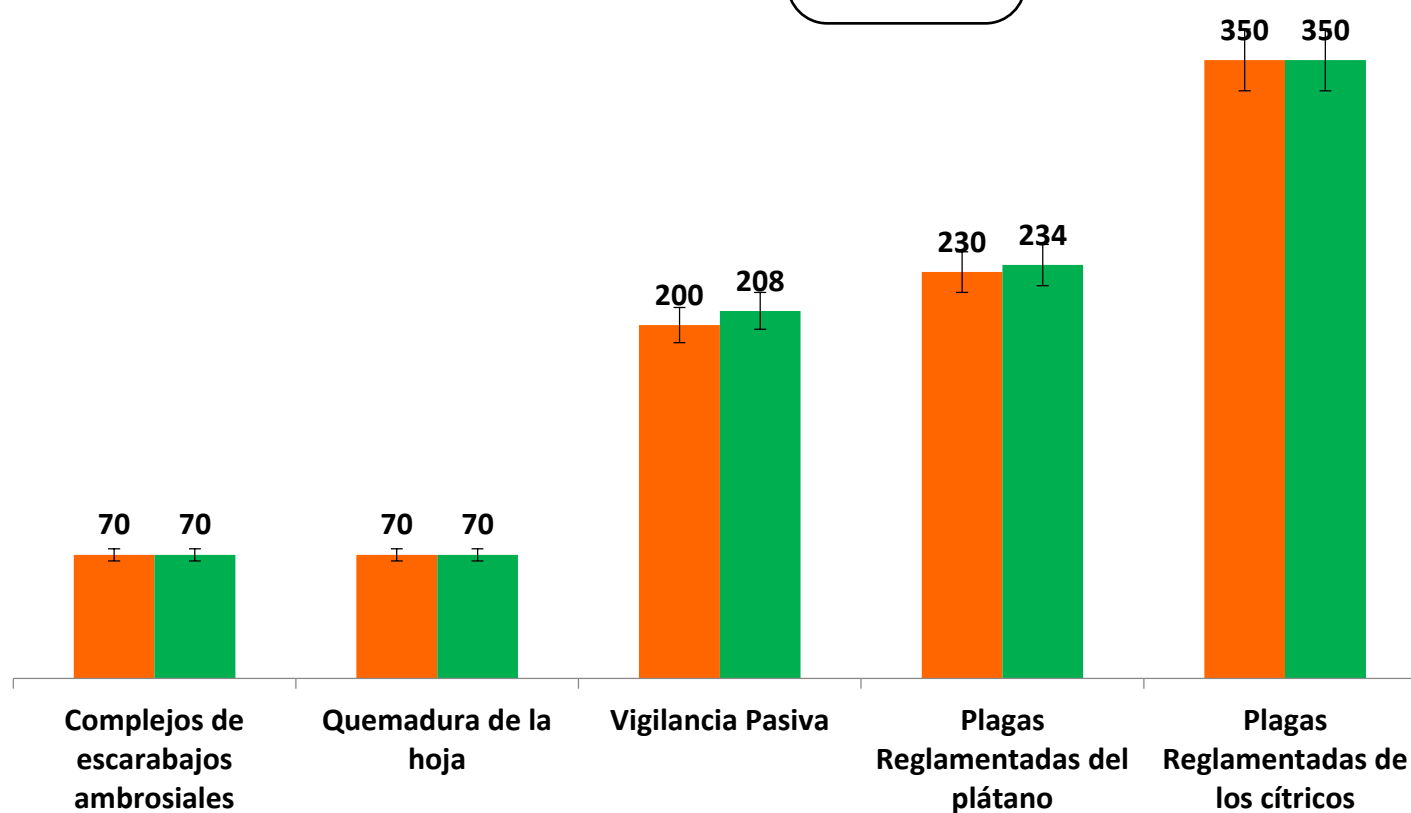
24.24% de la meta anual



Área de Exploración

Meta anual	Programado al mes	Realizado al mes
5,800	920	932

16.79% de la meta anual



Durante el tercer mes del año se ha logrado un avance en las acciones operativas del Programa de Vigilancia Epidemiológica Fitosanitaria



18.03% en Rutas de trampeo
24.08% en Rutas de vigilancia
24.24% en Parcelas centinelas
16.79% en Área de exploración

