



# Programa de Vigilancia Epidemiológica Fitosanitaria en el estado de Veracruz

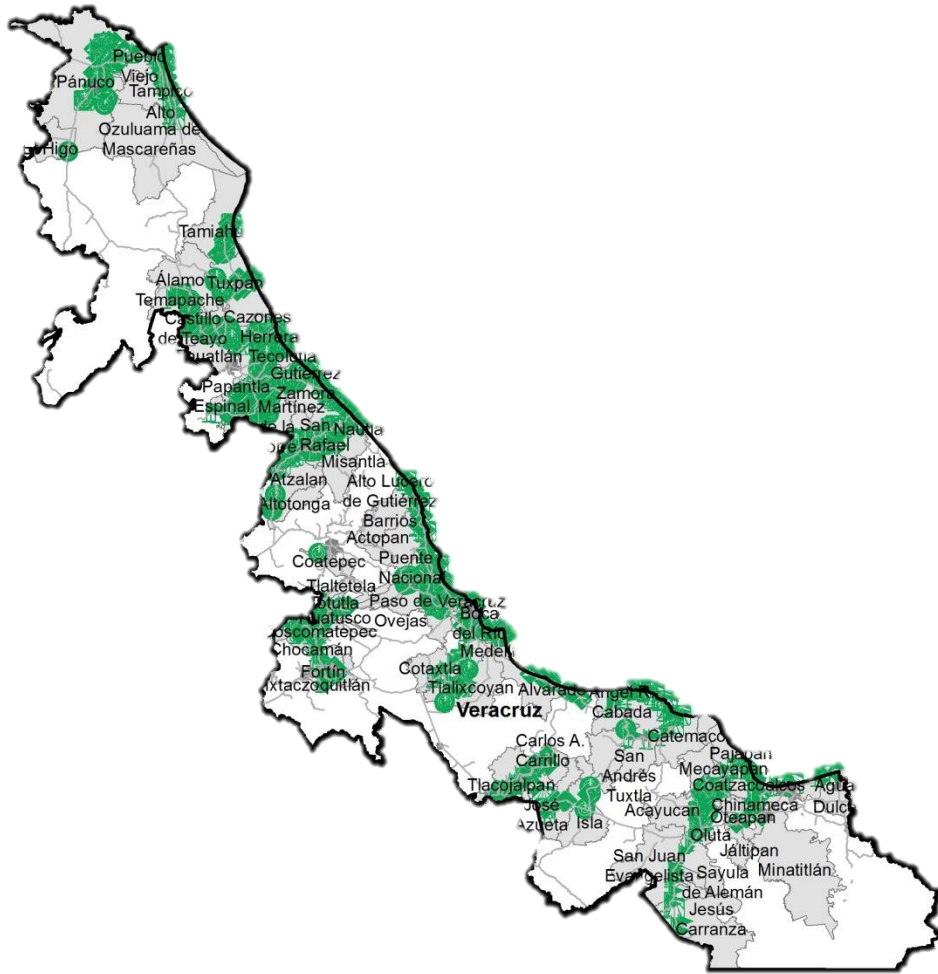
## Informe de Acciones Operativas 2016

**SAGARPA**

SECRETARÍA DE AGRICULTURA,  
GANADERÍA, DESARROLLO RURAL,  
PESCA Y ALIMENTACIÓN



**SENASICA**  
SERVICIO NACIONAL DE SANIDAD,  
INOCUIDAD Y CALIDAD  
AGROALIMENTARIA



### Avance de 2016 Acciones Operativas

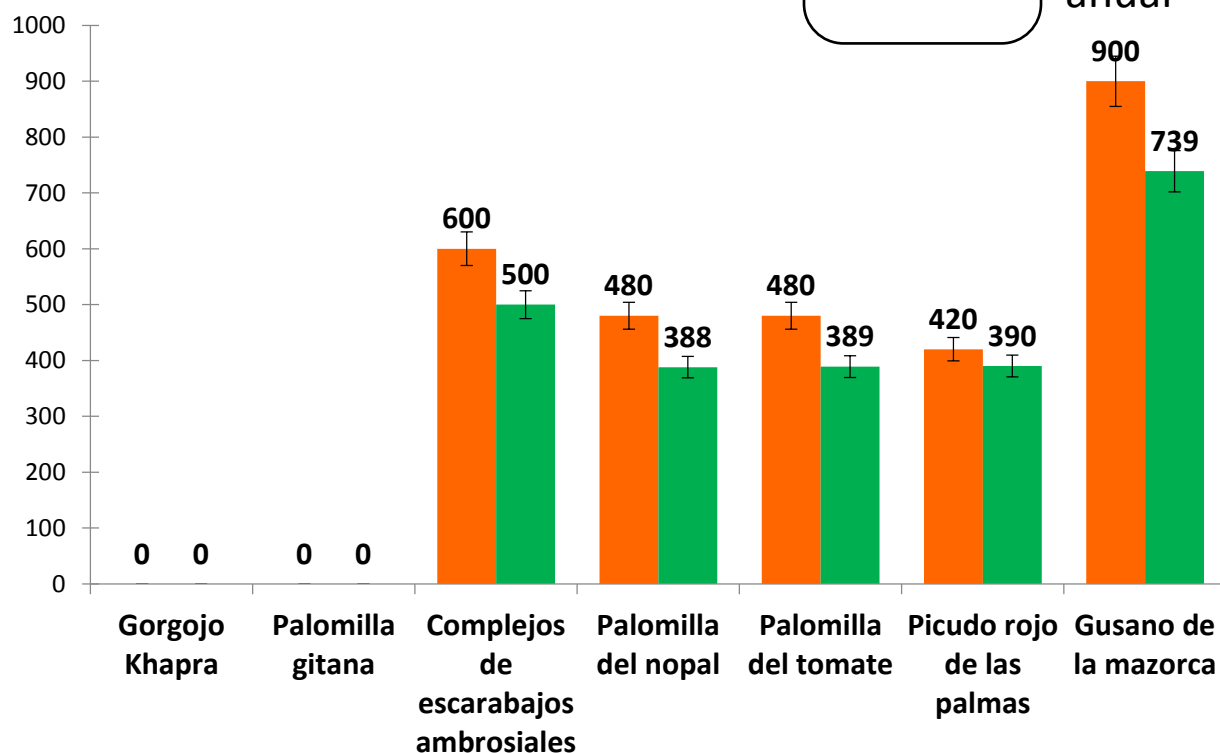
Durante el mes de febrero se cumplió el siguiente avance de acciones operativas del Programa de Vigilancia Epidemiológica Fitosanitaria




Ruta de trapeo

Meta anual	Programado al mes	Realizado al mes
28,470	2,880	2,156

**7.57%** de la meta anual



Recurso autorizado **\$ 5,674,367.00**




**Gusano de la mazorca**  
(*Helicoverpa armigera*)

\$ 489,757.00

**Complejo de Escarabajos Ambrosiales**

Barrenador Polífago y  
Ambrosia del Laurel Rojo

\$ 444,437.00




**Quemadura de la hoja**  
(*Xylella fastidiosa*)

\$ 288,837.00

**Plagas reglamentadas del plátano**

\$ 672,754.00




**Plagas reglamentadas de los cítricos**

\$ 413,330.00



**Pudrición del cogollo**  
(*Phytophthora palmivora*)

\$ 290,712.00




**Fusariosis de la piña**  
(*Fusarium guttiforme*)

\$ 395,844.00



**Picudo rojo de las palmas**  
(*Rhynchophorus ferrugineus*)

\$ 275,337.00




**Gorgojo Khapra**  
(*Trogoderma granarium*)

\$ 300,837.00



**Palomilla gitana** (*Lymantria dispar*)

\$ 296,037.00




**Palomilla del Tomate**  
(*Tuta absoluta*)

\$ 323,562.00



**Palomilla del nopal**  
(*Cactoblastis cactorum*)

\$ 884,312.00



Fondo de contingencia,  
Vigilancia pasiva y gasto  
administrativo

**\$ 598,611.00**

# Programa de Vigilancia Epidemiológica Fitosanitaria en el estado de Veracruz

## Informe de Acciones Operativas

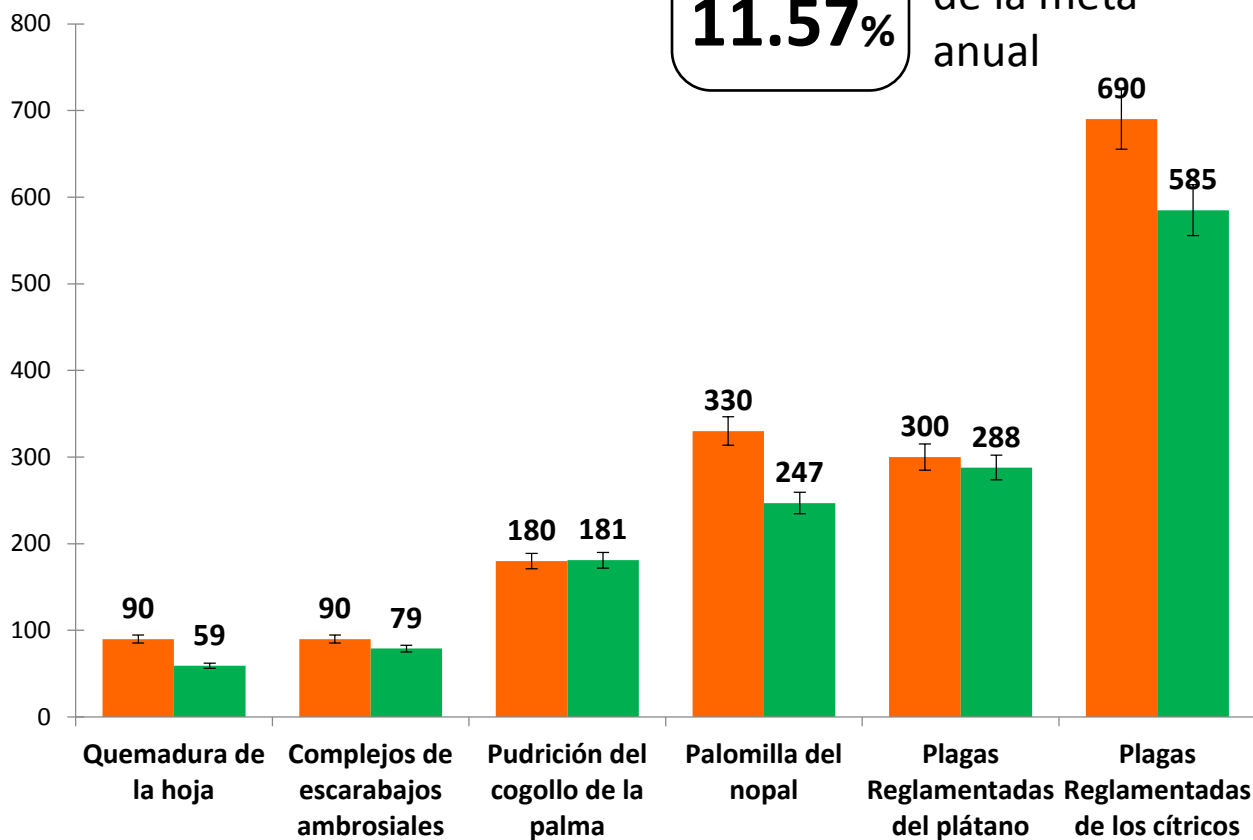


### Rutas de Vigilancia

Meta anual	Programado al mes	Realizado al mes
12,440	1,680	1,439

**11.57%**

de la meta anual

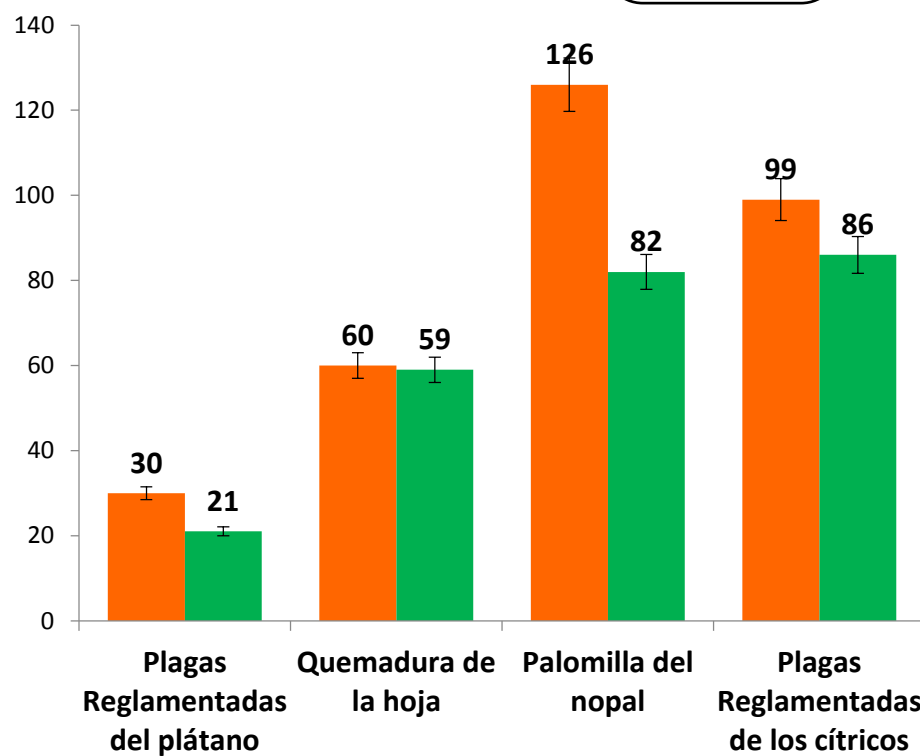


### Parcela Centinela

Meta anual	Programado al mes	Realizado al mes
2,645	315	248

**9.38%**

de la meta anual

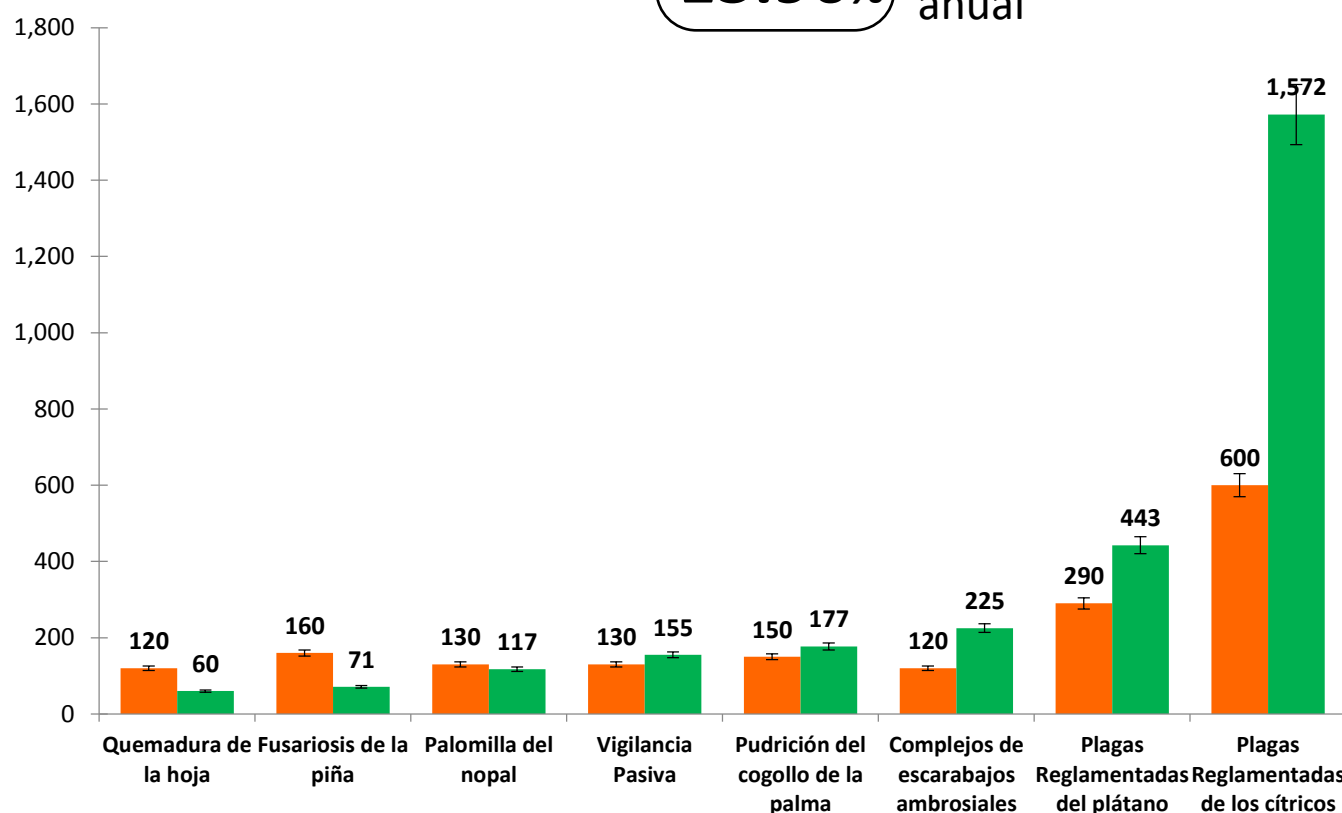


### Área de Exploración

Meta anual	Programado al mes	Realizado al mes
20,200	1,700	2,820

**13.96%**

de la meta anual

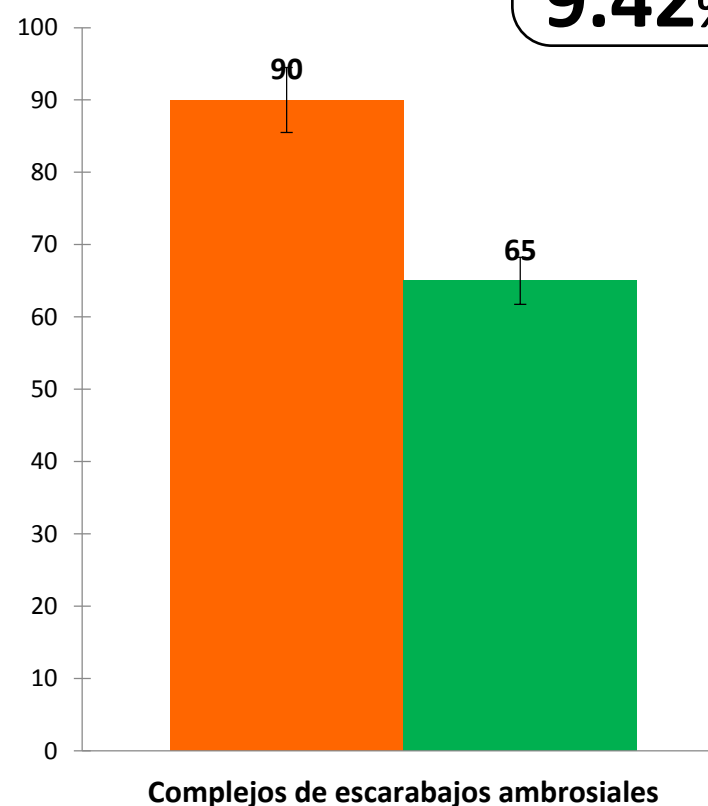


### Planta Centinela

Meta anual	Programado al mes	Realizado al mes
690	90	65

**9.42%**

de la meta anual



Durante el segundo mes del año se ha logrado un avance en las acciones operativas del Programa de Vigilancia Epidemiológica Fitosanitaria



7.57 % en Rutas de trampeo  
 11.57 % en Rutas de vigilancia  
 9.38 % en Parcelas centinelas  
 13.96 % en Área de exploración  
 9.42 % en Plantas centinelas