



Programa de Vigilancia Epidemiológica Fitosanitaria en el estado de Sonora

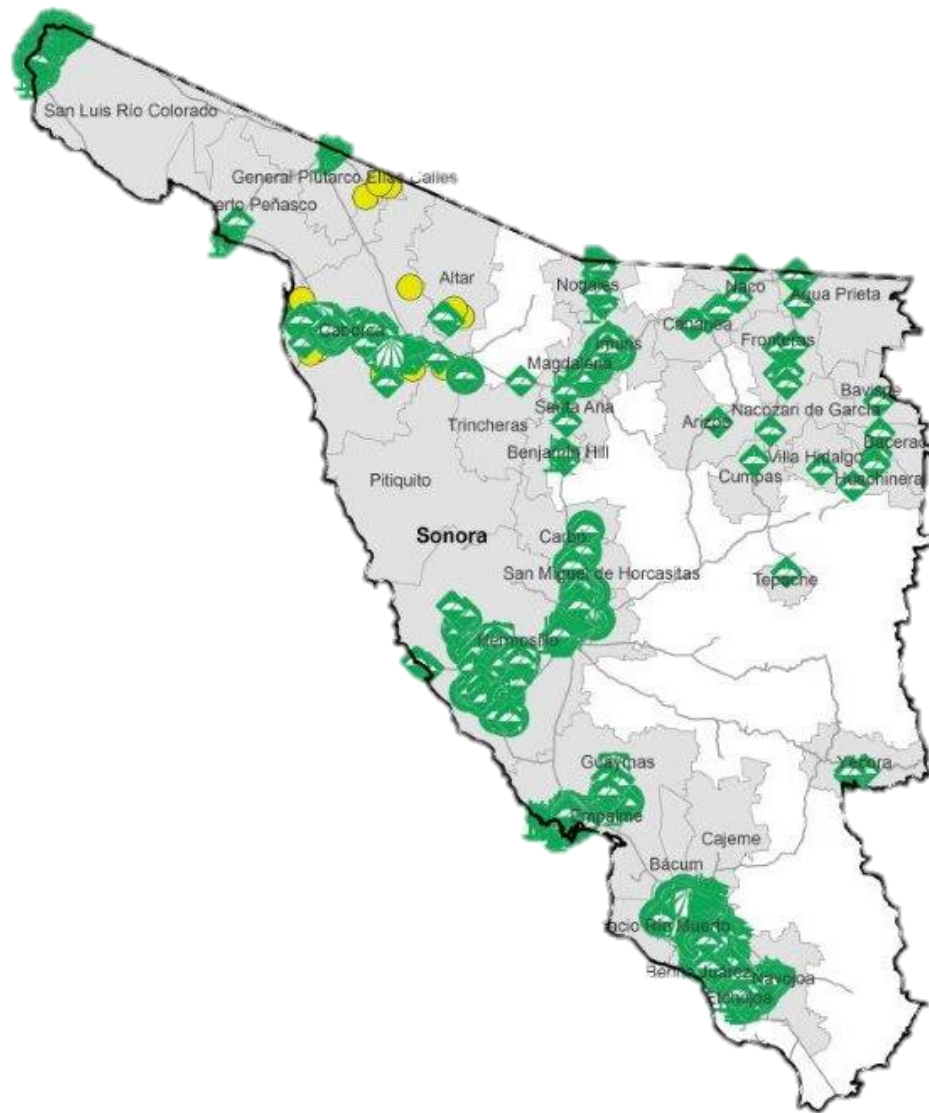
Informe de Acciones Operativas 2016

SAGARPA

SECRETARÍA DE AGRICULTURA,
GANADERÍA, DESARROLLO RURAL,
PESCA Y ALIMENTACIÓN



SENASICA
SERVICIO NACIONAL DE SANIDAD,
INOCUIDAD Y CALIDAD
AGROALIMENTARIA



Avance de 2016 Acciones Operativas

Durante el mes de febrero se cumplió el siguiente avance de acciones operativas del Programa de Vigilancia Epidemiológica Fitosanitaria

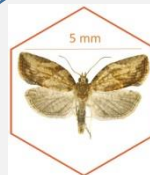
Recurso autorizado **\$ 6,667,919.00**

Complejos de Escarabajos Ambrosiales



Barrenador Polífago y
Ambrosia del Laurel Rojo

\$ 1,684,672.00



Palomilla marrón de la manzana

(*Epiphyas postvittana*)

\$ 716,347.00



Palomilla europea de la vid

(*Lobesia botrana*)

\$ 602,876.00



Mosca del vinagre de alas manchadas

(*Drosophilla suzuki*)

\$ 563,830.00



Palomilla del tomate

(*Tuta absoluta*)

\$ 485,628.00



Palomilla oriental de la fruta

(*Grapholita molesta*)

\$ 481,420.00



Picudo rojo de las palmas

(*Rhynchophorus ferrugineus*)

\$ 381,545.00



Tortricido anaranjado

(*Argyrotaenia franciscana*)

\$ 381,286.00



Plagas reglamentadas de los cítricos

\$ 315,207.00



Enfermedad de Pierce

(*Xylella fastidiosa* subsp. *fastidiosa*)

\$ 211,062.00



Cochinilla rosada

(*Machonelococcus hirsutus*)

\$ 211,062.00



Gusano de la mazorca

(*Helicoverpa harmigera*)

\$ 120,160.00


Fondo de contingencia,
Vigilancia pasiva y gasto
administrativo

\$ 311,096.00

Palomilla gitana

(*Lymantria dispar*)

\$ 95,260.00



Carbón parcial del trigo

(*Tilletia indica*)


\$ 61,400.00



Roya negra del tallo del trigo

(*Puccinia graminis* f. sp. *tritici* raza Ug99)

\$ 22,250.00



Gorgojo khapra

(*Trogoderma granarium*)

\$ 16,000.00



Programa de Vigilancia Epidemiológica Fitosanitaria en el estado de Sonora

Informe de Acciones Operativas



Rutas de Vigilancia

Meta anual	Programado al mes	Realizado al mes
12,669	1,741	1,504

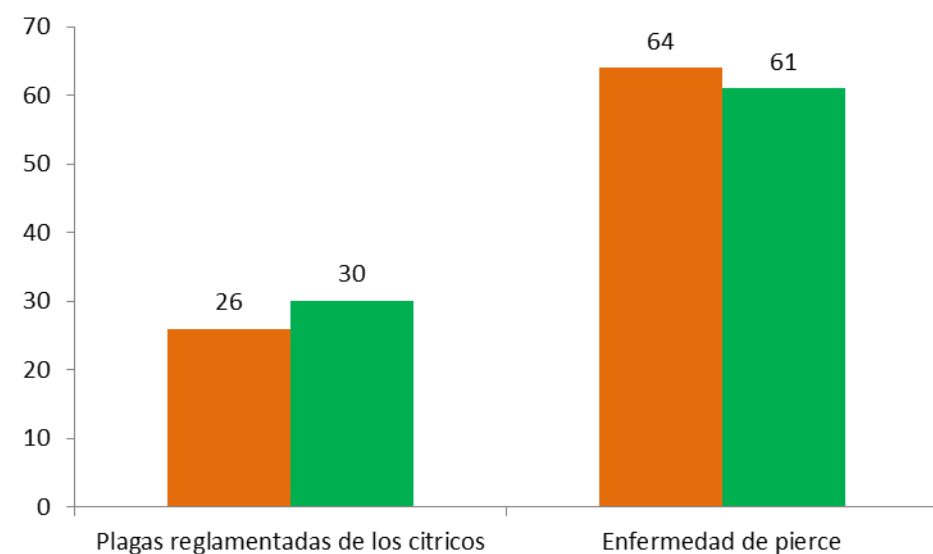
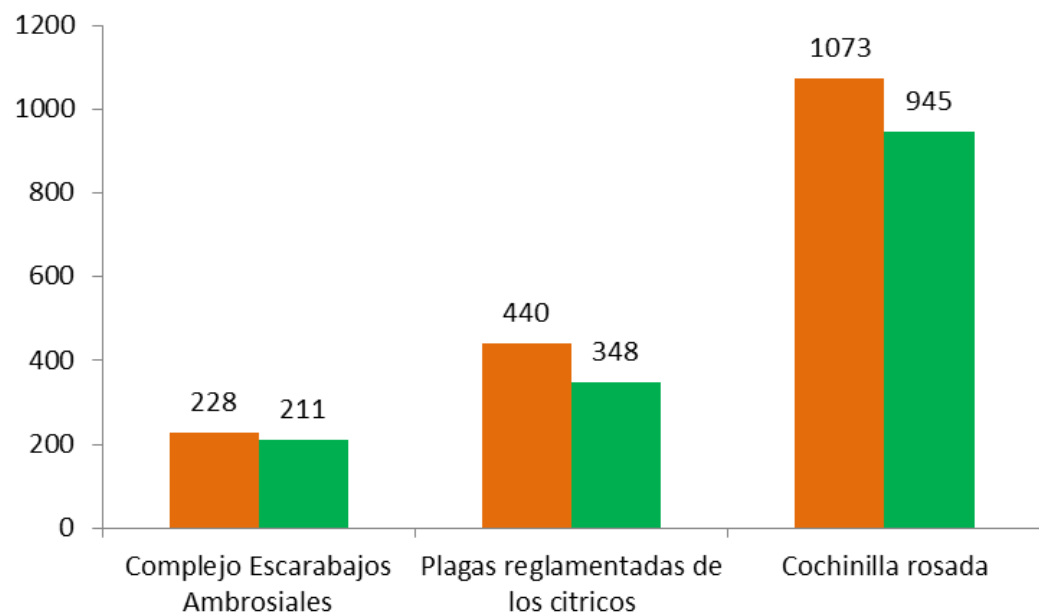
11.87% de la meta anual



Parcela Centinela

Meta anual	Programado al mes	Realizado al mes
581	90	91

15.66% de la meta anual



Área de Exploración

Meta anual	Programado al mes	Realizado al mes
9,833	1,498	1,308

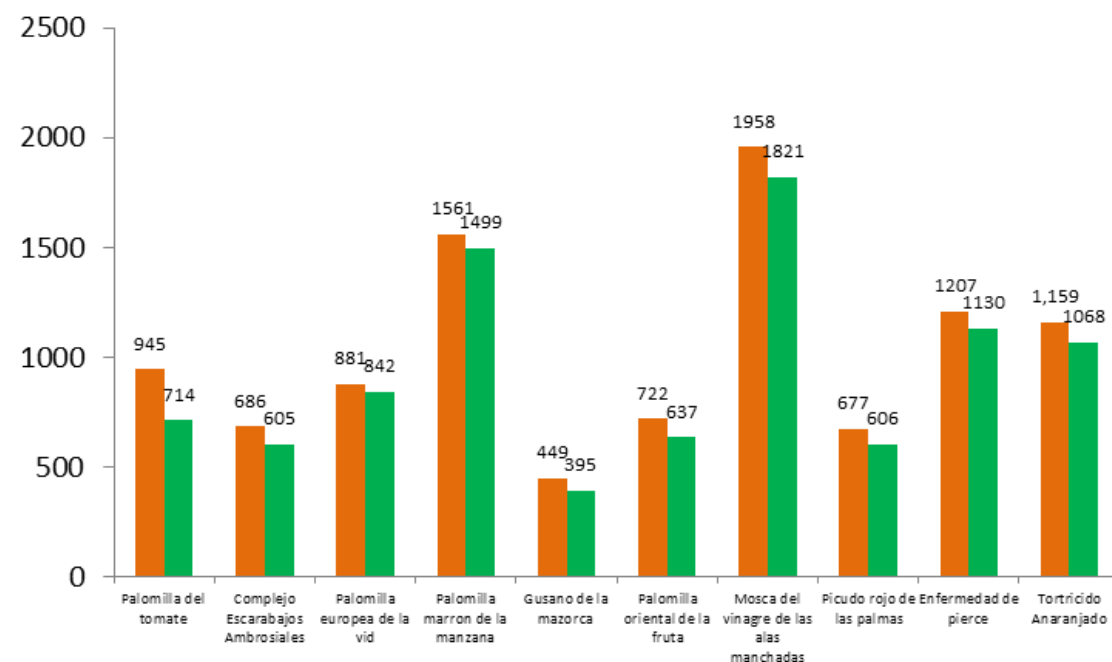
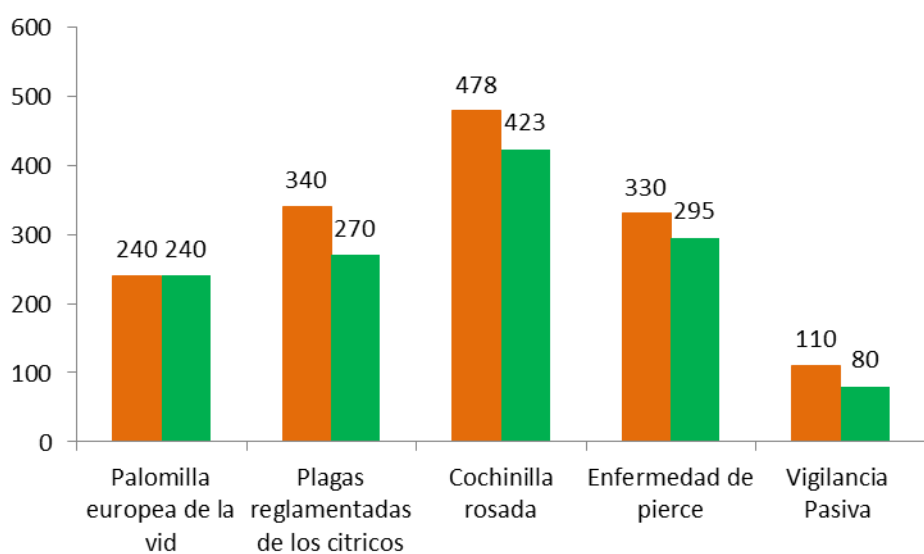
13.30% de la meta anual



Ruta de trampeo

Meta anual	Programado al mes	Realizado al mes
70,838	10,245	9,317

13.15% de la meta anual



Durante el primer mes del año se ha logrado un avance en las acciones operativas del Programa de Vigilancia Epidemiológica Fitosanitaria



13.15% en Rutas de trampeo
11.87% en Rutas de vigilancia
15.66% en Parcelas centinelas
13.30% en Área de exploración