



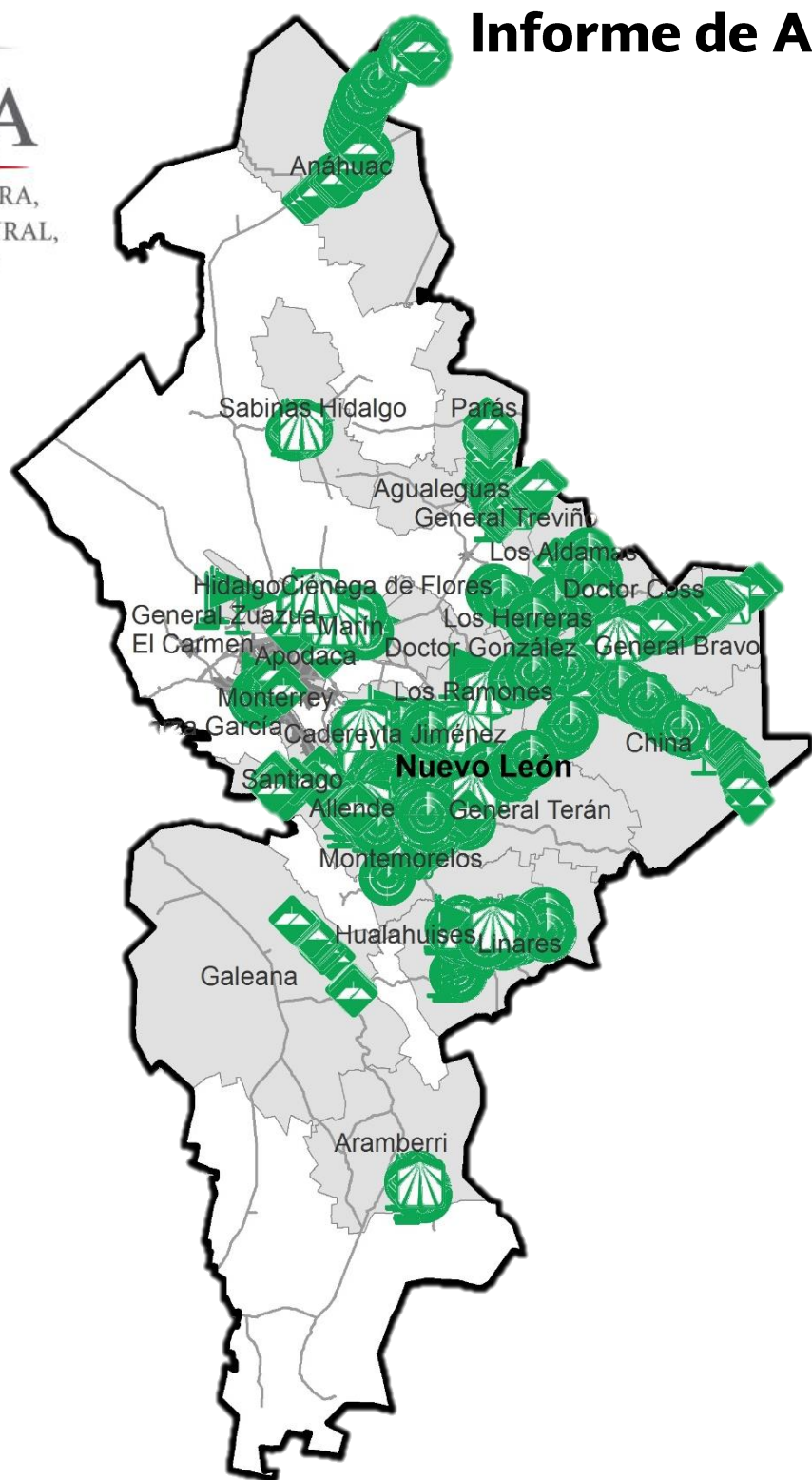
# Programa de Vigilancia Epidemiológica Fitosanitaria en el estado de Nuevo León

## SAGARPA

SECRETARÍA DE AGRICULTURA, GANADERÍA, DESARROLLO RURAL, PESCA Y ALIMENTACIÓN



SENASICA  
SERVICIO NACIONAL DE SANIDAD, INOCUIDAD Y CALIDAD AGROALIMENTARIA



## Informe de Acciones Operativas 2016

Recurso autorizado **\$ 4,498,035.00**



**Gusano de la mazorca**  
(*Helicoverpa armigera*)


\$ 527,000.00



**Complejo de Escarabajos Ambrosiales**

Barrenador Polífago y  
Ambrosia del Laurel Rojo

\$ 510,641.00



**Quemadura de la hoja**

(*Xylella fastidiosa*)

\$ 47,810.00



**Carbón parcial del trigo**

(*Tilletia indica*)

\$ 31,850.00



**Roya negra del tallo de trigo**

*Puccinia graminis* f. sp. *tritici* raza Ug99)

\$ 4,180.00



**Palomilla del Tomate**

(*Tuta absoluta*)

\$ 425,607.00

**Palomilla del nopal**

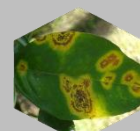


(*Cactoblastis cactorum*)

\$ 817,762.00

**Plagas reglamentadas de los cítricos**

Leprosis (*Citrus leprosis virus*)



Clorosis variegada (*Xylella fastidiosa* subsp. *pauca*)

Cancro (*Xanthomonas citri*)

Mancha negra (*Guignardia citricarpa*)

\$ 559,794.00

**Palomilla gitana**

(*Lymantria dispar*)

\$ 278,450.00



**Palomilla Marrón de la Manzana**

(*Epiphyas postvittana*)

\$501,596.00



**Palomilla Oriental de la Fruta**

(*Grapholita molesta*)

\$381,533.00



Fondo de contingencia,  
Vigilancia pasiva y gasto  
administrativo

**\$ 411,812.00**

## Avance de 2016 Acciones Operativas

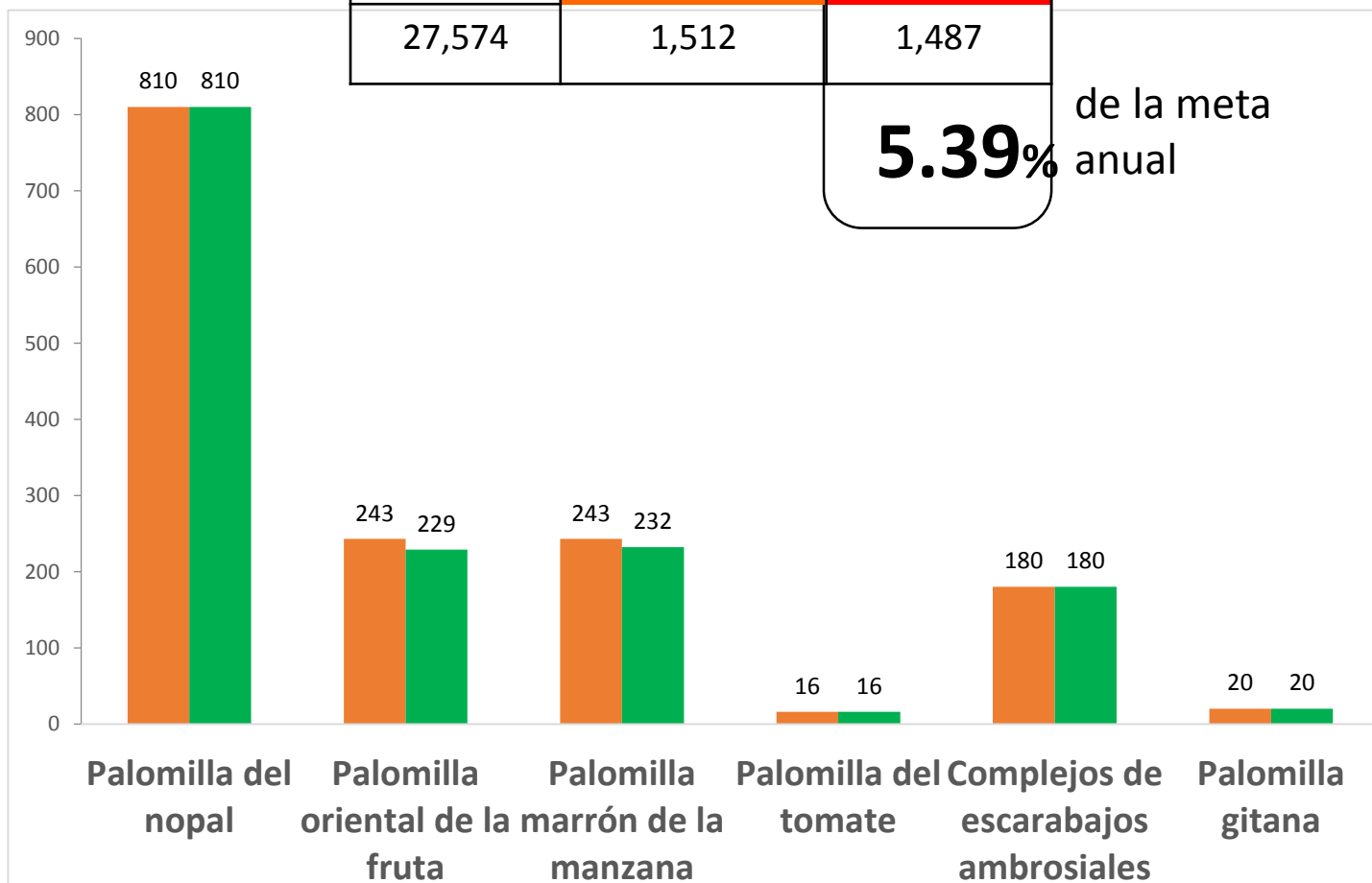
Durante el mes de enero se cumplió el siguiente avance de acciones operativas del Programa de Vigilancia Epidemiológica Fitosanitaria



Ruta de trampeo

Meta anual	Programado al mes	Realizado al mes
27,574	1,512	1,487

**5.39%** de la meta anual



Dirección General de Sanidad Vegetal

Servicio Nacional de Sanidad Inocuidad y Calidad Agroalimentaria

Informe no. 1

# Programa de Vigilancia Epidemiológica Fitosanitaria en el estado de Nuevo León

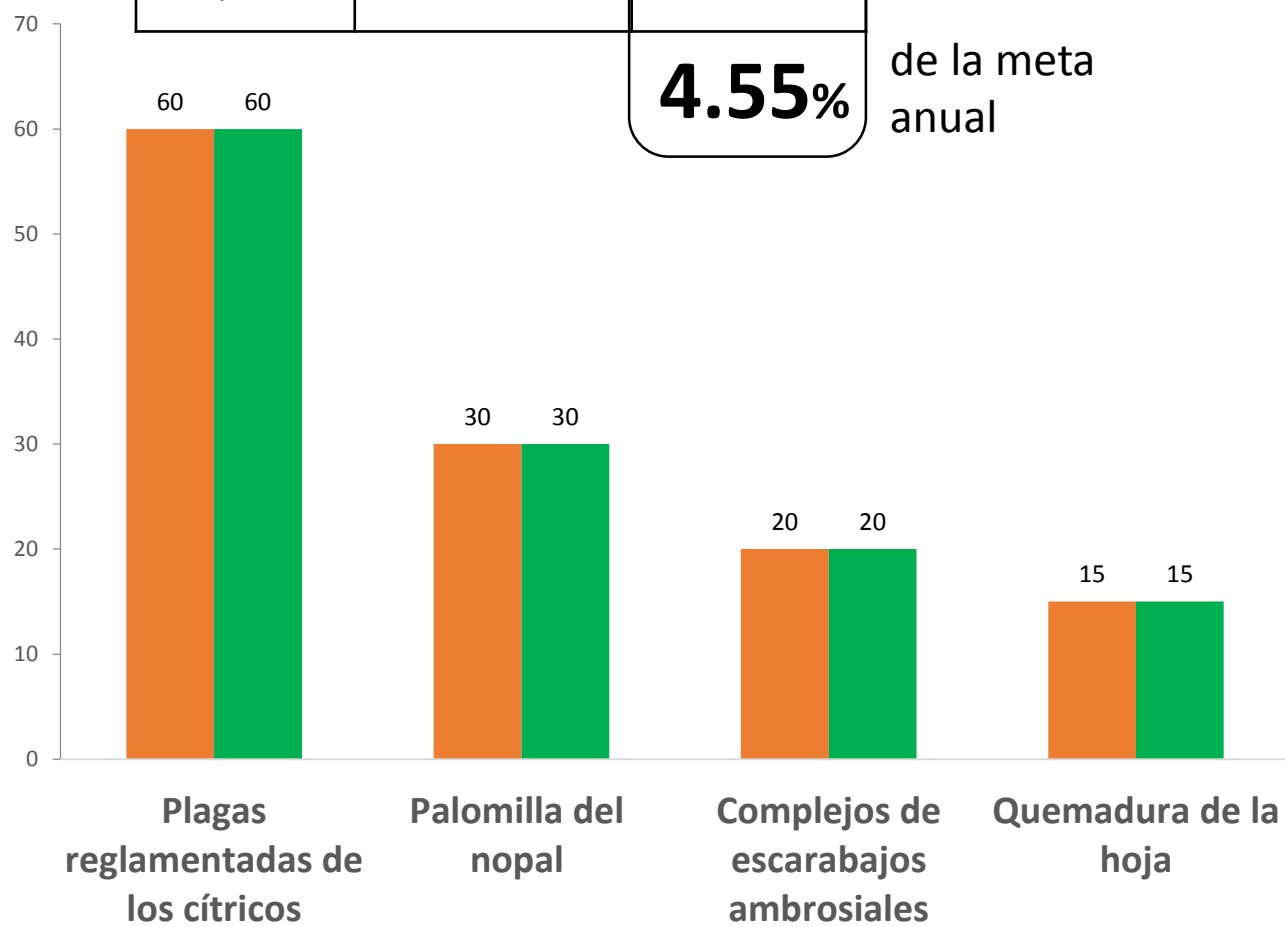
## Informe de Acciones Operativas



### Rutas de Vigilancia

Meta anual	Programado al mes	Realizado al mes
2,747	125	125

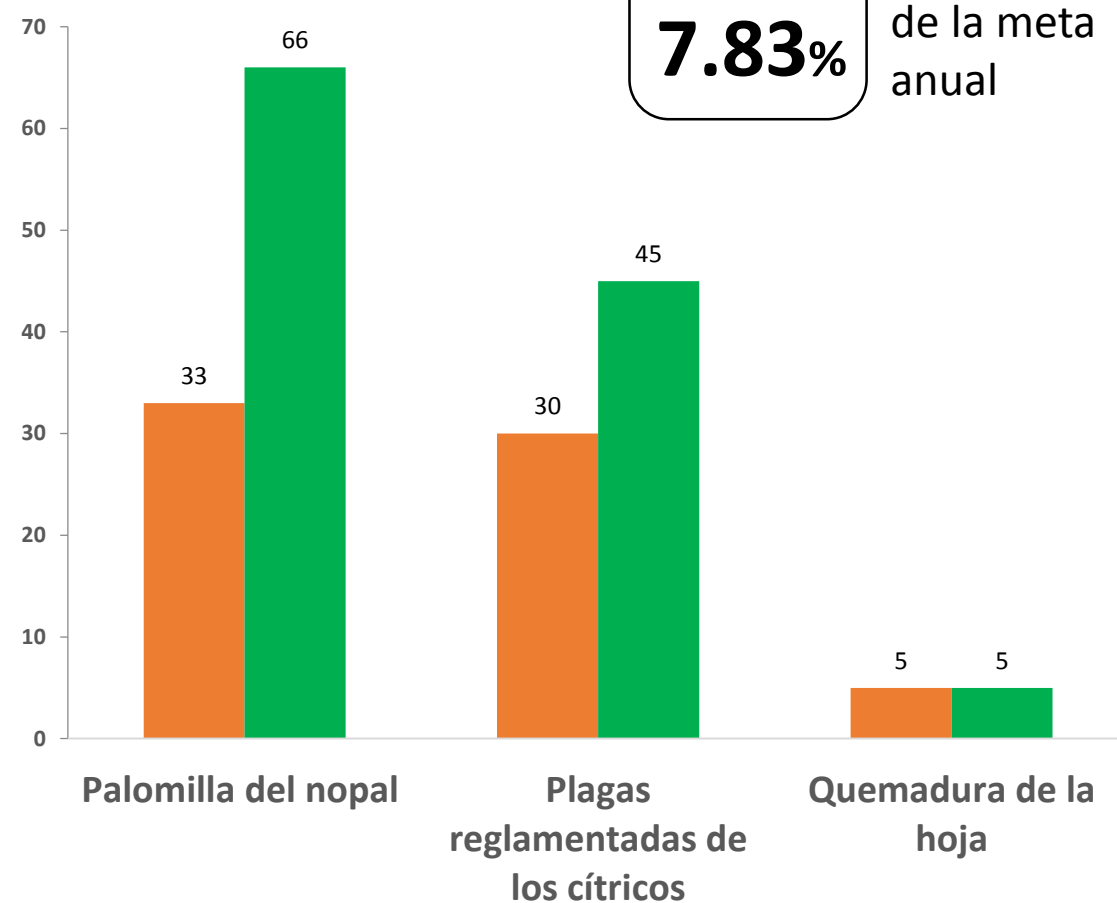
**4.55%** de la meta anual



### Parcela Centinela

Meta anual	Programado al mes	Realizado al mes
1,480	68	116

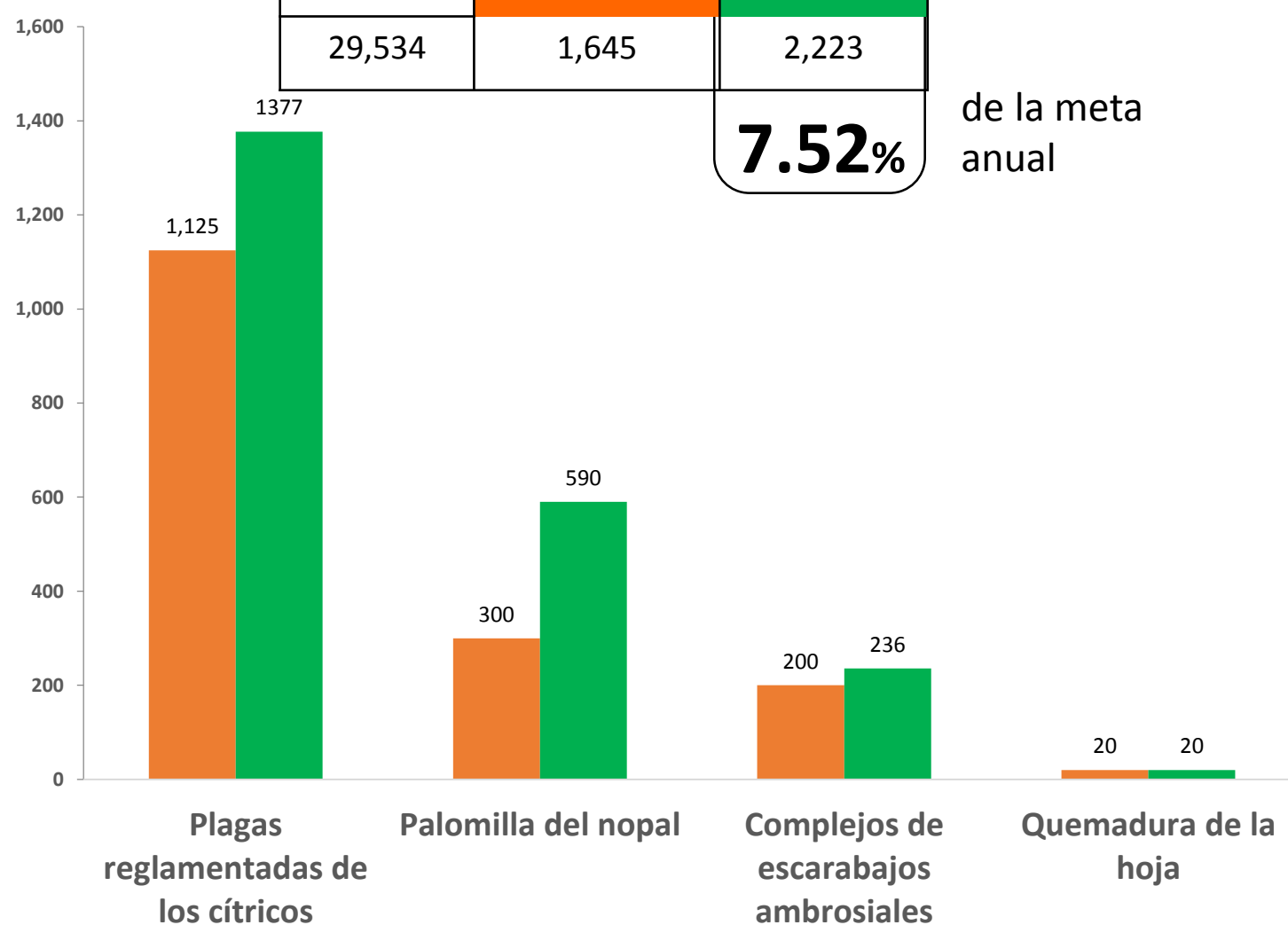
**7.83%** de la meta anual



### Área de Exploración

Meta anual	Programado al mes	Realizado al mes
29,534	1,645	2,223

**7.52%** de la meta anual



Durante el primer mes del año se ha logrado un avance en las acciones operativas del Programa de Vigilancia Epidemiológica Fitosanitaria



**5.3 %** en Rutas de trampeo  
**4.5 %** en Rutas de vigilancia  
**7.8 %** en Parcelas centinelas  
**7.5 %** en Área de exploración