

Huanglongbing

ANÁLISIS EPIDEMIOLÓGICO

VERACRUZ

PRODUCCIÓN DE CÍTRICOS

GENERA **\$7,868.5 millones anuales**

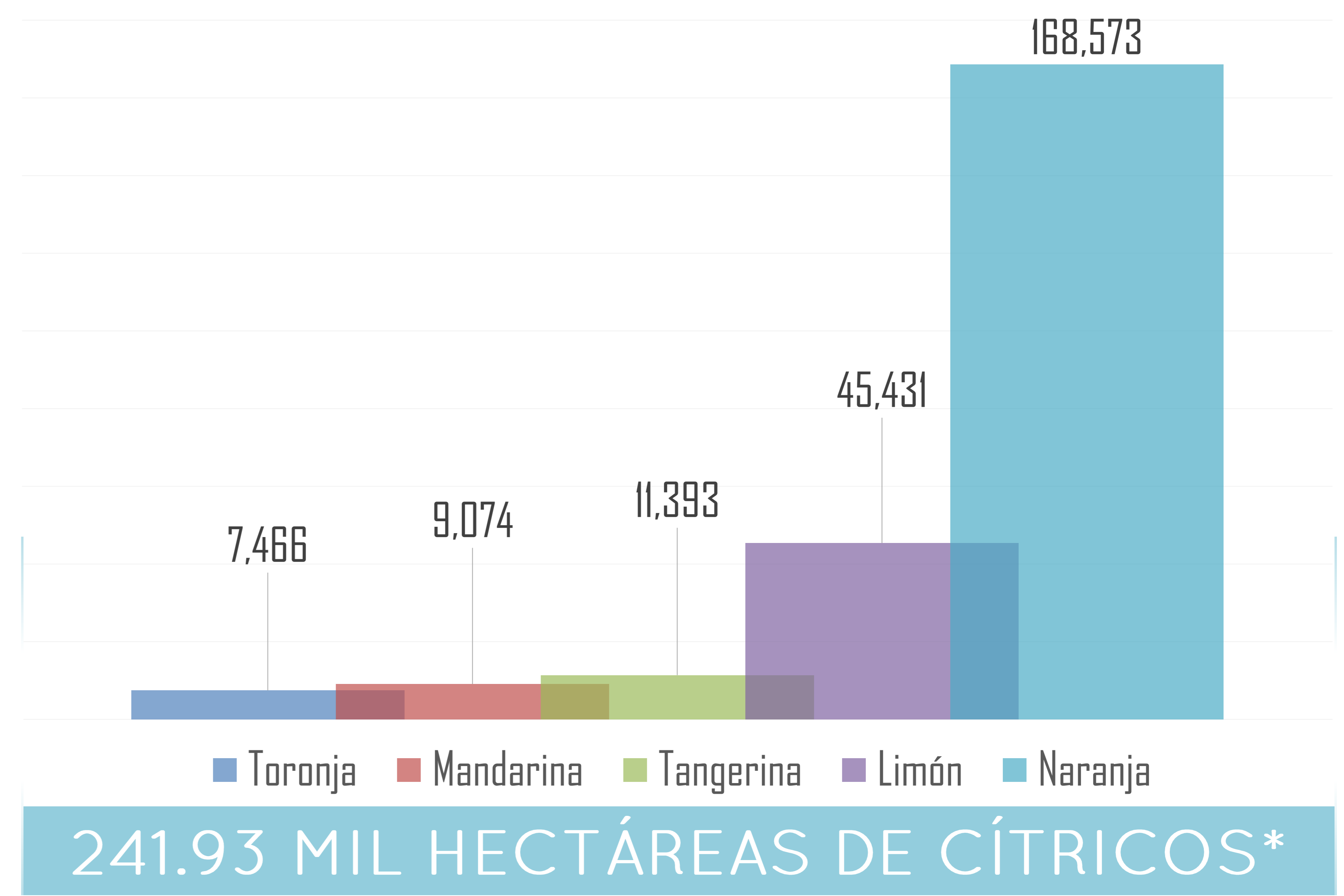
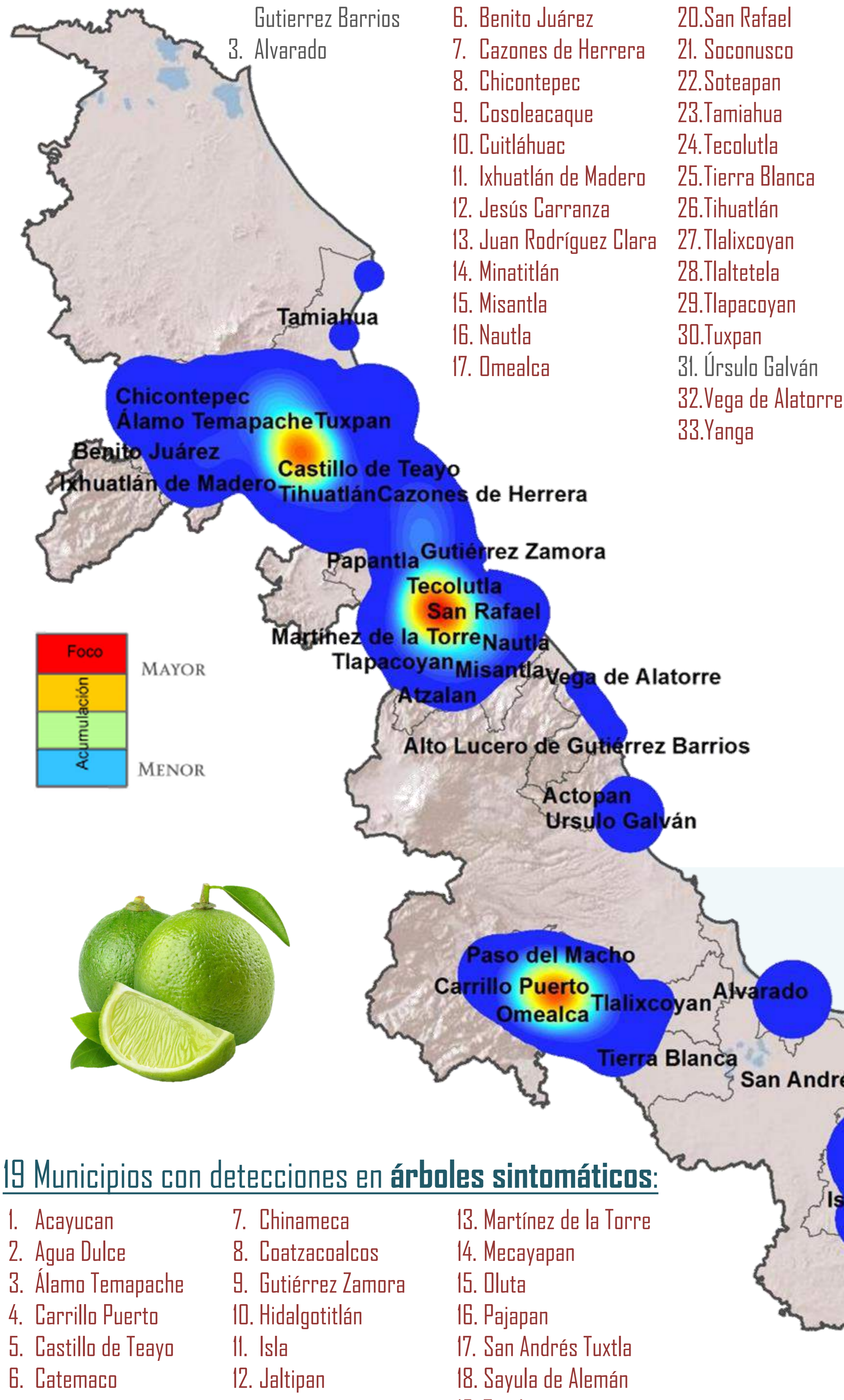
REPRESENTA EL **23.46%** del total de la producción agrícola del estado*



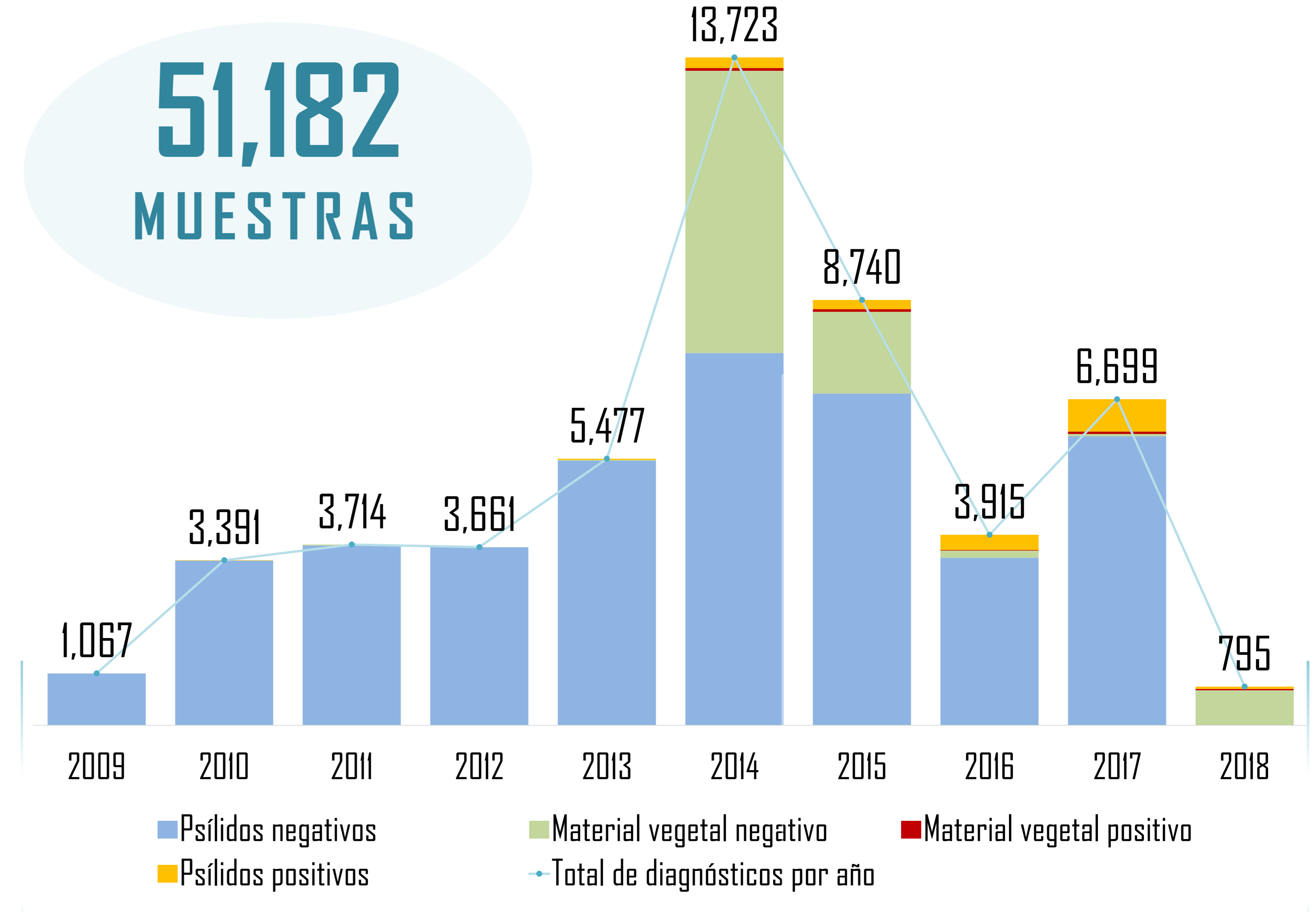
1º lugar en superficie sembrada de cítricos
Principal productor de naranja, limón, mandarina, toronja y tangerina

33 Municipios con detecciones de psíidos infectivos:

- | | | |
|-------------------------------------|--------------------------|----------------------|
| 1. Actopan | 4. Amatlán de los Reyes | 18. Papantla |
| 2. Alto Lucero de Gutiérrez Barrios | 5. Atzacan | 19. Paso del Macho |
| 3. Alvarado | 6. Benito Juárez | 20. San Rafael |
| | 7. Gzones de Herrera | 21. Soconusco |
| | 8. Chicontepec | 22. Soteapan |
| | 9. Cosoleacaque | 23. Tamiahua |
| | 10. Cuitláhuac | 24. Tecolutla |
| | 11. Ixhuatlán de Madero | 25. Tierra Blanca |
| | 12. Jesús Carranza | 26. Tihuatlán |
| | 13. Juan Rodríguez Clara | 27. Tlaxiucoyan |
| | 14. Minatitlán | 28. Tlaltetela |
| | 15. Misantla | 29. Tlapacoyan |
| | 16. Nautla | 30. Tuxpan |
| | 17. Omealca | 31. Úrsulo Galván |
| | | 32. Vega de Alatorre |
| | | 33. Yanga |



241.93 MIL HECTÁREAS DE CÍTRICOS*

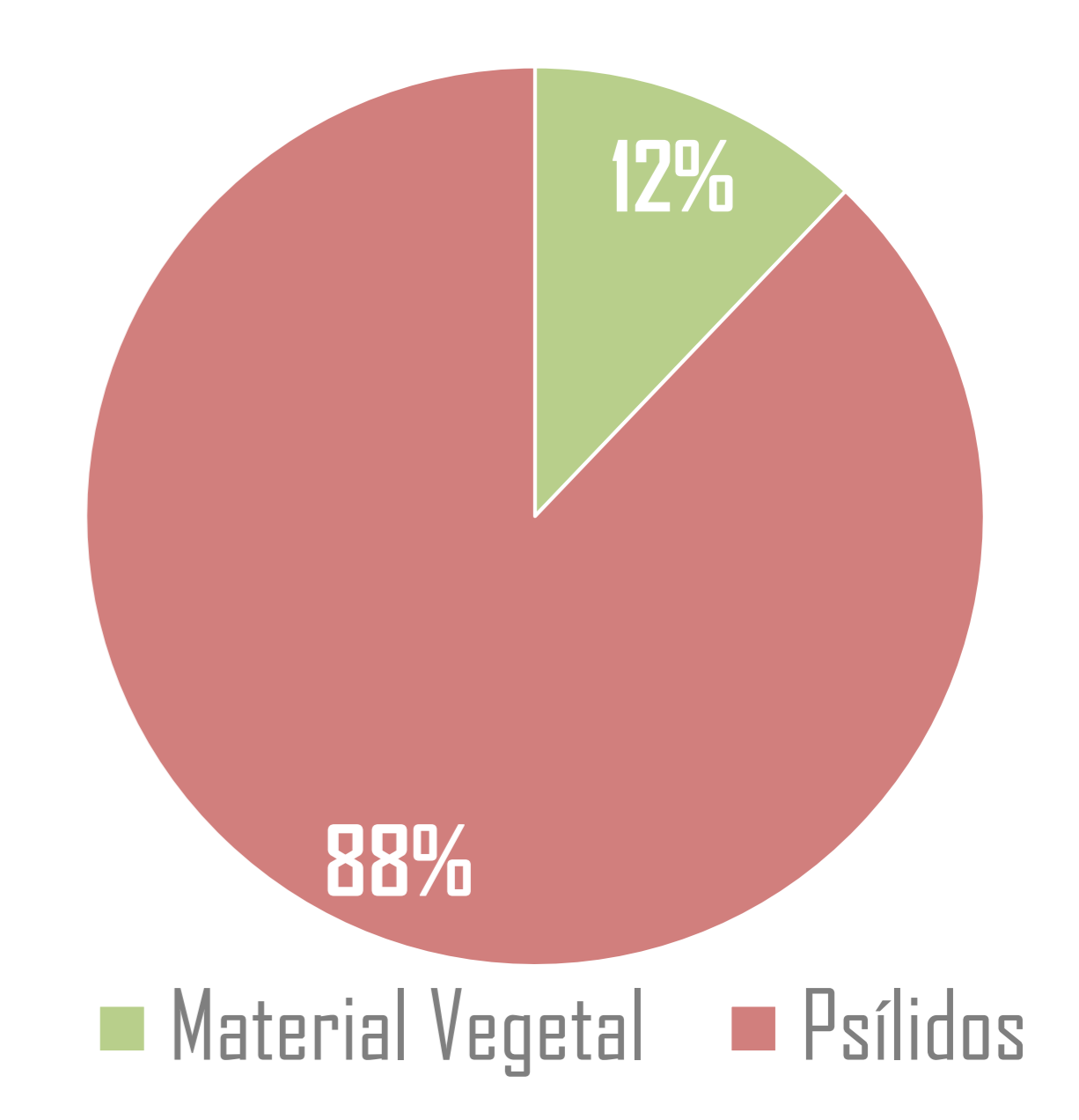


51,182 MUESTRAS

MUESTRAS ANALIZADAS

DETECCIONES POSITIVAS

1664



La primera detección de psíidos portadores de la bacteria en el estado se realizó en junio de 2010, mediante una ruta de muestreo y exploración en huertos comerciales, en los municipios de Álamo, Castillo de Teayo, Cuitláhuac, Ixhuatlán de Madero, Paso del Macho y Tuxpan.

19 Municipios con detecciones en árboles sintomáticos:

- | | | |
|----------------------|---------------------|--------------------------|
| 1. Acayucan | 7. Chinameca | 13. Martínez de la Torre |
| 2. Agua Dulce | 8. Coatzacoalcos | 14. Mecayapan |
| 3. Álamo Temapache | 9. Gutiérrez Zamora | 15. Oluta |
| 4. Carrillo Puerto | 10. Hidalgotitlán | 16. Pajapan |
| 5. Castillo de Teayo | 11. Isla | 17. San Andrés Tuxtla |
| 6. Catemaco | 12. Jaltipan | 18. Sayula de Alemán |
| | | 19. Tatahuicapan |



112 MUNICIPIOS CÍTRICOLAS
48 CON DETECCIONES DE HLB

*SIAP 2018, con datos del 2016