

SUBCOMPONENTE DE VIGILANCIA, COMPONENTE SANIDAD DEL PROGRAMA SANIDAD E INOCUIDAD AGROALIMENTARIA 2015

INFORME FÍSICO Y FINANCIERO

ESTADO:BAJA CALIFORNIA

VIGILANCIA EPIDEMIOLOGICA FITOSANITARIA (VEF)

INFORME CORRESPONDIENTE AL MES DE DICIEMBRE DE 2015

ACTIVIDAD	UNIDAD DE MEDIDA	FÍSICO			FINANCIERO				DIFERENCIA	%	
		PROG. ANUAL	PROGRAMADO AL MES	REALIZADO	PROG. ANUAL	PROGRAMADO	TRANSFERIDO	AUTORIZADO			EJERCIDO
RUTAS DE TRAMPÉO	NÚMERO	46	46	46	100	2,468,432.00	-3,132.63	2,465,299.37	2,453,514.98	11,784.39	100
RUTAS ESTABLECIDAS	NÚMERO	0	0	0	0						
TRAMPAS ESTABLECIDAS	NÚMERO	970	970	990	102						
TRAMPAS INSTALADAS	NÚMERO	38,394	38,394	37,915	99	396,642.00	8,000.00	404,642.00	404,642.00	0.00	100
REVISIONES PROGRAMADAS	NÚMERO										
ÁREA DE EXPLORACIÓN	HECTÁREAS	2,980.00	2,980.00	3,030.50	102	534,491.00	3,038.76	537,529.76	537,487.89	41.87	100
SUPERFICIE PROGRAMADA											
RUTAS DE VIGILANCIA	NÚMERO	19	19	18	100						
RUTAS ESTABLECIDAS	NÚMERO	340	340	280	82						
PUNTOS DE VIGILANCIA	NÚMERO	6,430	6,430	5,593	87						
REVISIONES PROGRAMADAS DE LOS	NÚMERO										
PARCELA CENTINELA	NÚMERO	20	20	20	100	36,428.00	0.00	36,428.00	36,428.00	0.00	100
REVISIONES PROGRAMADAS	NÚMERO	460	460	452	98						
REVISIONES PROGRAMADAS	NÚMERO										
MUESTREO	HECTÁREAS	3,000.00	3,000.00	3,000.00	100	180,698.00	0.00	180,698.00	180,698.00	300.00	100
SUPERFICIE MUESTREADA	NÚMERO	20	20	7	35						
CENTROS DE ACOPPIO	NÚMERO	0	0	0	0						
MUESTRAS	NÚMERO	15	15	0	0						
MUESTRAS	NÚMERO	0	0	0	0						
MUESTRAS	NÚMERO	0	0	0	0						
DIAGNÓSTICO	NÚMERO	135	135	139	103						
MUESTRAS	NÚMERO	0	0	0	0						
CAPACITACIÓN	NÚMERO	0	0	5	100	178,230.00	-7,706.13	170,523.87	125,354.57	45,169.30	74
CURSOS A TÉCNICOS	NÚMERO	0	0	0	0						
PLÁTICAS A PRODUCTORES	NÚMERO	0	0	67	100	41,500.00	-200.00	41,300.00	38,508.00	2,792.00	93
DMULGACIÓN	NÚMERO	0	0	0	0						
POSTERS	NÚMERO	0	0	0	0						
IMPRESOS	NÚMERO	3,000	3,000	0	0						
TRÍPTICOS	NÚMERO	0	0	0	0						
FOLLETOS	NÚMERO	0	0	0	0						
LONAS	NÚMERO	0	0	0	0						
PLAN DE EMERGENCIA	NÚMERO	0	0	0	0						
DETECCIONES ATENDIDAS	NÚMERO	0	0	0	0						
FONDO DE CONTINGENCIA	NÚMERO	1	1	0	0						
BROTOS ATENDIDOS	NÚMERO	1	1	0	0						
DELIMITACIÓN Y ATENCIÓN DE	NÚMERO	0	0	0	0						
DETECCIONES ATENDIDAS	NÚMERO	0	0	0	0						
ADMINISTRACIÓN	NÚMERO	0	0	0	0	0.00	223,680.00	223,680.00	195,479.93	28,200.07	87
INFORMES	NÚMERO	0	0	0	0						
SUPERVISIÓN	NÚMERO	0	0	0	0	91,861.00	0.00	91,861.00	91,861.00	0.00	100
SUPERVISIÓN OASV	NÚMERO	0	0	0	0						
SUPERVISIÓN OASV	NÚMERO	0	0	0	0						
SUPERVISIÓN POR LA DELEGACIÓN	NÚMERO	0	0	0	0						
SUPERVISIÓN POR OASV	NÚMERO	52	52	55	106						
EVALLUACIÓN	NÚMERO	10	10	0	0						
EVALLUACIÓN POR LA DELEGACIÓN	NÚMERO	0	0	0	0						
EVALLUACIÓN POR INSTANCIA	NÚMERO	0	0	0	0						
EVALLUACIÓN POR INSTANCIA	NÚMERO	0	0	0	0						
						4,300,000.00	0.00	4,300,000.00	4,211,712.37	88,287.63	98

REPRESENTANTE DEL GOBIERNO DEL ESTADO
 (Firma manuscrita)
 Dra. Belén Avendaño Pérez

JEFATURA DEL PROGRAMA DE SANIDAD VEGETAL
 (Firma manuscrita)
 Ing. Maximiliano Cervantes Ramírez

GERENTE DEL COMITÉ ESTATAL DE SANIDAD VEGETAL DE BAJA CALIFORNIA
 (Firma manuscrita)
 Ing. Roberto Rocha Uribe

SICAFI: 1401/2016
 Hora: 05:26:13 p.m.
 BAJA CALIFORNIA

Este Programa es público, ajeno a cualquier partido político. Queda prohibido el uso para fines distintos a los establecidos en el Programa.

SUBCOMPONENTE DE VIGILANCIA, COMPONENTE SANIDAD DEL PROGRAMA SANIDAD E INOCUIDAD AGROALIMENTARIA 2015

INFORME FÍSICO Y FINANCIERO

ESTADO:BAJA CALIFORNIA

VIGILANCIA EPIDEMIOLÓGICA FITOSANITARIA (EF)

INFORME CORRESPONDIENTE AL MES DE DICIEMBRE DE 2015

ACTIVIDAD	UNIDAD DE MEDIDA	FÍSICO		FINANCIERO					%		
		PROG. ANUAL	PROGRAMADO	REALIZADO	PROG. ANUAL	PROGRAMADO	TRANSFERIDO	AUTORIZADO		EJERCIDO	DIFERENCIA
ÁREA DE EXPLORACIÓN SUPERFICIE PROGRAMADA	HECTÁREAS	0.00	0.00	0.00	0	537,111.00	0.00	537,111.00	500,672.58	36,438.42	93
RUTAS DE TRAMPEO	NÚMERO	1	1	1	100						
TRAMPAS INSTALADAS	NÚMERO	160	160	160	100						
REVISIONES PROGRAMADAS	NÚMERO	1,920	1,920	893	47						
RUTAS DE VIGILANCIA	NÚMERO	0	0	0	0						
RUTAS ESTABLECIDAS	NÚMERO	0	0	0	0						
PUNTOS DE VIGILANCIA	NÚMERO	0	0	0	0						
REVISIONES PROGRAMADAS	NÚMERO	0	0	0	0						
PARCELA CENTINELA	NÚMERO	0	0	0	0						
PARCELAS ESTABLECIDAS	NÚMERO	0	0	0	0						
REVISIONES PROGRAMADAS	NÚMERO	0	0	0	0						
CAPACITACIÓN	NÚMERO	0	0	0	0						
CURSOS A TÉCNICOS	NÚMERO	0	0	2	100						
PLÁTICAS A PRODUCTORES	NÚMERO	0	0	0	0						
DIVULGACIÓN	NÚMERO	200	200	0	0	1,200.00	0.00	1,200.00	1,200.00	0.00	100
IMPRESOS	NÚMERO	200	200	0	0						
PINTA DE BARDAS	NÚMERO	0	0	0	0						
SPOTS DE RADIO	NÚMERO	0	0	0	0						
EVALUACIÓN	NÚMERO	1	1	0	0						
EVALUACIÓN POR LA DELEGACIÓN	NÚMERO	1	1	0	0						
SUPERVISIÓN	NÚMERO	2	2	2	100	546,661.00	0.00	546,661.00	508,122.58	38,538.42	93
SUPERVISIÓN POR CASV	NÚMERO	2	2	2	100	8,350.00	0.00	8,350.00	6,250.00	2,100.00	75
						546,661.00	0.00	546,661.00	508,122.58	38,538.42	93

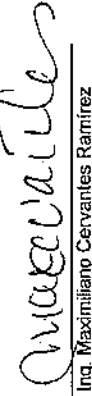
GERENTE DEL COMITÉ ESTATAL DE SANIDAD VEGETAL DE BAJA CALIFORNIA


Ing. Roberto Roche Uribe

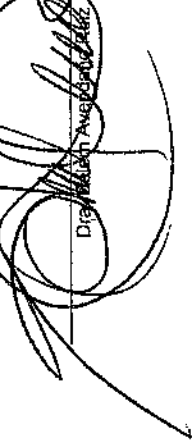
SICAFI: 14/01/2016
Hora: 05:26:54 p.m.



JEFATURA DEL PROGRAMA DE SANIDAD VEGETAL


Ing. Maximiliano Cervantes Ramirez

REPRESENTANTE DEL GOBIERNO DEL ESTADO


Diputado Agustín Rodríguez

Este Programa es público, ajeno a cualquier partido político. Queda prohibido el uso para fines distintos a los establecidos en el Programa.

SUBCOMPONENTE DE SANIDAD VEGETAL, COMPONENTE SANIDAD DEL PROGRAMA SANIDAD E INOCUIDAD AGROALIMENTARIA 2015

INFORME FÍSICO Y FINANCIERO

ESTADO:BAJA CALIFORNIA

CAMPAÑA NACIONAL CONTRA MOSCAS DE LA FRUTA

INFORME CORRESPONDIENTE AL MES DE DICIEMBRE DE 2015

ACTIVIDAD	UNIDAD DE MEDIDA	FÍSICO			FINANCIERO			DIFERENCIA	%
		PROG. ANUAL	AL MES		PROG. ANUAL	AL MES			
			PROGRAMADO	REALIZADO		TRANSENERIDO	AUTORIZADO		
TRAMPEO	NÚMERO	523	523	100	1,080,243.00	1,080,243.00	0.00	0.00	100
No. TRAMPAS INSTALADAS	NÚMERO	27,868	26,962	97					
No. TRAMPAS REVISADAS	NÚMERO	0	0	0					
DIAGNÓSTICO	NÚMERO	0	0	0					
No. ESPÉCIMENES IDENTIFICADOS	NÚMERO	0	0	0					
No. RESULTADOS DE	NÚMERO	0	0	0					
ANUESTRO DE FRUTOS	Kg. FRUTA MUESTREADA	400.00	60.41	15					
No. MUESTRAS	NÚMERO	700	81	12					
No. SITIOS MUESTREADOS	NÚMERO	630	75	12					
CONTROL MECÁNICO	NÚMERO	0.00	0.00	0					
No. FRUTA DESTRUIDA	NÚMERO	0	0	0					
No. PODAS DE HOSPEDANTES	NÚMERO	0	0	0					
MEDIDAS PREVENTIVAS	NÚMERO	400	385	76					
No. ESTACIONES CEBO INSTALADAS	NÚMERO	1,100	918	47					
No. ESTACIONES CEBO RECEBIDAS	NÚMERO	0	0	0					
No. MOSCAS ESTÉRILES LIBERADAS	NÚMERO	0	0	0					
No. PARASITOIDES LIBERADOS	NÚMERO	0.00	0.00	0					
Ha. SUPERFICIE APLICADA	HECTÁREAS	0.00	0.00	0					
Ha. SUPERFICIE APLICADA	HECTÁREAS	0.00	0.00	0					
CONTROL BIOLÓGICO	MILLONES	0	0	0					
No. PARASITOIDES LIBERADOS	HECTÁREAS	0.00	0.00	0					
Ha. SUPERFICIE APLICADA	HECTÁREAS	0.00	0.00	0					
CONTROL QUÍMICO	HECTÁREAS	0.00	0.00	0					
Ha. SUPERFICIE CON APLICACIÓN	LITRO	0	0	0					
LL. MEZCLA ASPIERADA EN FORMA	HECTÁREAS	0.00	0.00	0					
Ha. SUPERFICIE CON APLICACIÓN	HECTÁREAS	0.00	0.00	0					
LL. MEZCLA ASPIERADA EN FORMA	LITRO	0	0	0					
No. ESTACIONES CEBOS	NÚMERO	0	0	0					
No. ESTACIONES CEBOS	NÚMERO	0	0	0					
CONTROL AUTOCIDA	NÚMERO	0	0	0					
No. MOSCAS ESTÉRILES LIBERADAS	HECTÁREAS	0.00	0.00	0					
Ha. SUPERFICIE APLICADA	NÚMERO	0	0	0					
No. BROTES ATENDIDOS	NÚMERO	0	2	100					
No. DETECCIONES ATENDIDAS	NÚMERO	0	6	100					
PLAN DE EMERGENCIA	NÚMERO	0	0	0					
SEGUIMIENTO	NÚMERO	12	9	75					
No. SUPERVISIONES	NÚMERO	48	28	54					
No. CONTROLADORES DE CALIDAD	NÚMERO	1	0	0					
CAPACITACIÓN	NÚMERO	0	0	0					
No. CURSOS A TÉCNICOS	NÚMERO	0	0	0					
No. PLÁTICAS A PRODUCTORES	NÚMERO	0	0	0					
DIVULGACIÓN	NÚMERO	0	0	0					
No. TRIPTICOS	NÚMERO	0	0	0					
No. BANNERS	NÚMERO	0	0	0					
No. SPOTS RADIO /YO TV	NÚMERO	0	0	0					
No. FOLLETOS	NÚMERO	0	0	0					
No. POSTERS	NÚMERO	0	0	0					
No. PINTA DE BANDAS	NÚMERO	0	0	0					
No. REVISTAS	NÚMERO	0	0	0					
No. CALENDARIOS	NÚMERO	0	0	0					
No. LOMAS	NÚMERO	0	0	0					
ADMINISTRACIÓN	NÚMERO	12	12	100					
No. INFORMES TÉCNICOS	NÚMERO	12	12	100					
No. INFORMES FINANCIEROS	NÚMERO	0	0	0					
		2,701,120.15	2,701,120.15	100	2,701,120.15	2,701,120.15	0.00	0.00	100
		147,500.00	147,500.00	100	147,500.00	147,500.00	0.00	0.00	100
		2,848,620.15	2,848,620.15	100	2,848,620.15	2,848,620.15	0.00	0.00	100
		25,616.26	25,616.26	100	25,616.26	25,616.26	0.00	0.00	100

GERENTE DEL COMITÉ ESTATAL DE SANIDAD VEGETAL DE BAJA CALIFORNIA

[Signature]
Ing. Roberto Roche Uribe

JEFATURA DEL PROGRAMA DE SANIDAD VEGETAL

[Signature]
Ing. Maximiliano Cervantes Ramirez

REPRESENTANTE DEL GOBIERNO DEL ESTADO

[Signature]
Ing. Belen Hernandez Ruiz

SICAF: 14017016
Hora: 05:20:58 p.m.



Este Programa es público, ajeno a cualquier partido político. Queda prohibido el uso para fines distintos a los establecidos en el Programa.

SUBCOMPONENTE DE VIGILANCIA, COMPONENTE SANIDAD DEL PROGRAMA SANIDAD E INOCUIDAD AGROALIMENTARIA 2015
INFORME FÍSICO Y FINANCIERO

ESTADO:BAJA CALIFORNIA
TRAMPEO PREVENTIVO CONTRA MOSCAS EXÓTICAS DE LA FRUTA
INFORME CORRESPONDIENTE AL MES DE DICIEMBRE DE 2015

ACTIVIDAD	UNIDAD DE MEDIDA	FÍSICO		FINANCIERO						%		
		PROG. ANUAL	PROGRAMADO	REALIZADO	%	PROG. ANUAL	PROGRAMADO	TRANSFERIDO	AUTORIZADO		EJERCIDO	DIFERENCIA
EVALUACIÓN	NÚMERO	0	0	0	0	880,812.00	6,453.80	887,265.80	862,638.53	24,627.27	97	
EVALUACIÓN POR INSTANCIAS	NÚMERO	0	0	0	0							
SUPERVISIÓN	NÚMERO	0	0	0	0							
SUPERVISIÓN POR OASV	NÚMERO	636	636	555	87							
TRAMPEO	NÚMERO	0	0	0	0							
Nº. TRAMPAS INSTALADAS	NÚMERO	18,999	18,999	14,289	75							
Nº. TRAMPAS REVISADAS	NÚMERO	0	0	0	0							
DIAGNÓSTICO	NÚMERO	0	0	0	0							
Nº. ESPECÍMENES IDENTIFICADOS	NÚMERO	0	0	0	0							
Nº. RESULTADOS DE	NÚMERO	0	0	0	0							
SEGUEMIENTO	NÚMERO	4	4	2	50							
Nº. SUPERVISIONES	NÚMERO	0	0	0	0							
PLAN DE EMERGENCIA	NÚMERO	0	0	0	0							
Nº. BROTES ATENDIDOS	NÚMERO	0	0	0	0							
Nº. DETECCIÓNES ATENDIDAS	NÚMERO	0	0	0	0							
CAPACITACIÓN	NÚMERO	0	0	0	0							
Nº. CURSOS A TÉCNICOS (Simulacro)	NÚMERO	0	0	0	0							
DIVULGACIÓN	NÚMERO	0	0	0	0							
Nº. TRIPTICOS	NÚMERO	0	0	0	0							
Nº. BANNERS	NÚMERO	0	0	0	0							
Nº. SPOTS RADIO Y/O TV	NÚMERO	2	2	2	100							
Nº. FOLLETOS	NÚMERO	0	0	0	0							
Nº. POSTERS	NÚMERO	0	0	0	0							
Nº. CALENDARIOS	NÚMERO	0	0	0	0							
Nº. PINTA DE BARDAS	NÚMERO	0	0	0	0							
ADMINISTRACIÓN	NÚMERO	12	12	12	100							
Nº. INFORMES TÉCNICOS	NÚMERO	12	12	12	100							
Nº. INFORMES FINANCIEROS	NÚMERO	12	12	12	100							
						1,149,426.25	1,149,426.25	1,113,979.32	35,446.93	97		

GERENTE DEL COMITÉ ESTATAL DE SANIDAD VEGETAL DE BAJA CALIFORNIA

Roberto Roche Uribe
 Ing. Roberto Roche Uribe

SICAFI: 14/01/2016
 Hora: 05:22:24 p.m.



JEFATURA DEL PROGRAMA DE SANIDAD VEGETAL

Maximiliano Cervantes Ramirez
 Ing. Maximiliano Cervantes Ramirez

REPRESENTANTE DEL GOBIERNO DEL ESTADO

Belén Avelarcano Ruiz
 Dra. Belén Avelarcano Ruiz

Este Programa es público, ajeno a cualquier partido político. Queda prohibido el uso para fines distintos a los establecidos en el Programa.

SUBCOMPONENTE DE SANIDAD VEGETAL, COMPONENTE SANIDAD DEL PROGRAMA SANIDAD E INOCUIDAD AGROALIMENTARIA 2015

INFORME FÍSICO Y FINANCIERO


ESTADO: BAJA CALIFORNIA

MANEJO FITOSANITARIO DE LA MOSCA DEL VINAGRE DE ALAS MANCHADAS

INFORME CORRESPONDIENTE AL MES DE DICIEMBRE DE 2015

ACTIVIDAD	UNIDAD DE MEDIDA	FÍSICO				FINANCIERO						%
		PROG. ANUAL	PROGRAMADO	REALIZADO	%	PROG. ANUAL	PROGRAMADO	TRANSFERIDO	AUTORIZADO	EJERCIDO	DIFERENCIA	
TRAMPEO	NÚMERO	100	100	100	100	362,812.00	362,812.00	-5,000.00	377,812.00	369,334.25	8,477.75	98
TRAMPAS COLOCADAS	NÚMERO	5,300	5,300	4,656	88							
TRAMPAS REVISADAS	NÚMERO	12	12	4	33							
DIAGNÓSTICO	HECTÁREAS	0.00	0.00	0.00	0							
RESULTADOS DE IDENTIFICACIÓN	HECTÁREAS	0.00	0.00	0.00	0							
MUESTREO	NÚMERO	0	0	0	0							
SUPERFICIE MUESTREADA	KILOGRAMOS	350	350	348,966	96							
SUPERFICIE LABOR	NÚMERO	1,200	1,200	826	69							
SITIOS MUESTREADOS	NÚMERO	600	600	826	138							
MUESTREO DE FRUTOS	HECTÁREAS	0.00	0.00	0.00	0							
FRUTA MUESTREADA	HECTÁREAS	0.00	0.00	0.00	0							
MUESTRAS	NÚMERO	0	0	0	0							
SITIOS MUESTREADOS	NÚMERO	1	1	0	0	34,820.00	34,820.00	-20,000.00	14,820.00	14,820.00	0.00	100
CONTROL BIOLÓGICO	NÚMERO	0	0	0	0							
SUPERFICIE CONTROLADA	HECTÁREAS	0.00	0.00	0.00	0							
SUPERFICIE LABOR	HECTÁREAS	0.00	0.00	0.00	0							
PREDIOS CONTROLADOS	NÚMERO	0	0	0	0							
CAPACITACIÓN	NÚMERO	0	0	0	0							
PLÁTICAS A PRODUCTORES	NÚMERO	0	0	0	0							
DIVULGACIÓN	NÚMERO	0	0	0	0							
TRIPTICOS	NÚMERO	0	0	0	0							
LONAS	NÚMERO	0	0	0	0							
PINTA DE BARDAS	NÚMERO	0	0	0	0							
REVISTAS	NÚMERO	0	0	0	0							
CALENDARIOS	NÚMERO	0	0	0	0							
BANNERS	NÚMERO	0	0	0	0							
SEGUIMIENTO	NÚMERO	0	0	0	0							
SUPERVISIONES REALIZADAS	NÚMERO	0	0	0	0							
SICAFI	NÚMERO	0	0	0	0							
INFORMES TÉCNICOS	NÚMERO	0	0	0	0							
INFORMES FINANCIEROS	NÚMERO	0	0	0	0							
EVALUACIÓN	NÚMERO	0	0	0	0							
SUPERVISIÓN	NÚMERO	4	4	2	50	243,889.00	243,889.00	-13,000.00	230,889.00	214,510.17	16,378.83	93
ADMINISTRACIÓN	NÚMERO	12	12	2	17	201,440.00	201,440.00	-25,000.00	176,440.00	173,422.50	3,017.50	98
INFORMES TÉCNICOS	NÚMERO	12	12	2	17							
INFORMES FINANCIEROS	NÚMERO	12	12	0	0	862,961.00	862,961.00	-63,000.00	799,961.00	772,066.92	27,874.08	97

GERENTE DEL COMITÉ ESTATAL DE SANIDAD VEGETAL DE BAJA CALIFORNIA


Ing. Roberto Roche Uribe

JEFATURA DEL PROGRAMA DE SANIDAD VEGETAL


Vgl. Maximiliano Cervantes Ramirez

REPRESENTANTE DEL GOBIERNO DEL ESTADO


Dña. Eslava Avendaño Ruiz

SICAFI: 14401/2016
Hora: 05:21:53 p.m.



Este Programa es público, ajeno a cualquier partido político. Queda prohibido el uso para fines distintos a los establecidos en el Programa.

SUBCOMPONENTE DE SANIDAD VEGETAL, COMPONENTE SANIDAD DEL PROGRAMA SANIDAD E INOCUIDAD AGROALIMENTARIA 2015

INFORME FÍSICO Y FINANCIERO

ESTADO:BAJA CALIFORNIA

CAMPAÑA CONTRA PLAGAS REGLAMENTADAS DEL ALGODONERO

INFORME CORRESPONDIENTE AL MES DE DICIEMBRE DE 2015

ACTIVIDAD	UNIDAD DE MEDIDA	FISICO AL MES			FINANCIERO AL MES					%	
		PROG. ANUAL	PROGRAMADO	REALIZADO	PROG. ANUAL	PROGRAMADO	TRANSFERIDO	AUTORIZADO	EJERCIDO		DIFERENCIA
DIAGNOSTICO MUESTRAS	NÚMERO	0	0	0	0	0	0	0	0	0	100
EXPLORACIÓN SUPERFICIE EXPLORADA	HECTÁREAS	20,000.00	20,000.00	19,531.20	99,944.00	99,944.00	0.00	99,944.00	99,944.00	0.00	100
SUPERFICIE LABOR	HECTÁREAS	0.00	0.00	19,574.70	0.00	0.00	0.00	0.00	0.00	0.00	100
PREDIOS EXPLORADOS	NÚMERO	1,350	1,350	1,362	0.00	0.00	0.00	0.00	0.00	0.00	100
TRAMPEO	NÚMERO	0.00	0.00	0.00	0.00	0.00	0.00	0.00	0.00	0.00	100
SUPERFICIE TRAMPEADA	HECTÁREAS	40,000.00	40,000.00	35,878.40	2,638,382.00	2,638,382.00	64,874.33	2,703,256.33	2,700,200.15	3,056.18	100
SUPERFICIE LABOR	HECTÁREAS	585,900.00	585,900.00	666,058.80	0.00	0.00	0.00	0.00	0.00	0.00	100
TRAMPAS COLOCADAS	NÚMERO	2,000	2,000	2,374	0.00	0.00	0.00	0.00	0.00	0.00	100
TRAMPAS REVISADAS	NÚMERO	32,000	32,000	42,885	0.00	0.00	0.00	0.00	0.00	0.00	100
CONTROL AUTOCIDA	NÚMERO	0.00	0.00	0.00	0.00	0.00	0.00	0.00	0.00	0.00	100
SUPERFICIE CONTROLADA	HECTÁREAS	0.00	0.00	0.00	0.00	0.00	0.00	0.00	0.00	0.00	100
SUPERFICIE LABOR	HECTÁREAS	0.00	0.00	0.00	0.00	0.00	0.00	0.00	0.00	0.00	100
PREDIOS TRATADOS	NÚMERO	0	0	0	0.00	0.00	0.00	0.00	0.00	0.00	100
CONTROL ETILOGICO	NÚMERO	0.00	0.00	0.00	0.00	0.00	0.00	0.00	0.00	0.00	100
SUPERFICIE CONTROLADA	HECTÁREAS	0.00	0.00	0.00	0.00	0.00	0.00	0.00	0.00	0.00	100
SUPERFICIE LABOR	HECTÁREAS	0.00	0.00	0.00	0.00	0.00	0.00	0.00	0.00	0.00	100
PREDIOS TRATADOS	NÚMERO	0	0	0	0.00	0.00	0.00	0.00	0.00	0.00	100
CONTROL CULTURAL	NÚMERO	0.00	0.00	0.00	0.00	0.00	0.00	0.00	0.00	0.00	100
SUPERFICIE SUP. FECHAS DE	HECTÁREAS	20,000.00	20,000.00	19,379.10	914,642.00	914,642.00	-59,280.00	855,362.00	855,362.00	0.00	100
SUPERFICIE SUP. DESTRUCCIÓN DE	HECTÁREAS	20,000.00	20,000.00	24,372.80	0.00	0.00	0.00	0.00	0.00	0.00	100
CONTROL QUIMICO	NÚMERO	0.00	0.00	0.00	0.00	0.00	0.00	0.00	0.00	0.00	100
SUPERFICIE CONTROLADA	HECTÁREAS	0.00	0.00	0.00	0.00	0.00	0.00	0.00	0.00	0.00	100
SUPERFICIE LABOR	HECTÁREAS	0.00	0.00	0.00	0.00	0.00	0.00	0.00	0.00	0.00	100
PREDIOS TRATADOS	NÚMERO	0	0	0	0.00	0.00	0.00	0.00	0.00	0.00	100
CAPACITACIÓN	NÚMERO	1	1	1	85,250.00	85,250.00	9,234.67	92,484.67	92,464.67	20.00	100
CURSOS A TÉCNICOS	NÚMERO	2	2	2	65,640.00	65,640.00	-14,820.00	50,820.00	50,820.00	0.00	100
PLÁTICAS A PRODUCTORES	NÚMERO	0	0	0	0.00	0.00	0.00	0.00	0.00	0.00	100
DIVULGACIÓN	NÚMERO	48	48	52	29,649.00	29,649.00	-9.00	29,640.00	29,640.00	0.00	100
IMPRESOS	NÚMERO	0	0	0	0.00	0.00	0.00	0.00	0.00	0.00	100
SPOTS	NÚMERO	0	0	0	0.00	0.00	0.00	0.00	0.00	0.00	100
SICAFI	NÚMERO	12	12	12	111,650.00	111,650.00	0.00	111,650.00	111,650.00	0.00	100
INFORMES TÉCNICOS	NÚMERO	12	12	12	0.00	0.00	0.00	0.00	0.00	0.00	100
INFORMES FINANCIEROS	NÚMERO	12	12	12	0.00	0.00	0.00	0.00	0.00	0.00	100
EVALUACIÓN	NÚMERO	1	1	1	0.00	0.00	0.00	0.00	0.00	0.00	100
SUPERVISIÓN	NÚMERO	4	4	4	0.00	0.00	0.00	0.00	0.00	0.00	100
SUPERVISIÓN	NÚMERO	24	24	24	0.00	0.00	0.00	0.00	0.00	0.00	100
INFORMES REVISADOS	NÚMERO	24	24	24	3,943,157.00	3,943,157.00	0.00	3,943,157.00	3,940,080.82	3,076.18	100

GERENTE DEL COMITÉ ESTATAL DE SANIDAD VEGETAL DE BAJA CALIFORNIA


Ing. Roberto Roche Uribe


JEFATURA DEL PROGRAMA DE SANIDAD VEGETAL


Ing. Maximiliano Cervantes Ramirez

REPRESENTANTE DEL GOBIERNO DEL ESTADO


Dra. Belém Avendaño Ruiz

SICAFI: 14/01/2016
Hora: 05:16:49 p.m.



Este Programa es público, ajeno a cualquier partido político. Queda prohibido el uso para fines distintos a los establecidos en el Programa.

SUBCOMPONENTE DE SANIDAD VEGETAL, COMPONENTE SANIDAD DEL PROGRAMA SANIDAD E INOCUIDAD AGROALIMENTARIA 2015

INFORME FÍSICO Y FINANCIERO

ESTADO:BAJA CALIFORNIA

CAMPAÑA CONTRA COCHINILLA ROSADA

INFORME CORRESPONDIENTE AL MES DE DICIEMBRE DE 2015

ACTIVIDAD	UNIDAD DE MEDIDA	FÍSICO		FINANCIERO						DIFERENCIA	%
		PROG. ANUAL	REALIZADO	PROGRAMADO	PROG. ANUAL	PROGRAMADO	TRANSFERIDO	AUTORIZADO	EJERCIDO		
MUESTREO	HECTÁREAS	600.00	600.00	100	337,107.00	337,107.00	-22,888.34	314,220.66	314,220.66	0.00	100
SUPERFICIE MUESTREADA	HECTÁREAS	6,080.00	6,023.00	99							
SUPERFICIE LABOR	NÚMERO	48	48	100							
SITIOS MUESTREADOS	NÚMERO	0	0	0							
DIAGNÓSTICO	NÚMERO	0	0	0							
MUESTRAS	NÚMERO	3	3	100							
CONTROL DE FOCOS DE INFESTACIÓN	NÚMERO	3	3	100							
SITIOS TRATADOS CONTROL	NÚMERO	3	3	100							
SITIOS TRATADOS CONTROL	NÚMERO	3	3	100							
SUPERFICIE CONTROL CULTURAL	HECTÁREAS	3.00	3.00	100							
SUPERFICIE LABOR CONTROL	HECTÁREAS	36.00	36.00	100							
SUPERFICIE CONTROL QUÍMICO	HECTÁREAS	3.00	3.00	100							
SUPERFICIE LABOR CONTROL	HECTÁREAS	36.00	36.00	100							
SITIOS TRATADOS CONTROL	NÚMERO	48	48	100							
CAPACITACION	NÚMERO	3	3	100							
CURSOS A TÉCNICOS	NÚMERO	3	3	100							
PLÁTICAS A PRODUCTORES	NÚMERO	3	3	100							
DIVULGACIÓN	NÚMERO	600	600	100							
IMPRESOS	NÚMERO	44	44	100							
SPOTS	NÚMERO	44	44	100							
SICAFI	NÚMERO	12	12	100							
INFORMES TÉCNICOS	NÚMERO	12	12	100							
INFORMES FINANCIEROS	NÚMERO	12	12	100							
EVALUACIÓN	NÚMERO	1	1	0							
EVALUACIÓN	NÚMERO	12	12	100							
SUPERVISIÓN	NÚMERO	20	20	100							
SUPERVISIÓN	NÚMERO	20	20	100							
INFORMES REVISADOS	NÚMERO	20	20	100							
					899,962.00	899,962.00	0.00	899,962.00	882,493.84	17,468.16	98

JEFATURA DEL PROGRAMA DE SANIDAD VEGETAL

Maximiliano Cervantes Ramirez
 Ing. Maximiliano Cervantes Ramirez

GERENTE DEL COMITÉ ESTATAL DE SANIDAD VEGETAL DE BAJA CALIFORNIA

Roberto Roche Uribe
 Ing. Roberto Roche Uribe

REPRESENTANTE DEL GOBIERNO DEL ESTADO
Dr. Belem Avendaño

SICAFI: 14/01/2016
 Hora: 05:11:58 p.m.



Este Programa es público, ajeno a cualquier partido político. Queda prohibido el uso para fines distintos a los establecidos en el Programa.

SUBCOMPONENTE DE SANIDAD VEGETAL, COMPONENTE SANIDAD DEL PROGRAMA SANIDAD E INCLUSIÓN AGROALIMENTARIA 2015

INFORME FÍSICO Y FINANCIERO

ESTADO:BAJA CALIFORNIA

CAMPAÑA CONTRA HUANGLONGBIING DE LOS CITRICOS

INFORME CORRESPONDIENTE AL MES DE DICIEMBRE DE 2015

ACTIVIDAD	UNIDAD DE MEDIDA	FÍSICO		FINANCIERO						%	
		PROG. ANUAL	REALIZADO	PROGRAMADO	PROG. ANUAL	PROGRAMADO	TRANSFERIDO	AUTORIZADO	EJERCIDO		DIFERENCIA
MONITOREO PSILIDO	HECTÁREAS	450.00	473.00	450.00	1,957,449.00	-54,244.20	1,903,204.80	1,902,455.33	749.47	100	
SUPERFICIE MONITOREADA	HECTÁREAS	23,850.00	22,078.50	23,850.00							
SUPERFICIE LABOR	NÚMERO	844	847	844							
TRAMPAS INSTALADAS	NÚMERO	34,132	31,809	34,132							
REVISIÓN DE TRAMPAS	HECTÁREAS	450.00	463.00	450.00	307,559.08	-0.92	307,559.08	305,559.08	2,000.00	98	
CONTROL QUÍMICO	HECTÁREAS	900.00	794.50	900.00							
SUPERFICIE CONTROLADA	NÚMERO	0	289	0							
TRASPATOS CONTROLADOS	HECTÁREAS	0.00	0.00	0.00							
CONTROL BIOLÓGICO	HECTÁREAS	0.00	0.00	0.00							
SUPERFICIE CONTROLADA	NÚMERO	0	0	0							
SUPERFICIE LABOR	NÚMERO	5	5	5	252,288.00	0.00	252,288.00	248,034.16	4,253.84	98	
SUPERFICIE DE SIVEF	HECTÁREAS	5.00	5.00	5.00							
SUPERFICIE LABOR	HECTÁREAS	20.00	20.00	20.00							
TRASPATOS CONTROLADOS	NÚMERO	450.00	437.00	450.00	157,000.00	-17,985.12	139,014.88	126,578.66	12,436.20	91	
EXPLORACIÓN	HECTÁREAS	450.00	437.00	450.00							
SIVEF EXPLORADOS	NÚMERO	5	5	5							
SUPERFICIE DE SIVEF	HECTÁREAS	5.00	5.00	5.00							
SUPERFICIE LABOR	HECTÁREAS	20.00	20.00	20.00							
MUESTREO	NÚMERO	450.00	437.00	450.00	157,000.00	-17,985.12	139,014.88	126,578.66	12,436.20	91	
SUPERFICIE MUESTREADA	HECTÁREAS	450.00	437.00	450.00							
SUPERFICIE LABOR	HECTÁREAS	450.00	566.50	450.00							
MUESTRAS EN HUERTO COMERCIAL	NÚMERO	9	18	9							
MUESTRAS EN HUERTO COMERCIAL	NÚMERO	5	3	5							
MUESTRAS DE SIVEF PSILIDOS	NÚMERO	20	0	20							
MUESTRAS DE SIVEF VEGETALES	NÚMERO	4	0	4							
MUESTRAS EN RUTAS PSILIDOS	NÚMERO	38	9	38							
RUTAS INSTALADAS	NÚMERO	3	3	3							
CAPACITACIÓN	NÚMERO	2	1	2	98,000.00	-31,454.33	66,545.67	66,832.02	13.65	100	
CURSOS A TÉCNICOS	NÚMERO	10	10	10							
TALLERES PARTICIPATIVOS A	NÚMERO	10	10	10							
DIVULGACIÓN	NÚMERO	2,000	2,060	2,000	29,640.00	-14,820.00	14,820.00	14,820.00	0.00	100	
TRIPTICOS	NÚMERO	0	0	0							
FOLLETOS	NÚMERO	12	12	12							
SPOTS	NÚMERO	0	0	0							
PINTA DE BARDAS	NÚMERO	0	0	0							
DESPLIEGABLES	NÚMERO	0	0	0							
GUIAS ILUSTRADAS	NÚMERO	0	0	0							
CUADERNILLO	NÚMERO	0	0	0							
SICAFI	NÚMERO	12	12	12	14,820.00	44,004.57	58,824.57	58,824.57	0.00	100	
INFORMES TÉCNICOS	NÚMERO	12	12	12							
INFORMES FINANCIEROS	NÚMERO	1	1	1	53,380.00	-10,000.00	43,380.00	40,880.00	2,500.00	94	
EVALUACIÓN	NÚMERO	2	2	2							
SUPERVISIÓN	NÚMERO	24	24	24							
INFORMES REVISADOS	NÚMERO	24	24	24							
TOTAL		2,870,137.00	2,870,137.00	2,870,137.00	2,785,637.00	-84,500.00	2,701,137.00	2,701,137.00	21,953.16	95	

GERENTE DEL COMITÉ ESTATAL DE SANIDAD VEGETAL DE BAJA CALIFORNIA

Roberto Roche Urbe
 Dr. Roberto Roche Urbe

JEFATURA DEL PROGRAMA DE SANIDAD VEGETAL

Maximiliano Cervantes Ramirez
 Hg. Maximiliano Cervantes Ramirez

REPRESENTANTE DEL GOBIERNO DEL ESTADO
[Signature]
 Dr. [Signature]

SICAFI: 14/01/2016
 Hora: 05:15:28 p.m.

SAVANA

Este Programa es público, ajeno a cualquier partido político. Queda prohibido el uso para fines distintos a los establecidos en el Programa.

ESTADO:BAJA CALIFORNIA

SUBCOMPONENTE DE SANIDAD VEGETAL, COMPONENTE SANIDAD DEL PROGRAMA SANIDAD E INOCUIDAD AGROALIMENTARIA 2015

INFORME FÍSICO Y FINANCIERO

CAMPAÑA CONTRA ENFERMEDAD DE PIERCE


INFORME CORRESPONDIENTE AL MES DE DICIEMBRE DE 2015

ACTIVIDAD	UNIDAD DE MEDIDA	FÍSICO		FINANCIERO						%
		PROG. ANUAL	AL MES		PROGRAMADO	TRANSFERIDO	AUTORIZADO	EJERCIDO	DIFERENCIA	
			PROGRAMADO	REALIZADO						
TRAMPEO	HECTÁREAS	3,150.00	3,272.08	3,150.00	15,340.00	1,179,836.00	1,190,824.59	4,351.41	100	
SUPERFICIE LABOR	HECTÁREAS	108,300.00	129,330.37	108,300.00						
TRAMPAS COLOCADAS	NÚMERO	290	303	290						
TRAMPAS REVISADAS	NÚMERO	9,490	11,709	9,490						
MUESTREO	HECTÁREAS	1,300.00	1,828.00	1,300.00	6,310.42	73,310.42	66,910.42	6,400.00	91	
SUPERFICIE MUESTREADA	HECTÁREAS	0.00	1,828.00	0.00						
PREDIOS MUESTREADOS	NÚMERO	70	65	70						
DIAGNÓSTICO	NÚMERO	631	633	631						
CONTROL CULTURAL	HECTÁREAS	3,150.00	3,878.50	3,150.00						
SUPERFICIE CONTROLADA	HECTÁREAS	7,000.00	9,847.04	7,000.00						
PREDIOS CONTROLADOS	NÚMERO	140	160	140						
CONTROL QUÍMICO	HECTÁREAS	300.00	167.00	300.00						
SUPERFICIE CONTROLADA	HECTÁREAS	0.00	167.00	0.00						
PREDIOS CONTROLADOS	NÚMERO	24	13	24						
CAPACITACIÓN	NÚMERO	2	1	2						
CURSOS A TÉCNICOS	NÚMERO	3	5	3						
PLÁSTICAS A PRODUCTORES	NÚMERO	300	0	300						
IMPRESOS	NÚMERO	0	0	0						
SPOTS	NÚMERO	12	12	12						
SICAFI	NÚMERO	12	12	12						
INFORMES TÉCNICOS	NÚMERO	1	1	1						
INFORMES FINANCIEROS	NÚMERO	6	6	6						
EVALUACIÓN	NÚMERO	12	12	12						
EVALUACIÓN	NÚMERO	1	1	1						
SUPERVISIÓN	NÚMERO	6	6	6						
SUPERVISIÓN	NÚMERO	12	12	12						
INFORMES REVISADOS	NÚMERO	12	6	12						
						1,700,000.00	1,688,466.42	11,533.58	99	


GERENTE DEL COMITÉ ESTATAL DE SANIDAD VEGETAL DE BAJA CALIFORNIA

JEFATURA DEL PROGRAMA DE SANIDAD VEGETAL

REPRESENTANTE DEL GOBIERNO DEL ESTADO


Ing. Roberto Roche Uribe


Ing. Maximiliano Cervantes Ramirez


Dra. Belem Hernandez Ruiz

SICAFI: 14/01/2016
Hora: 05:14:29 p.m.



Este Programa es público, ajeno a cualquier partido político. Queda prohibido el uso para fines distintos a los establecidos en el Programa.

SUBCOMPONENTE DE SANIDAD VEGETAL, COMPONENTE SANIDAD DEL PROGRAMA SANIDAD E INOCUIDAD AGROALIMENTARIA 2015

INFORME FÍSICO Y FINANCIERO

ESTADO:BAJA CALIFORNIA

CAMPAÑA CONTRA MALEZAS REGLAMENTADAS

INFORME CORRESPONDIENTE AL MES DE DICIEMBRE DE 2015

ACTIVIDAD	UNIDAD DE MEDIDA	FÍSICO			FINANCIERO					
		PROG. ANUAL	AL MES		PROG. ANUAL	AL MES			DIFERENCIA	%
			PROGRAMADO	REALIZADO		%	PROGRAMADO	TRANSFERIDO		
MUESTREO SUPERFICIE MUESTREADA	HECTÁREAS	35,000.00	13,166.50	38	790,572.00	112,633.00	903,205.00	394,389.71	8,815.29	99
SUPERFICIE LABOR	HECTÁREAS	49,000.00	13,166.50	27						
PREDIOS MUESTREADOS	NÚMERO	2,150	899	42						
DIAGNÓSTICO MUESTRAS	NÚMERO	10	0	0						
CONTROL DE FOCOS DE INFESTACIÓN	NÚMERO	30	32	107						
CAPACITACIÓN CURSOS A TÉCNICOS	NÚMERO	2	2	100	21,250.00	49,001.00	70,251.00	65,679.42	4,571.58	93
PLÁTICAS A PRODUCTORES	NÚMERO	2	0	0						
DIVULGACIÓN IMPRESOS	NÚMERO	500	2,000	400	10,000.00	0.00	10,000.00	9,974.08	25.92	100
PINTA DE BARDAS	NÚMERO	0	0	0						
SICAFI	NÚMERO	9	9	100	178,888.00	-44,104.00	134,784.00	134,784.00	0.00	100
INFORMES TÉCNICOS	NÚMERO	9	9	100						
INFORMES FINANCIEROS	NÚMERO	9	9	100						
EVALUACIÓN	NÚMERO	1	1	100						
SUPERVISIÓN	NÚMERO	4	3	75	199,290.00	-117,530.00	81,760.00	81,760.00	0.00	100
INFORMES REVISADOS	NÚMERO	18	2	11	1,200,000.00	0.00	1,200,000.00	1,186,587.21	13,412.79	99

GERENTE DEL COMITÉ ESTATAL DE SANIDAD VEGETAL DE BAJA CALIFORNIA

[Firma]
Ing. Roberto Roche Uribe

SICAFI: 14/01/2016
Hora: 05:16:11 p.m.
SAGANSA

JEFATURA DEL PROGRAMA DE SANIDAD VEGETAL

[Firma]
Ing. Maximiliano Cervantes Ramirez

REPRESENTANTE DEL GOBIERNO DEL ESTADO

[Firma]
Dra. Beatriz Hernández Ruiz

Este Programa es público, ajeno a cualquier partido político. Queda prohibido el uso para fines distintos a los establecidos en el Programa.