

Programa de Sanidad e Inocuidad Agroalimentaria 2015, Componente Sanidad, Subcomponente Vigilancia Epidemiológica en Sanidad Vegetal.

INFORME FÍSICO Y FINANCIERO


AGUASCALIENTES

PROGRAMA DE VIGILANCIA EPIDEMIOLÓGICA FITOSANITARIA / PALOMILLA ORIENTAL DE LA FRUTA

DICIEMBRE de 2015


Estado:
Proyecto Fitosanitario:
Informe correspondiente al mes de:

Actividad	Subacción	Unidad de Medida	Programado anual				FÍSICO				FINANCIERO				% de avance acumulado		
			En el mes		Al mes		Ejercido en el mes		Programado al mes		Ejercido al mes		Transferido	Autorizado			
			Programado	Realizado	Programado	Realizado	Federal	Estatal	Federal	Estatal	Federal	Estatal					
RUTAS DE TRAMPEO	Rutas Establecidas	Número	10	0	0	10	10	100.00%	281,000.00	90,002.97	0.00	0.00	314,612.29	0.00	314,612.29	0.00	111.96%
	Trampas Instaladas	Número	100	0	0	100	100	100.00%									
	Revisiones Programadas	Número	4280	400	379	4280	4280	100.19%									
	Curso a técnicos	Número	1	0	0	1	2	200.00%									
CAPACITACIÓN	Pláticas a productores	Número	2	0	1	2	2	100.00%									
	Triplicios	Número	200	0	100	200	100	50.00%									
DIVULGACIÓN	Carteles	Número	75	0	43	75	54	72.00%									
	Supervisión por OASV	Número	12	1	1	12	12	100.00%									
SUPERVISIÓN	Evaluación por Delegación Estatal	Número	1	1	0	1	0	0.00%									
Total									320,500.00	90,002.97	0.00	0.00	330,780.62	0.00	330,780.62	0.00	2,497,4388

PRESENTA
El Gerente del Comité Estatal

Firma
ING. MARIO FLORENTINO AVALOS VILLALPAZ

Se adicionaran estas firmas a los informes ya que sean validados por la Subcomisión Técnica de Sanidad Vegetal

VALIDA
Jefeture del Programa de Sanidad
Firma
ING. AURELIO CAMPOS CASCAREDO

VALIDA
Representante de Gobierno del Estado de Aguascalientes

Firma
M.C. ELISEO SALINAS GONZALEZ

Programa de Sanidad e Inocuidad Agroalimentaria 2015, Componente Sanidad, Subcomponente Vigilancia Epidemiológica en Sanidad Vegetal.

INFORME FÍSICO Y FINANCIERO


AGUASCALIENTES

PROGRAMA DE VIGILANCIA EPIDEMIOLOGICA FITOSANITARIA / ENFERMEDAD DE PIERCE

Estado:
 Proyecto Fitosanitario:
 Informe correspondiente al mes de: _____ de _____ 2015

Actividad	Subacción	Unidad de Medida	FÍSICO				FINANCIERO				Ejercido al mes		Ejercido en el mes		Programado anual	% de avance	% de avance acumulado	
			En el mes		Al mes		Federal		Estatal		Total	Federal	Estatal	Transferido				Autorizado
			Programado	Realizado	Programado	Realizado	Total	Estatal	Federal	Total								
AREA DE EXPLORACIÓN	Superficie Programada	Hectáreas	827	0	185.75	827	870.43	105.25%	31,600.00	0.00	0.00	31,554.60	0.00	31,554.60	0.00	31,554.60	99.85%	
	Parcelas Establecidas	Número	12	0	0	12	100.00%	65,670.00	20,000.00	20,000.00	52,147.26	0.00	52,147.26	0.00	52,147.26	79.41%		
	Revisión Programadas	Número	276	24	24	276	100.00%	121,060.00	50,461.14	50,461.14	147,811.14	0.00	147,811.14	0.00	147,811.14	122.10%		
RUTAS DE TRAMPEO	Rutas Establecidas	Número	6	0	0	6	100.00%	121,060.00	50,461.14	50,461.14	147,811.14	0.00	147,811.14	0.00	147,811.14	122.10%		
	Trampas Instaladas	Número	60	0	0	60	100.00%	2,280.00	0.00	0.00	2,280.00	0.00	2,280.00	0.00	2,280.00	34.65%		
CAPACITACIÓN	Revisión Programadas	Número	2700	240	212	2700	100.74%	2,280.00	0.00	0.00	2,280.00	0.00	2,280.00	0.00	2,280.00	100.00%		
	Curso a técnicos	Número	1	0	0	1	200.00%	2,000.00	0.00	0.00	2,000.00	0.00	2,000.00	0.00	2,000.00	0.00%		
DIVULGACIÓN	Plática a productores	Número	2	0	1	2	100.00%	23,000.00	0.00	0.00	23,000.00	0.00	23,000.00	0.00	23,000.00	0.00%		
	Triplicios	Número	200	0	100	200	50.00%	0.00	0.00	0.00	0.00	0.00	0.00	0.00	0.00	0.00%		
SUPERVISIÓN	Caretas	Número	75	0	34	75	54.67%	0.00	0.00	0.00	0.00	0.00	0.00	0.00	0.00	0.00%		
	Supervisión por OASV	Número	12	1	1	12	100.00%	0.00	0.00	0.00	0.00	0.00	0.00	0.00	0.00	0.00%		
EVALUACIÓN	Evaluación por Delegación Estatal	Número	1	1	0	1	0.00%	0.00	0.00	0.00	0.00	0.00	0.00	0.00	0.00	0.00%		
Total									70,461.14	70,461.14	245,610.00	245,610.00	245,610.00	245,610.00	245,610.00	245,610.00	4,3601091	

PRESENTE
El Gerente del Comité Estatal

Firma: 
 ING. MARIO FLORENTINO TORRES VILLAREAL

Se adicionaran estas firmas a los informes ya que sean validados por la Subcomisión Técnica de Sanidad Vegetal

VALIDA
Jefatura del Programa de Sanidad

Firma: _____
ING. AURELIO CAMPOS CASCAREDO

VALIDA
Representante de Gobierno del Estado de Aguascalientes

Firma: 
 ING. ELISA SALINAS GONZALEZ

Programa de Sanidad e Inocuidad Agroalimentaria 2015, Componente Sanidad, Subcomponente Vigilancia Epidemiológica en Sanidad Vegetal.

INFORME FÍSICO Y FINANCIERO

AGUASCALIENTES


PROGRAMA DE VIGILANCIA EPIDEMIOLÓGICA FITOSANITARIA / FONDO DE EMERGENCIA

Informe correspondiente al mes de: _____ de _____ 2015

Estado:
Proyecto Fitosanitario:
Informe correspondiente al mes de:

Actividad	Subacción	Unidad de Medida	FÍSICO				FINANCIERO				% de avance acumulado										
			En el mes		Al mes		Ejercido en el mes		Ejercido al mes			Total	Programado al mes	Transfido	Autorizado						
			Programado	Realizado	Programado	Realizado	Federal	Estatal	Federal	Estatal											
SUPERVISIÓN	Fondo de emergencia	Número						0.00%	0.00%	0	0	0	0	0	0	0	0	0	0	0.00%	
								Total	75,000.00	75,000.00	0	0	0	0	0	0	0	0	0	0	0.00%

PRESENTA
El Gerente del Comité Estatal


Firma: 
ING. MARIO F. QUINTANA VALDEZ

Se adicionaran estas firmas a los informes ya que sean validados por la Subcomisión Técnica de Sanidad Vegetal

VALIDA
Jefatura del Programa de Sanidad

Firma: _____
ING. AURELIO CAMPOS CASCAREDO

VALIDA
Representante de Gobierno del Estado de Aguascalientes

Firma: 
M.C. ELISEO SALINAS GONZALEZ