


COMITÉ ESTATAL DE SANIDAD VEGETAL DE COAHUILA A.C.
SUBCOMPONENTE DE SANIDAD, COMPONENTE SANIDAD DEL PROGRAMA SANIDAD E INOCUIDAD AGROALIMENTARIA 2014.
VIGILANCIA EPIDEMIOLOGICA FITOSANITARIA
 Informe Físico - Financiero correspondiente al mes de Diciembre de 2014
 Junta Local de Sanidad Vegetal de Arteaga, Coahuila.
 Lobesia botrana

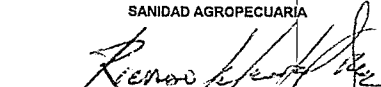
Actividad	Unidad de Medida	FÍSICO							FINANCIERO							
		Programado Anual	En el mes		Al mes		% de avance acumulado	Programado Anual	Programado en el mes	Ejercido en el mes		Programado al mes	Ejercido al mes		% de avance al mes	% de avance acumulado
			Programado	Realizado	Programado	Realizado				Total	Federal		Total	Federal		
Rutas de Trampeo	Rutas Establecidas	1	1	1	1	1	100%									
	Trampas instaladas	10	10	10	10	10	100%									
	Revisiones programadas	260	20	20	260	218	84.23%	\$ 35,130.00	\$ 506.00	\$ 506.00	\$ 506.00	\$ 22,178.73	\$ 22,178.73	\$ 22,178.73	100%	63.13%
Capacitación	Cursos a Técnicos	1	0	0	1	1	100%	\$ 8,000.00								
Divulgación	Triplices	500	0	0	500	0	0%	\$ 4,000.00				\$ 8,000.00	\$ 8,000.00	\$ 8,000.00	100%	100%
Supervisión	Supervisión DGSV	1	0	0	1	1	100%									
	Supervisión por la Delegación Estatal	1	1	1	1	1	100%									
	Supervisión por OASV	12	1	1	12	12	100%									
Evaluación	Evaluación por la Delegación Estatal	1	1	0	1	1	100%									
Gasto Administrativo	Recursos Humanos	N/A	0	0	0	0	0%									
	Servicios	N/A	0	0	0	0	0%	\$ 14,112.25	\$ 3,815.51	\$ 3,815.51	\$ 3,815.51	\$ 14,112.25	\$ 14,112.25	\$ 14,112.25	100%	100%
TOTAL								\$ 61,242.25	\$ 4,321.51	\$ 4,321.51	\$ 4,321.51	\$ 44,290.98	\$ 44,290.98	\$ 44,290.98	100%	72.32%

La cantidad de \$ 3,815.51 corresponde al gasto de operación del CESAVECO


GERENTE GENERAL DEL CESAVECO


 ING. NOE DURÁN DE LA PEÑA

JEFE DE PROGRAMA
 SANIDAD AGROPECUARIA


 ING. RIGARDO E. FRAUSTRO SILLER

REP. DEL GOBIERNO DEL ESTADO


 INS. HECTOR MARTÍNEZ ROBLEDO

**IMPACTO TECNICO FITOSANITARIO DEL PROGRAMA NACIONAL DE
VIGILANCIA EPIDEMIOLOGICA FITOSANITARIA**

Delegación de la SAGARPA en el Estado de:
COAHUILA
Comité Estatal de Sanidad Vegetal de:
COAHUILA

PALOMILLA EUROPEA DE LA VID

INFORME FISICO CORRESPONDIENTE AL MES DE DICIEMBRE DE 2014

TRAMPEO.-

- Se realizan 20 revisiones a las 10 trampas instaladas.
- No se detectan especímenes sospechosos dentro de la ruta de monitoreo en el Municipio de Arteaga, Coahuila.



ING. VALENTIN SANTIAGO CRUZ
Responsable del Programa de Vigilancia Epidemiológica

**INDICADORES DE EVALUACIÓN Y SEGUIMIENTO DEL
PROGRAMA NACIONAL DE VIGILANCIA EPIDEMIOLOGICA
FITOSANITARIA 2014**

RGC-VEF-08

Mes: _____

Diciembre de 2014

Indicadores de Evaluación Palomilla Europea de la vid

Trampeo	Rutas establecidas	$\frac{1}{1} \times 100$	100 %
	Trampas instaladas	$\frac{10}{10} \times 100$	100 %
	Revisiones programadas	$\frac{219}{260} \times 100$	84.23 %



ING. VALENTIN SANTIAGO CRUZ
Responsable del Programa de Vigilancia Epidemiológica

**IMPACTO TECNICO FITOSANITARIO DEL PROGRAMA NACIONAL DE
VIGILANCIA EPIDEMIOLOGICA FITOSANITARIA**

Delegación de la SAGARPA en el Estado de:
COAHUILA
Comité Estatal de Sanidad Vegetal de:
COAHUILA

PALOMILLA MARRON DE LA MANZANA

INFORME FISICO CORRESPONDIENTE AL MES DE DICIEMBRE DE 2014

TRAMPEO.-

- Se realizan 100 revisiones a las 50 trampas instaladas.
- No se detectan especímenes sospechosos dentro de las 5 rutas de monitoreo en los Municipios de Arteaga, Saltillo y Ramos Arizpe, Coahuila.



ING. VALENTIN SANTIAGO CRUZ
Responsable del Programa de Vigilancia Epidemiológica

**INDICADORES DE EVALUACIÓN Y SEGUIMIENTO DEL
PROGRAMA NACIONAL DE VIGILANCIA EPIDEMIOLOGICA
FITOSANITARIA 2014**

RGC-VEF-08

Mes: _____

Diciembre de 2014

Indicadores de Evaluación Palomilla Marrón de la Manzano

ACTIVIDAD	FORMULA DE EVALUACION	UNIDAD DE MEDIDA
Área de Exploración	Hectáreas-exploradas $\frac{3,585}{3,500} \times 100$	102.42 %

Trampeo	Rutas establecidas	$\frac{5}{5} \times 100$	100 %
	Trampas instaladas	$\frac{50}{50} \times 100$	100 %
	Revisiones programadas	$\frac{1,620}{1,620} \times 100$	100 %

*Se reduce la red de trampeo en los meses de noviembre - marzo en la región manzanera de la Sierra de Arteaga debido a que el cultivo se encuentra en período de dormancia conservando cinco rutas de trampeo con 50 trampas en zonas de riesgo.



ING. VALENTIN SANTIAGO CRUZ
Responsable del Programa de Vigilancia Epidemiológica



Sis Cuentas

JUNTA LOCAL DE SANIDAD VEGETAL DE

COAHUILA DE ZARAGOZA

RFC: JLS130823NW6

2757

14/06/2014

01/12/2014

Fecha Inicio 01/12/2014 - Fecha Fin 31/12/2014

Cta	Descripción	Referencia	Cargos	Abonos	Saldo	Clasificación
	Saldo Inicial				\$7,876.54	
05	Cobro de cheque:000000000680	0000680-JLS130823NW6	\$1,738.51		\$6,138.03	MOVIMIENTO CHEQUES
05	Deposito en efectivo	1929647168		\$3,926.12	\$10,064.15	MOVIMIENTO CHEQUES
05	Cobro de cheque:000000000684	0000684-JLS130823NW6	\$3,634.07		\$6,430.08	MOVIMIENTO CHEQUES
17	Cobro de cheque:000000000692	0000692	\$306.00		\$6,144.08	MOVIMIENTO CHEQUES
17	Cobro de cheque:000000000693	0000693	\$200.00		\$5,944.08	MOVIMIENTO CHEQUES
17	Cobro de cheque:000000000695	0000691	\$200.00		\$5,744.08	MOVIMIENTO CHEQUES
18	Cobro de cheque:000000000690	0000590-ASAG10815 JAA	\$160.27		\$5,583.81	MOVIMIENTO CHEQUES
18	DEPOSITO S.D.C. (CORRAO INMEDI)	1930017139		\$40,600.00	\$46,183.81	MOVIMIENTO CHEQUES
19	(8E) Traspaso a cuenta: 02998	029981630015	\$7,228.16		\$38,955.65	MOVIMIENTO CHEQUES
19	(8E) Traspaso a cuenta: 02998	029981630015	\$7,212.63		\$31,743.02	MOVIMIENTO CHEQUES
19	(8E) Traspaso a cuenta: 02998	029981630015	\$14,422.25		\$17,320.77	MOVIMIENTO CHEQUES
31	Comision cheques expedidos		\$36.00		\$17,284.77	MOVIMIENTO CHEQUES
31	IVA comision cheques expedido		\$5.76		\$17,279.01	IMPUESTOS

Resumen de los movimientos de la Cuenta: 025-27,779.01

Total de Cargos: 11 registros por un total de \$35,123.65

Total de Abonos: 2 registros por un total de \$44,276.12

4041828187 HSBC

CUENTA DE BANCOS

FECHA	No DE CHEQUE	NOMBRE	FACTURA	CONCEPTO	POLIZA	APORTANTE	MONTO	DEPOSITO	SALDO
02/12/2014	41234	C.P. FRANCISCO JAVIER MARTINEZ CHACON	ESTADO DE CUENTAS	NOMINA AGUINALDO					
				JAVIER	ISPT		\$ 3,489.36		\$ 28,939.43
31/12/2014	1161	YVONNE ANGELICA GUJARDO GARZA	51	RENTA OF. NOVIEMBRE	IVA E ISR	\$ 25,963.17	\$ 2,372.34		\$ 17,494.74
31/12/2014	1160	AGUAS DE SALTILLO	6000	AGUA OF	1161		\$ 1,140.24		\$ 10,975.46
31/12/2014	1162	TELEFONOS DE MEXICO SAB DE CV	1202	TELEFONO	1162		\$ 490.20		\$ 59,456.81
31/12/2014	1164	COMISION FEDERAL DE ELECTRICIDAD	1027	LUZ	1164		\$ 2,289.00		\$ 19,522.49
				TOTAL DEL MES		\$ 190,980.20	\$ 235.00		\$ 15,638.29
						\$ 9,138.93			\$ 2,040.77
						\$ 181,841.27			\$ 2,040.77

CH. TRANSITO

12/11/2014	1157	\$ 360.00
03/12/2014	41234	\$ 1,680.77
TOTAL TRANSITO		\$ 2,040.77
SALDO EN LIBROS		\$ -
SUMA SALDO Y TRANSI		\$ 0.00

SALDO EN BANCOS \$ -

SALDO CONCILIADO

\$ -

0.00

2014	
vigilancia	
\$	1,239.36
\$	1,556.64
\$	135.80
\$	5,260.08
\$	490.20
\$	2,289.00
\$	235.00
\$	11,206.08

\$ 110,000.00

\$ 110,000.00

\$ 110,000.00

\$ 110,000.00

\$ 110,000.00

\$ 110,000.00

\$ 110,000.00

\$ 110,000.00

\$ 110,000.00

\$ 110,000.00

\$ 110,000.00

\$ 110,000.00

\$ 110,000.00

\$ 110,000.00

\$ 110,000.00

\$ 110,000.00

\$ 110,000.00

\$ 110,000.00

\$ 110,000.00

\$ 110,000.00

\$ 110,000.00

\$ 110,000.00

\$ 110,000.00

\$ 110,000.00

\$ 110,000.00

\$ 110,000.00

\$ 110,000.00

\$ 110,000.00

\$ 110,000.00

\$ 110,000.00

\$ 110,000.00

\$ 110,000.00

\$ 110,000.00

\$ 110,000.00

\$ 110,000.00

\$ 110,000.00

\$ 110,000.00

\$ 110,000.00

\$ 110,000.00

\$ 110,000.00

\$ 110,000.00

\$ 110,000.00

\$ 110,000.00

\$ 110,000.00

\$ 110,000.00

\$ 110,000.00

**IMPACTO TECNICO FITOSANITARIO DEL PROGRAMA NACIONAL DE
VIGILANCIA EPIDEMIOLOGICA FITOSANITARIA**

Delegación de la SAGARPA en el Estado de:
COAHUILA
Comité Estatal de Sanidad Vegetal de:
COAHUILA

TORTRICIDO ANARANJADO

INFORME FISICO CORRESPONDIENTE AL MES DE DICIEMBRE DE 2014

TRAMPEO.-

-
- Se realizan 100 revisiones a las 50 trampas instaladas.
 - No se detectan especímenes sospechosos dentro de las 5 rutas de monitoreo en los Municipios de Arteaga, Saltillo y Ramos Arizpe, Coahuila.



ING. VALENTIN SANTIAGO CRUZ
Responsable del Programa de Vigilancia Epidemiológica

**INDICADORES DE EVALUACIÓN Y SEGUIMIENTO DEL
PROGRAMA NACIONAL DE VIGILANCIA EPIDEMIOLOGICA
FITOSANITARIA 2014**

RGC-VEF-08

Mes: _____

Diciembre de 2014

Indicadores de Evaluación Tortricido Anaranjado

ACTIVIDAD	FORMULA DE EVALUACION	UNIDAD DE MEDIDA
Área de Exploración	Hectáreas exploradas $\frac{3,585}{3,500} \times 100$	102.42 %

	Rutas establecidas $\frac{5}{5} \times 100$	100 %
Trampeo	Trampas instaladas $\frac{50}{50} \times 100$	100 %
	Revisiones programadas $\frac{1,300}{1,300} \times 100$	100 %



ING. VALENTIN SANTIAGO CRUZ
Responsable del Programa de Vigilancia Epidemiológica

**IMPACTO TECNICO FITOSANITARIO DEL PROGRAMA NACIONAL DE
VIGILANCIA EPIDEMIOLOGICA FITOSANITARIA**


Delegación de la SAGARPA en el Estado de:
Comité Estatal de Sanidad Vegetal de:
COAHUILA
COAHUILA

PALOMILLA ORIENTAL DE LA FRUTA

INFORME FISICO CORRESPONDIENTE AL MES DE DICIEMBRE DE 2014

TRAMPEO.-

- Se realizan 100 revisiones a las 50 trampas instaladas.
- No se detectan especimenes sospechosos dentro de las 5 rutas de monitoreo en los Municipios de Arteaga, Saltillo y Ramos Arizpe, Coahuila.




ING. VALENTIN SANTIAGO CRUZ

Responsable del Programa de Vigilancia Epidemiologica


COMITÉ ESTATAL DE SANIDAD VEGETAL DE COAHUILA A.C.
SUBCOMPONENTE DE SANIDAD, COMPONENTE SANIDAD DEL PROGRAMA SANIDAD E INOCUIDAD AGROALIMENTARIA 2014.
VIGILANCIA EPIDEMIOLOGICA FITOSANITARIA
 Informe Físico - Financiero correspondiente al mes de Diciembre de 2014
 Junta Local de Sanidad Vegetal de Zaragoza, Coahuila.
 Palomilla del Nopal

Acciones	Unidad de Medida	FISICO							FINANCIERO								
		Programado Anual	En el mes		Al mes		% de avance acumulado	Programado Anual	Programado en el mes	Ejercido en el mes		Programado al mes	Ejercido al mes		% de avance al mes	% de avance acumulado	
			Programado	Realizado	Programado	Realizado				Total	Federal		Total	Federal			
Area de exploración	Superficie Programada	1,000	0	0	1,000	1,050	105%	105%									
Parcela centinela	Parcelas establecidas	8	8	8	8	8	100%	100%									
	Revisión programadas	208	16	16	208	208	100%	100%									
Rutas de Trampeo	Rutas Establecidas	5	5	5	5	5	100%	100%									
	Trampas instaladas	50	50	50	50	50	100%	100%									
Divulgación	Revisión programadas	1,300	100	100	1,300	1,300	100%	100%									
	Triplicados	500	0	0	500	0	0%	0%	\$ 4,000.00			\$ -	\$ -	\$ -	0%	0%	
Supervisión	Supervisión DGSV	1	0	0	1	1	100%	100%									
	Supervisión por la Delegación Estatal	1	0	1	1	1	100%	100%									
Evaluación	Supervisión por OASV	12	1	1	12	12	100%	100%									
	Evaluación por la Delegación Estatal	1	1	1	1	1	100%	100%									
Gasto Administrativo	Recursos Humanos	N/A	0	0	0	0	0%	0%	\$ 5,000.00			\$ 5,000.00	\$ 5,000.00	\$ 5,000.00	100%	100%	
	Servicios	N/A	0	0	0	0	0%	0%									
TOTAL									\$ 143,810.91	\$ 6,840.91	\$ 6,840.91	\$ 6,840.91	\$ 112,082.33	\$ 112,082.33	\$ 112,082.33	100%	78.04%


GERENTE GENERAL DEL CESAVECO


 ING. NOÉ DURÁN DE LA PEÑA

JEFE DE PROGRAMA
 SANIDAD AGROPECUARIA


 ING. RICARDO E. FRAUSTRO SILLER

REP. DEL GOBIERNO DEL ESTADO


 ING. HECTOR MARTÍNEZ ROBLEDO

**IMPACTO TECNICO FITOSANITARIO DEL PROGRAMA NACIONAL DE
VIGILANCIA EPIDEMIOLOGICA FITOSANITARIA**

Delegación de la SAGARPA en el Estado de:
COAHUILA
Comité Estatal de Sanidad Vegetal de:
COAHUILA

PALOMILLA DEL NOPAL

INFORME FISICO CORRESPONDIENTE AL MES DE DICIEMBRE DE 2014

TRAMPEO.-

- Se hacen 100 revisiones a las 50 trampas instaladas.
- No se detectan especímenes sospechosos dentro de las 5 rutas de monitoreo en la región norte (franja fronteriza) del estado de Coahuila.

PARCELAS CENTINELAS.-

- Se realizan 16 revisiones a las 8 parcelas centinelas establecidas de nopal rastrero, no se detectan especímenes sospechosos de esta plaga.



ING. VALENTIN SANTIAGO CRUZ
Responsable del Programa de Vigilancia Epidemiológica

**INDICADORES DE EVALUACIÓN Y SEGUIMIENTO DEL
PROGRAMA NACIONAL DE VIGILANCIA EPIDEMIOLOGICA
FITOSANITARIA 2014**

RGC-VEF-08

Mes:

Diciembre de 2014

Indicadores de Evaluación Palomilla del Nopal

ACTIVIDAD	FORMULA DE EVALUACION	UNIDAD DE MEDIDA
Área de Exploración	Hectáreas exploradas $\frac{1,050}{1,000} \times 100$	105 %
Parcelas Centinelas	Parcelas instaladas $\frac{8}{8} \times 100$	100 %
	Revisiones programadas $\frac{208}{208} \times 100$	100 %
Trampeo	Rutas establecidas $\frac{5}{5} \times 100$	100 %
	Trampas instaladas $\frac{50}{50} \times 100$	100 %
	Revisiones programadas $\frac{1,300}{1,300} \times 100$	100 %



ING. VALENTIN SANTIAGO CRUZ
Responsable del Programa de Vigilancia Epidemiológica

No. de Cuenta	0453531325
No. de Cliente	26221287

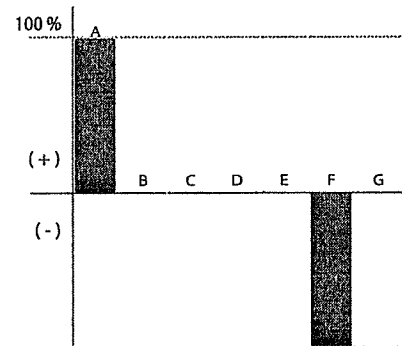
FECHA		COD. DESCRIPCION	CARGOS	ABONOS	SALDO	
OPER	LIQ				OPERACION	LIQUIDACION
15/DIC	15/DIC	N03 TRASPASO CUENTAS PROPIAS CUENTA: 0453531287 BNET Ref. 0089236003	6,570.83			
15/DIC	15/DIC	C03 CHEQUE PAGADO NO. PAGO EN EFECTIVO Ref. 101070	952.11			
15/DIC	15/DIC	C03 CHEQUE PAGADO NO. RFC CUENTA DE DEPOSITO: JLS980303 -IC2 Ref. 101071	611.46		18,597.37	18,597.37
19/DIC	19/DIC	N03 TRASPASO CUENTAS PROPIAS CUENTA: 0453531287 BNET Ref. 0029814020	3,320.82		15,276.55	15,276.55
30/DIC	30/DIC	N03 TRASPASO CUENTAS PROPIAS CUENTA: 0192861909 BNET Ref. 0049276007	15,276.55			

Total de Movimientos

TOTAL IMPORTE CARGOS	30,755.44	TOTAL MOVIMIENTOS CARGOS	9
TOTAL IMPORTE ABONOS	0.00	TOTAL MOVIMIENTOS ABONOS	0

Cuadro resumen y gráfico de movimientos del período

Concepto	Cantidad	Porcentaje	Columna
Saldo Inicial	30,755.44	100.00 %	A
Depósitos / Abonos (+)	0.00	0.00 %	B
Comisiones (-)	-84.00	-0.27 %	C
Intereses a favor (+)	0.00	0.00 %	D
Retiros efectivo (-)	0.00	0.00 %	E
Otros cargos (-)	-30,755.44	-100.00 %	F
Saldo Final	0.00	0.00 %	G



Nota: En la columna "porcentaje" se señala con el 100% a la cantidad más alta, permitiéndole relacionarse porcentualmente con las demás.

Otros cargos: Ver detalle de movimientos

Los montos mínimos requeridos para los productos de inversión a plazo fijo son: Pagaré Liquidable al vencimiento MN. \$2,000.00, Certificado de Depósitos MN: \$5,000 (sujetos a cambio dependiendo de las variaciones del mercado). Para mayor información consulta la página de internet: <https://www.bancomer.com>

JUNTA LOCAL DE SANIDAD VEGETAL DE ZARAGOZA
CARR ZARAGOZA CD ACU#A KM 12 SN
ZARAGOZA
ZARAGOZA
COA MEXICO CP 26450

Periodo	DEL 01/12/2014 AL 31/12/2014
Fecha de Corte	31/12/2014
No. de Cuenta	0453531325
No. de Cliente	26221287
R.F.C.	JLS980303IC2
No. Cuenta CLABE	012063004535313251

SUCURSAL ALLENDE
DIRECCION: BENITO JUAREZ NORTE 301 COL. CENTRO
MEX CU

PLAZA: ALLENDE
TELEFONO: 6216411

Información Financiera

MONEDA NACIONAL

Rendimiento		
Saldo Promedio		21,549.98
Días del Periodo		31
Tasa Bruta Anual	%	0.00
Saldo Promedio Gravable		21,549.98
Intereses A Favor (+)		0.00
ISR Retenido (-)		0.00
Comisiones de la Cuenta		
Cheques pagados	3	42
Manejo de Cuenta		0.00
Anualidad		0.00
Operaciones	0	0.00
Total Comisiones		84.00
Cargos Objetados	0	0.00
Abonos objetados	0	0.00

Comportamiento		
Saldo de Liquidación Inicial		30,755.44
Saldo de Operación Inicial		30,755.44
Depósitos / Abonos (+)	0	0.00
Retiros / Cargos (-)	9	30,755.44
Saldo Final (+)		0.00
Saldo de Operación Final		0.00
Saldo Mínimo Requerido		8,999.99

Otros productos incluidos en el estado de cuenta (inversiones)

Contrato	Producto	Tasa de Interes	GAT	Total de comisiones
----------	----------	-----------------	-----	---------------------

Detalle de Movimientos Realizados

FECHA				SALDO			
OPER	LIQ	COD. DESCRIPCION	REFERENCIA	CARGOS	ABONOS	OPERACION	LIQUIDACION
01/DIC	01/DIC	C47 COM CHQ LIBRADOS PAGADOS		84.00			
DEL 01NOV14 AL 30NOV14							
01/DIC	01/DIC	C48 IVA COM CHEQUES LIBRADOS		13.44		30,658.00	30,658.00
16%							
09/DIC	09/DIC	C03 CHEQUE PAGADO NO.		599.00		30,059.00	30,059.00
PAGO EN EFECTIVO Ref. 101075							
15/DIC	15/DIC	N03 TRASPASO CUENTAS PROPIAS		3,327.23			
CUENTA: 0453531287 BNET Ref. 0047532003							

Estimado Cliente,

Su Estado de Cuenta ha sido modificado y ahora tiene más detalle de información.

**También le informamos que su Contrato ha sido modificado,
el cual puede consultarlo en cualquier sucursal o www.bancomer.com**

Con Bancomer, adelante.


COMITÉ ESTATAL DE SANIDAD VEGETAL DE COAHUILA A.C.
SUBCOMPONENTE DE SANIDAD, COMPONENTE SANIDAD DEL PROGRAMA SANIDAD E INOCUIDAD AGROALIMENTARIA 2014.
VIGILANCIA EPIDEMIOLOGICA FITOSANITARIA
 Informe Físico - Financiero correspondiente al mes de Diciembre de 2014
 Junta Local de Sanidad Vegetal de Zaragoza, Coahuila.
 Carbón Parcial del Trigo

Acciones	Unidad de Medida	FÍSICO							FINANCIERO								
		Programado Anual	En el mes		Al mes			% de avance acumulado	Programado Anual	Programado en el mes	Ejercido en el mes		Programado al mes	Ejercido al mes		% de avance al mes	% de avance acumulado
			Programado	Realizado	Programado	Realizado	% de avance				Total	Federal		Total	Federal		
Muestreo (Carbón Parcial del trigo)	Superficie muestreada	500	0	0	500	500	100%	100%	\$ 114,822.97	\$ 11,516.10	\$ 11,516.10	\$ 11,516.10	\$ 74,575.14	\$ 74,575.14	\$ 74,575.14	100%	64.94%
	Centros de acopio muestreados	5	0	0	5	5	100%	100%									
Diagnóstico	Muestras de Campo	20	0	0	20	20	100%	100%	\$ 14,400.00				\$ 10,800.00	\$ 10,800.00	\$ 10,800.00	100%	75.00%
	Muestras de Centros de acopio	16	0	0	16	16	100%	100.00%									
Capacitación	Cursos a Técnicos	1	0	0	1	1	100%	100%	\$ 5,000.00				\$ -	\$ -	\$ -	0%	0%
Supervisión	Supervisión DGSV	1	0	0	1	1	100%	100%									
	Supervisión por la Delegación Estatal	1	0	1	1	1	100%	100%									
	Supervisión por OASV	12	1	1	12	12	100%	100%									
Evaluación	Evaluación por la Delegación Estatal	1	1	1	1	1	100%	100%									
Gasto Administrativo	Recursos Humanos	N/A	0	0	0	0	0%	0%	\$ 20,440.16				\$ 20,440.16	\$ 20,440.16	\$ 20,440.16	100%	100.00%
	Servicios	N/A	0	0	0	0	0%	0%	\$ 4,874.71				\$ 4,874.71	\$ 4,874.71	\$ 4,874.71	100%	100.00%
TOTAL									\$ 159,537.84	\$ 11,516.10	\$ 11,516.10	\$ 11,516.10	\$ 110,690.01	\$ 110,690.01	\$ 110,690.01	100%	69.38%


GERENTE GENERAL DEL CESAVECO


 ING. NOE DURÁN DE LA PEÑA

JEFE DE PROGRAMA
 SANIDAD AGROPECUARIA


 ING. RICARDO E. FRAUSTRO SILLER

REP. DEL GOBIERNO DEL ESTADO


 ING. HECTOR MARTÍNEZ ROBLEDO

**IMPACTO TECNICO FITOSANITARIO DEL PROGRAMA NACIONAL DE
VIGILANCIA EPIDEMIOLOGICA FITOSANITARIA**

Delegación de la SAGARPA en el Estado de:
COAHUILA
Comité Estatal de Sanidad Vegetal de:
COAHUILA

CARBON PARCIAL DEL TRIGO

INFORME FISICO CORRESPONDIENTE AL MES DE DICIEMBRE DE 2014

MUESTREO.-

De acuerdo al Programa de trabajo 2014 la actividad de muestreo en Carbón parcial del trigo está cumplida al 100 % por lo que ya no se realiza esta acción.



ING. VALENTIN SANTIAGO CRUZ
Responsable del Programa de Vigilancia Epidemiológica

**INDICADORES DE EVALUACIÓN Y SEGUIMIENTO DEL
PROGRAMA NACIONAL DE VIGILANCIA EPIDEMIOLOGICA
FITOSANITARIA 2014**

RGC-VEF-08

Mes: _____

Diciembre de 2014

Indicadores de Evaluación para Carbón Parcial del Trigo

Nombre del Indicador	Formula	Unidad de Medida
Muestreo (muestras de campo)	Numero de muestras tomadas $\frac{20}{20} \times 100$	100 %

Nombre del Indicador	Formula	Unidad de Medida
Muestreo (muestras centros de acopio)	Numero de muestras tomadas $\frac{16}{16} \times 100$	100 %



ING. VALENTIN SANTIAGO CRUZ
Responsable del Programa de Vigilancia Epidemiológica