

PROGRAMA DE PREVENCIÓN Y MANEJO DE RIESGOS, SUBCOMPONENTE VIGILANCIA EPIDEMIOLÓGICA EN SANIDAD VEGETAL DEL 2013

COMITÉ ESTATAL DE SANIDAD VEGETAL DE QUINTANA ROO

FASE O CONDICION FITOSANITARIA: ZONA BAJO CONTROL

PROGRAMA: VIGILANCIA EPIDEMIOLÓGICA FITOSANITARIA (ROYA ANARANJADA DE LA CAÑA DE AZÚCAR)

INFORME FISCO-FINANCIERO DEL MES DE DICIEMBRE 2013

JLSV EN LA QUE SE OPERO EL PROGRAMA: ZONA SUR

Actividades	Unidad de Medida	Programación Física				% Acum.	Prog. Anual	Ejercido en el Mes	Comprobación de la aportación			Programación Financiera		
		Prog. Anual	Realiz. en el Mes	Acum. al Mes	Federal				Estat. Federal	Estat. Federal	Federal	Acumulado al Mes		
												Produc.	Produc.	Estat. Federal
Área de Exploración	Hectáreas	3 000	421.75	3 054.55	101.82	171,950.00	28,809.34	28,809.34	0.00	0.00	171,950.00	0.00	0.00	
Parcela Centinela	Parcela establecidas Revisiones programadas	12 @	12 @	12 @	100	76,600.00	14,882.19	14,882.19	0.00	0.00	76,600.00	0.00	0.00	
Capacitación	Curso a Tcos. Plát. a Prod.	1	0	1	100	10,150.00	0.00	0.00	0.00	0.00	10,150.00	0.00	0.00	
Divulgación	Lonas	3	0	3	100	4,500.00	0.00	0.00	0.00	0.00	4,500.00	0.00	0.00	
Supervisión	Supervisión por OASV	6	1	6	100	19,500.00	26.47	26.47	0.00	0.00	19,500.00	0.00	0.00	
	Supervisión por la DGSV	1	0	1	100									
	Supervisión por la SAGARPA	1	0	1	100									
Evaluación	Evaluación	1	1	1	100	282,700.00	43,718.00	43,718.00	0.00	0.00	282,700.00	0.00	0.00	

[Signature]
 Ing. Ismael López Sorral
 Jefe del Programa de Fomento Agrícola de la SAGARPA

[Signature]
 Ing. Druso M. Sala Becerra
 Director Técnico de la SEDARU

[Signature]
 Ing. Peffo López Sánchez
 Gerente del CESAVEROO

1.- Área de exploración

Meta programada

-3 000 hectáreas

Avance al mes de Diciembre

-3 054.55 hectáreas

Meta del mes

-425 hectáreas

% de avance

- 101.82%

Observaciones

- Se exploraron 421.75 hectáreas de caña de azúcar (168.5 hectáreas de la variedad CP-72-2086, 142 hectáreas de la variedad MEX-69-290, 62.25 de la variedad ITV-92-1424 y 49 hectáreas de la variedad RD-75-11) en las localidades de González Ortega, Álvaro Obregón, Pucté, Ramonal, Palmar, Nuevo Guadalaajara y Revolución, igualmente en estas exploraciones realizadas se ha localizado mínima presencia de pústulas sospechosas a roya anaranjada de la caña de azúcar. Puesto que en su mayoría se han ido cosechando.
Meta cumplida.

2.- Parcelas centinela

Meta programada

-12 @ parcelas centinela y 264 revisiones programadas

Avance al mes de Diciembre

-12 @ parcelas centinela y 264 revisiones

Meta del mes

-12 @ parcelas centinela y 24 revisiones programadas

% de avance

-100% y 100%

Observaciones

- Se llevaron a cabo 36 revisiones a las parcelas centinelas establecidas. Se realizaron reubicaciones de parcelas dado que se han ido cosechando paulatinamente y cuando el personal observa que esta ha sido cosechada después de haberla revisado la reubica puesto que este año ha sido atípico, debido a las lluvias y en cuanto la zafra, ya que hay machos-cañales en pie. Meta cumplida.



3.-Capacitación

Meta programada

Avance al mes de Diciembre

Meta del mes

% de avance

Observaciones

- 6 Pláticas a Productores y 1 Curso a Técnicos
- 6 Pláticas a Productores y 1 Curso a Técnicos
- 0 Plática a Productores y 0 Curso a Técnicos
- 100% y 100%
- Meta cumplida desde noviembre 2013.

4.- Divulgación

Meta programada

Avance al mes de Diciembre

Meta del mes

% de avance

Observaciones

- 3 Lonas
- 3 Lonas
- 0 Lonas
- 100%
- Meta cumplida.

5.- Supervisión

Meta programada

Avance al mes de Diciembre

Meta del mes

% de avance

Observaciones

- 6 Supervisiones por el OASV y 1 Supervisión por la DGSV y 1 Supervisión por la SAGARPA
- 6 Supervisiones por el OASV y 1 Supervisión por la DGSV y 1 Supervisión por la SAGARPA
- 1 Supervisión por el OASV y 0 Supervisión por la DGSV y 0 Supervisión por la SAGARPA
- 100%, 100% y 100%

- El día 19 de noviembre de 2013 se asistió con los Ing. Antonio de la Cruz Díaz, Antonio Muñoz López y Ludyvina Lugo Vargas a la zona de influencia del cultivo de la caña de azúcar denominada Rivera del Rio Hondo. a la fecha se cuenta con 12 parcelas centinela ubicadas de la siguiente manera: 1 en La Unión, 1 en José Narciso Roviroso, 1 en Cacao, 1 en Pucté, 1 en Álvaro Obregón, 1 en Allende, 1 en Palmar, 1 en Carlos A. Madrazo, 1 en Xul-Há, 2 en Sergio Butrón Casas y 1 en González Ortega. Comunidades ~~pertinentes~~ al Municipio de Othon P Blanco, cada técnico revisa 4 parcelas centinela, en este recorrido se constató que las tres primeras parcelas ya habían sido cosechadas de la PC 1 a la PC 3. Sin embargo la semana



anterior que les tocaba revisión aún se encontraban en pie por lo que se realizó la actividad. Uno de los problemas presentados en este tiempo son las lluvias que se estuvieron suscitando, sin embargo las parcelas centinelas se ubicaron de tal manera que se pudieron revisar las veces que les correspondía cada revisión, por ello se pudo cumplir la meta satisfactoriamente. En las parcelas centinelas cosechadas lógicamente no se encontraron tarjetas, listones y su respectiva delimitación. Se les pidió a los técnicos que las parcelas ya cosechadas se reubiquen, dando de plazo una semana para esta actividad. Con estas acciones se cumple la meta establecida en el programa.

7.- Evaluación

Meta programada

Avance al mes de Diciembre

Meta del mes

% de avance

Observaciones

-1 Evaluación


-1 Evaluación

-1 Evaluación

-100%

- Meta cumplida, actividad realizada por la SAGARPA en el mes de diciembre.

De manera general se informa que al cierre de este informe al mes de Diciembre en todas las acciones realizadas, se tuvo un cumplimiento de un 100.18 %, con lo cual se cumple la meta establecida.



COMITÉ ESTATAL DE SANIDAD VEGETAL DE QUINTANA ROO

VIGILANCIA EPIDEMIOLÓGICA FITOSANITARIA

Comprobación de recurso ejercido por concepto correspondiente al mes de Diciembre, autorizado dentro del programa respectivo

ROYA ANARANJADA DE LA CAÑA DE AZÚCAR

MES: DICIEMBRE 2013

APORTACION: FEDERAL

CONCEPTO	EXPLORACION	PARCELA CENTINELA	DIAGNOSTICO	CAPACITACION	DIVULGACION	SUPERVISION
HONORARIOS COORDINADOR						
HONORARIOS DE AUX. TÉCNICO	9,000.00					
PROFESIONAL FITOSANITARIO						
COORDINADOR ADMINISTRATIVO						
GRATIFICACION DE FIN DE AÑO DE AUXILIAR TÉCNICO	9,000.00					
SANTAS						
BOTIQUÍN						
GELES						
SUERO ANTIVIVERINO						
COMBUSTIBLE	10,059.34	1,103.50				26.47
HIELERAS DE UNICEL						
IONAS						
SERVICIO DE INTERNET						
MANTENIMIENTO DE VEHICULO		1,278.69				
REFACIONES MENORES						
SEGURO VEHICULAR		12,500.00				
CINTA PLÁSTICA ROJA						
SERVICIO TELEFONICO						
RENTA DE EQUIPO SMARTPHONE	750.00					
REFACCIONES DE VEHICULO						
CONSUMIBLES DE COMPUTO						
MITO. DE EQUIPO DE OFICINA						
MITO. DE EQUIPO COMPUTO.						
EMPLACADO Y TENENCIA						
ATRAVANTE ALIMENTICIO						
LLANTAS PARA MOTO						
PASAJES.						
VIÁTICOS. NACIONALES						
BOLSAS DE PLÁSTICO						
PAPELERIA						
SERVICIO DE MENSAJERIA Y PAQUETERIA						
TOTAL	28,809.34	14,882.19				26.47

Elaboro:

L. G. Arreli Figueroa Plancarte
Coord. Administrativo

Val. Bo.

C. Domingo Piau Tox
Tesorero

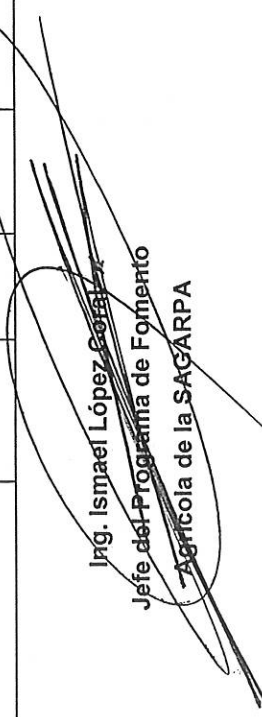
Autorizo:


C. Sergio Crisanto Morreo
Presidente


INFORME FISCO-FINANCIERO DEL MES DE DICIEMBRE DE 2013

JLSV EN LA QUE SE OPERO EL PROGRAMA: ZONA SUR Y ZONA CENTRO (JOSÉ MARÍA MORELOS)

Actividades	Unidad de Medida	Programación Física				Programación Financiera							
		Prog. Anual	Realiz. en el Mes	Acum. al Mes	% Acum.	Prog. Anual	Comprobación de la aportación			Acumulado al Mes			
							Ejercido en el Mes	Federal	Estatal	Produc.	Federal	Estatal	Produc.
Área de exploración	Hectáreas	260	44.75	268.445	103.25	419,450.00	52,637.06	0.00	0.00	0.00	419,450.00	0.00	0.00
Capacitación	Curso a Tcos. Plát. a Prod.	1	0	1	100	16,400.00	3,452.00	0.00	0.00	0.00	16,400.00	0.00	0.00
Divulgación	Lonas	2	0	2	100	3,000.00	0.00	0.00	0.00	0.00	3,000.00	0.00	0.00
Supervisión	Supervisión por OASV	6	0	6	100	19,500.00	0.00	0.00	0.00	0.00	19,500.00	0.00	0.00
	Supervisión por la DGSV	1	0	1	100								
	Supervisión por la SAGARPA	1	0	1	100								
Evaluación	Evaluación	1	1	1	100	458,350.00	56,089.06	0.00	0.00	0.00	458,350.00	0.00	0.00


Ing. Ismael López González
 Jefe del Programa de Fomento Agrícola de la SAGARPA


Ing. Druso M. Sala Becerra
 Director Técnico de la SEDARU


Ing. Pedro López Sánchez
 Gerente del CESAVEQROO

1.- Área de exploración

Meta programada

-260 Hectáreas

Avance al mes de Diciembre

-268.445 Hectáreas

Meta del mes

-21.5 Hectáreas

% de avance

-103.25%

Observaciones

- En el transcurso del mes de diciembre se exploraron 44.75 hectáreas del cultivo de piña de las variedades (Cayena lisa y MD2) en las localidades de: La Libertad, San Pedro Peralta y Nachicocom en el Municipio de Othón P. Blanco; en Manuel Ávila Camacho y Pedro Antonio de los Santos en el Municipio de Bacalar y en la localidad de Candelaria en el Municipio de José María Morelos, en estas exploraciones no se localizó sintomatología sospechosa a la enfermedad de Fusariosis. Meta cumplida.

2.-Capacitación

Meta programada

-6 Pláticas a Productores y 1 Curso a Técnicos

Avance al mes de Diciembre

-6 Pláticas a Productores y 1 Curso a Técnicos

Meta del mes

-0 Pláticas a Productores y 0 Curso a Técnicos

% de avance

-100% y100%

Observaciones

- Meta cumplida al 100% desde el mes de noviembre de 2013.

3.- Divulgación

Meta programada

-2 Lonas

Avance al mes de Diciembre

-2 Lonas

Meta del mes

-0 Lonas

% de avance

-100%

Observaciones

- Meta cumplida al 100%.

4.- Supervisión

Meta programada

Avance al mes de Diciembre

Meta del mes

% de avance

Observaciones

- 6 Supervisiones por el OASV y 1 Supervisión por la DGSV y 1 Supervisión por la SAGARPA
- 6 Supervisiones por el OASV y 1 Supervisión por la DGSV y 1 Supervisión por la SAGARPA
- 0 Supervisiones por el OASV y 0 Supervisión por la DGSV y 0 Supervisión por la SAGARPA
- 100%, 100% y 100%
- Meta cumplida desde el mes de noviembre de 2013.

5.- Evaluación

Meta programada

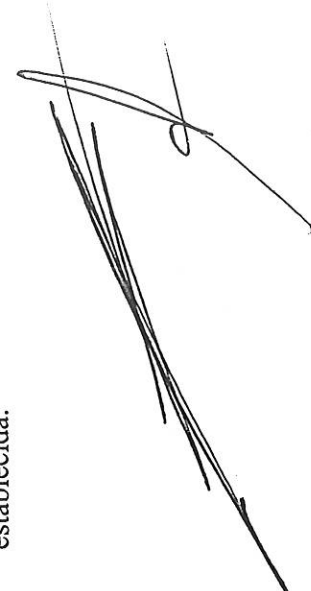
Avance al mes de Diciembre

Meta del mes

% de avance

Observaciones

- 1 Evaluación
 - 1 Evaluación
 - 1 Evaluación
 - 100%
 - Meta cumplida, actividad realizada por la SAGARPA en el mes de diciembre.
- De manera general se informa que al cierre de este informe al mes de Diciembre en todas las acciones realizadas, se tuvo un cumplimiento de un 100.4 %, con lo cual se cumple la meta establecida.



COMITÉ ESTATAL DE SANIDAD VEGETAL DE QUINTANA ROO

VIGILANCIA EPIDEMIOLOGICA FITOSANITARIA

Comprobación de recurso ejercido por concepto correspondiente al mes Diciembre, autorizado dentro del programa respectivo

FUSARIOSIS DE LA PIÑA

MES: DICIEMBRE 2013

APORTACION: FEDERAL

CONCEPTO	EXPLORACIÓN	RUTAS DE TRAMPEO	DE DIAGNOSTICO	CAPACITACION	DIVULGACION	SUPERVISION
HONORARIOS PROFESIONAL	12,500.00					
GRATIFICACION DE FIN DE AÑO PROFESIONAL	12,500.00					
AUXILIAR DE CAMPO	9,000.00					
LONAS						
GRATIFICACION DE FIN DE AÑO AUXILIAR DE CAMPO	9,000.00					
HIELERAS DE UNICEL						
CINTA PLÁSTICA AMARILLA						
COMBUSTIBLE	1,137.06					
GRATIFICACION DE FIN DE AÑO						
VESTUARIO						
SEGURO VEHICULAR						
POSTERS						
MENSAJERIA Y PAQUETERIA						
SUEROS ANTIVIPERINOS						
FEROMONAS						
LLANTAS PARA VEHICULO						
ESCRITORIO						
RENTA DE EQUIPOS SMARTPHONE	1,500.00					
INTERNET						
MANTENIMIENTO VEHICULAR	7,000.00					
REFACCIONES MENORES						
FERRY'S VEHICULO						
ENERGIA ELECTRICA						
MATERIAL DE DESINFECCION						
MATERIAL DE MUESTREO						
RENTA DE OFICINA						
MANO DE OBRA (JORNALES)						
PASAJES						
VIATICOS NACIONALES						
PRENDAS DE PROTECCION (BOTAS VIBORERAS)						
BOTQUIN						
SERVICIO TELEFONICO						
TOTAL	52,637.06				3,452.00	

Elaboro:

L. C. Arell Figuerola Plancarte
Coord. Administrativo

C. Domingo Cruz Tox
Tesorero

C. Sergio Crisanto Morteo
Presidente

Autorizo:

PROGRAMA DE PREVENCIÓN Y MANEJO DE RIESGOS, SUBCOMPONENTE VIGILANCIA EPIDEMIOLÓGICA, SANIDAD VEGETAL DEL 2013
 COMITÉ ESTATAL DE SANIDAD VEGETAL DE QUINTANA ROO
 PROGRAMA: VIGILANCIA EPIDEMIOLÓGICA FITOSANITARIA (PLAGAS REGLAMENTADAS DE LOS CÍTRICOS) FASE O CONDICION FITOSANITARIA: ZONA LIBRE

INFORME FISICO-FINANCIERO DEL MES DE DICIEMBRE 2013
 JLSV EN LA QUE SE OPERO EL PROGRAMA: TODO EL ESTADO

Actividades	Unidad de Medida	Programación Física					Programación Financiera						
		Prog. Anual	Realiz. en el Mes	Acum. al Mes	% Acum.	Prog. Anual	Comprobación de la aportación			Acumulado al Mes			
							Federal	Estatal	Produc.	Federal	Estatal	Produc.	
Área de exploración	Hectáreas	1 000	35.75	1 214.836	121.48	165,250.00	31,552.24	0.00	0.00	165,250.00	0.00	0.00	0.00
Parcela Centinela	Parcela establecidas Revisiones programadas	25 @ 1 273	25 @ 115	25 @ 1 270	100 99.76	86,407.87	807.87	0.00	0.00	86,407.87	0.00	0.00	0.00
Rutas de Vigilancia	Rutas establecidas Puntos de vigilancia establecidos Revisiones programadas	6 @ 60 1 670	6 @ 60 121	6 @ 60 1 559	100 100 93.35	33,592.13	170.87	0.00	0.00	33,592.13	0.00	0.00	0.00
Rutas de Trampeo	Rutas establecidas Trampas instaladas Revisiones programadas	6 @ 60 3 564	6 @ 60 275	6 @ 60 3 553	100 100 99.69	19,000.00	17.80	0.00	0.00	19,000.00	0.00	0.00	0.00
Capacitación	Curso a Tec Plát. a Prod.	1 6	0 0	1 6	100 100	78,900.00	2,000.00	0.00	0.00	78,900.00	0.00	0.00	0.00
Divulgación	Lonas	5	0	5	100	7,500.00	0.00	0.00	0.00	7,500.00	0.00	0.00	0.00
Supervisión	Supervisión por OASV Supervisión por la DGSV Supervisión por la SAGARPA	6 1 1	1 0 0	7 1 1	116.66 100 100	22,750.00	397.32	0.00	0.00	22,750.00	0.00	0.00	0.00
Evaluación	Evaluación	1	1	1	100	413,400.00	34,946.10	0.00	0.00	413,400.00	0.00	0.00	0.00
						413,400.00	34,946.10	0.00	0.00	413,400.00	0.00	0.00	0.00

Ing. Ismael López Corral
 Jefe del Programa de Fomento
 Agencia de la SAGARPA

Ing. Druso M. Sala Becerra
 Director Técnico de la
 SEDARU

Ing. Pedro López Sánchez
 Gerente del CESAVEQROO



1.- Área de exploración

Meta programada -1 000 Hectáreas
Avance al mes de Diciembre - 1 214.836 Hectáreas
Meta del mes -100 Hectáreas
% de avance - 121.48%
Observaciones - Durante el mes de diciembre se exploraron 35.75 hectáreas (sobre todo naranja dulce y limón persa) en los huertos comerciales Santa Gertrudis Municipio de José María Morelos, así como en Pedro Antonio de los Santos en el Municipio de Othón P. Blanco y en Agua azul municipio de Lázaro Cárdenas. En estas exploraciones no se localizaron síntomas sospechosos a las plagas bajo vigilancia. Meta cumplida.

2.- Parcela centinela

Meta programada -25 @ Parcelas Centinela y 1 273 Revisiones Programadas
Avance al mes de Diciembre -25 @ Parcelas Centinela y 1 270 Revisiones
Meta del mes -25 @ Parcelas Centinela y 100 Revisiones Programadas
% de avance -100% y 99.76%

Observaciones - Se realizaron 115 revisiones a las parcelas centinelas, no encontrando sintomatología sospechosa a las enfermedades que se vigilan. Se cumplió la meta parcialmente debido a que hubo sitios en los cuales no se pudo asistir por las lluvias presentadas y una semana no se trabajó debido al evento regional que se llevó en el vecino Estado de Campeche en el mes de agosto de 2013.



3.- Rutas de vigilancia

Meta programada

Avance al mes de Diciembre

Meta del mes

% de avance

Observaciones

-6 @ Rutas Establecidas, 60 Puntos de Vigilancia y 1 670 Revisiones programadas

-6 @ Rutas Establecidas, 60 Puntos de Vigilancia y 1 559 Revisiones

-6 @ Rutas Establecidas, 60 Puntos de Vigilancia y 120 Revisiones programadas

-100%, 100% y 93.35%

- En este mes se realizaron 121 revisiones a los puntos de las rutas de vigilancia que se tienen instalados en el Estado, se tomó una muestra sospechosa a cancro en la ruta de vigilancia PRC-RV2-PV10. Se cumplió la meta parcialmente debido a que hubo sitios en los cuales no se pudo asistir por las lluvias presentadas y una semana no se trabajó debido al evento regional que se llevó en el vecino Estado de Campeche en el mes de agosto de 2013.

4.- Rutas de trapeo

Meta programada

Avance al mes de Diciembre

Meta del mes

% de avance

Observaciones

-6 @ Rutas Establecidas, 60 Trampas Instaladas y 3 564 Revisiones Programadas

-6 @ Rutas Establecidas, 60 Trampas Instaladas y 3 553 Revisiones

-6 @ Rutas Establecidas, 60 Trampas Instaladas y 240 Revisiones Programadas

- 100%, 100% y 99.69%

- Se realizaron 275 revisiones en las trampas que se encuentran colocadas tanto en parcelas centinela como en otros huertos. Se cumplió la meta parcialmente debido a que hubo sitios en los cuales no se pudo asistir por las lluvias presentadas y una semana no se trabajó debido al evento regional que se llevó en el vecino Estado de Campeche en el mes de agosto de 2013.

5.-Capacitación

Meta programada

Avance al mes de Diciembre

Meta del mes

% de avance

Observaciones

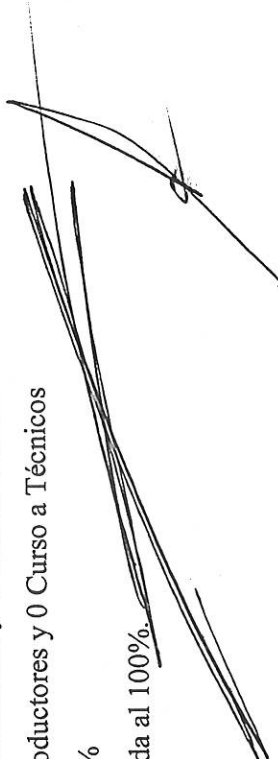
-6 Pláticas a Productores y 1 Curso a Técnicos

-6 Pláticas a Productores y 1 Cursos a Técnicos

-0 Plática a Productores y 0 Curso a Técnicos

-100 % y 100%

- Meta cumplida al 100%.



6.- Divulgación

Meta programada

Avance al mes de Diciembre

Meta del mes

% de avance

Observaciones

-5 Lonas

-5 Lonas

-0 Lonas

-100%

- Meta cumplida al 100%.

7.- Supervisión

Meta programada

Avance al mes de Diciembre

Meta del mes

% de avance

Observaciones

-6 Supervisiones por el OASV y 1 Supervisión por la DGSV y 1 Supervisión por la SAGARPA
-7 Supervisiones por el OASV y 1 Supervisión por la DGSV y 1 Supervisión por la SAGARPA
-0 Supervisión por el OASV y 0 Supervisión por la DGSV y 0 Supervisión por la SAGARPA

-116.66%, 100% y 100%

- El día 21 de diciembre se asistió con el Ing. Antonio Muñoz López a la zona de influencia en donde realiza sus actividades, en donde se pudo constatar que cuenta con 4 parcelas centinela, ubicadas en 1 en Bacalar, 1 en carretera a Felipe Carrillo Puerto, 1 en Pedro Antonio de los Santos y 1 en Cafetal-Limones, así mismo se tienen instaladas 10 trampas de la siguiente manera: 2 en la PC de Bacalar, 2 en la PC de la Carretera Felipe Carrillo Puerto y 1 en Carretera Felipe Carrillo Puerto, 2 en la PC de Pedro Antonio de los Santos, 2 en la PC de Cafetal-Limones y 1 más en Limones. y los puntos de la ruta de vigilancia se integra de la siguiente forma: 1 en Bacalar, 1 en Rancho Los Cascabeles, 1 en Reforma, 1 en Andrés Quintana Roo, 1 en Blanca Flor, 1 en Caanlumil, 1 en Maya Balam, 1 en Kuchumatán, 1 en Miguel Hidalgo y Costilla y 1 en San Isidro La Laguna. Las trampas se encuentran bien colocadas en puntos estratégicos, así como las parcelas centinela y la ruta de vigilancia. Se le pidió al técnico colocar estos listones cada vez que realice la revisión de las trampas, de las PC y de los puntos de la ruta de vigilancia, si estos no se encuentran en el lugar que los colocó. Meta cumplida.

8.- Evaluación

Meta programada

Avance al mes de Diciembre

Meta del mes

% de avance

Observaciones

-1 Evaluación

-1 Evaluación

-1 Evaluación

-100%

- Meta cumplida, actividad realizada por la SAGARPA en el mes de diciembre.

De manera general se informa que al cierre de este informe al mes de Diciembre en todas las acciones realizadas, se tuvo un cumplimiento de un 101.9 %, con lo cual se cumple la meta establecida.



PROGRAMA DE PREVENCIÓN Y MANEJO DE RIESGOS, SUBCOMPONENTE VIGILANCIA EPIDEMIOLÓGICA EN SANIDAD VEGETAL DEL 2013

COMITÉ ESTATAL DE SANIDAD VEGETAL DE QUINTANA ROO

VIGILANCIA EPIDEMIOLÓGICA FITOSANITARIA

Comprobación de recurso ejercido por concepto correspondiente al mes de Diciembre, autorizado dentro del programa respectivo

PLAGAS REGLAMENTADAS DE LOS CÍTRICOS

MES: DICIEMBRE 2013

APORTACION: FEDERAL

CONCEPTO	EXPLORACIÓN	PARCELA CENTINELA	RUTAS DE VIGILANCIA	RUTAS DE TRAMPEO	CAPACITACIÓN	DIAGNÓSTICO	SUPERVISIÓN	DIVULGACIÓN
GRATIFICACIÓN DE AUXILIAR DE CAMPO	9,000.00							
HONORARIOS DE AUX. DE CAMPO	9,000.00							
PLANTAS PARA VEHICULO								
REPARACIONES PARA LA LANCHAS								
SEGURO VEHICULAR	3,000.00							
SERRUCHOS								
PINTURA EN AEROSOL								
TRAMPAS AMARILLAS (PALANGANAS Y/O CUBETAS)								
HIELERAS DE UNICEL								
CINTA PLASTICA AMARILLA								
GELES								
COMBUSTIBLE	9,802.24	807.87		17.80	2,000.00		109.72	
CAJA DE HERRAMIENTAS								
VESTUARIO								
LONAS								
MANTENIMIENTO VEHICULAR								
REFACCIONES MENORES		170.87						
CONSUMIBLES DE COMPUTO								
SERVICIO DE SMARTPHONE	750.00							
MTO. DE EQUIPO COMPUTO.								
MATERIAL DE MUESTREO								
BOTQUÍN								
ADQUISICION DE GPS								
PASAJES NACIONALES								
VIÁTICOS NACIONALES								
CURSO								
VIÁTICOS ESTATALES							287.60	
SERVICIO DE MENSAJERIA Y PAQUETERIA								
TOTAL	31,552.24	807.87	170.87	17.80	2,000.00		397.32	

Elaboró:

L. C. Arell Figueroa Plancarte
Coord. Administrativo

Vo. Bo.

C. Domingo Cruz Tox
Tesorero

Autorizó:

C. Sergio Crisanto Morleo
Presidente

PROGRAMA DE PREVENCIÓN Y MANEJO DE RIESGOS, SUBCOMPONENTE VIGILANCIA EPIDEMIOLÓGICA EN SANIDAD VEGETAL DEL 2013


COMITÉ ESTATAL DE SANIDAD VEGETAL DE QUINTANA ROO


PROGRAMA: VIGILANCIA EPIDEMIOLÓGICA FITOSANITARIA (GASTO ADMINISTRATIVO Y FONDO DE EMERGENCIA)


INFORME FISCO-FINANCIERO DEL MES DE DICIEMBRE 2013

JLSV EN LA QUE SE OPERO EL PROGRAMA: EN TODO EL ESTADO

Actividades	Unidad de Medida	Programación Física			Programación Financiera							
		Prog. Anual	Realiz. en el Mes	Acum. al Mes	%	Prog. Anual	Comprobación de la aportación		Acumulado al Mes			
							Ejercido en el Mes	Federal	Estatal	Produc.	Federal	Estatal
Gasto administrativo	Servicio		0	0	0	373,455.65	30,374.73	0.00	0.00	373,455.65	0.00	0.00
Fondo de emergencia	Servicio	1	0	0	0	357,971.35	316,740.32	0.00	0.00	357,933.35	0.00	0.00
						731,427.00	347,115.05	0.00	0.00	731,389.00	0.00	0.00


Ing. Ismael López Coral
 Jefe del Programa de Fomento
 Agrícola de la SAGARPA


Ing. Draso M. Sala Bécerra
 Director Técnico de la
 SEDARU


Ing. Pedro López Sánchez
 Gerente del CESAVEQROO

PROGRAMA: VIGILANCIA EPIDEMIOLOGICA FITOSANITARIA (GASTO ADMINISTRATIVO Y FONDO DE EMERGENCIA)



Estos gastos administrativos se harán conforme estén establecidos en el calendario y no están cargados a ninguna plaga en específico.

Se solicitó autorización a la CRyS y al CNRF para su validación.

ACCION	NECESIDAD	MONTO \$
FONDO DE EMERGENCIA	MANTENIMIENTO DE VEHICULO	24,000.00
	REFACCIONES MENORES	21,000.00
	REFACCIONES PARA LANCHAS	7,000.00
	VIATICOS NACIONALES	6,250.00
	TOTAL	58,250.00

Concepto	Unidad de Medida	Cantidad	Costo	Inversión total
VEHICULO (FE)	UNIDAD	1.00	295000	295,000.00
PLACAS TENENCIA (FE)	SERVICIO	1.00	1000	1,000.00
COMBUSTIBLE (FE)	LITRO	286.26	13	3,721.35
	TOTAL			299,721.35

OJO: En este concepto de fondo de emergencia se tiene un saldo de \$ 38.00 el cual será regresado a la Federación dado que se solicitaron \$ 1,000.00 para la tenencia del vehículo que se adquirió pero en total fueron \$ 962.00 ya no fué posible pedir una nueva transferencia.

PROGRAMA DE PREVENCIÓN Y MANEJO DE RIESGOS, SUBCOMPONENTE VIGILANCIA EPIDEMIOLÓGICA EN SANIDAD VEGETAL DEL 2013
COMITÉ ESTATAL DE SANIDAD VEGETAL DE QUINTANA ROO
VIGILANCIA EPIDEMIOLOGICA FITOSANITARIA

Comprobación de recurso ejercido por concepto correspondiente al mes de Diciembre, autorizado dentro del programa respectivo

GASTO ADMINISTRATIVO Y FONDO DE EMERGENCIA

MES: DICIEMBRE 2013

APORTACION: FEDERAL

CONCEPTO	GASTO ADMINISTRATIVO	FONDO DE EMERGENCIA	DE DIAGNOSTICO	CAPACITACION	DIVULGACION	SUPERVISION
COORDINADOR ADMINISTRATIVO						
AUXILIAR ADMINSTRATIVA	10,600.00					
GRATIFICACIÓN DE FIN DE AÑO	10,600.00					
PAPELERÍA						
MATERIAL DE LIMPIEZA						
CONSUMIBLES DE COMPUTO	100.00					
SOFTWARE CONTABLE (CONTPAQ)						
SERVICIO TELEFÓNICO CONVENCIONAL						
MANTENIMIENTO DE OFICINA	5,160.46					
MANTENIMIENTO EQUIPO DE INFORMÁTICA						
CAFETERÍA						
RENTA DE OFICINA						
ENERGÍA ELÉCTRICA						
CURSO						
PASAJE NACIONAL						
VIÁTICOS NACIONALES						
MANTENIMIENTO DE VEHÍCULO		12,706.43				
MOBILIARIO Y EQUIPO DE OFICINA (SILLAS)	3,914.27					
VEHICULO		295,000.00				
REFACCIONES MENORES		4,350.54				
REFACCIONES DE LANCHAS						
MTTO. DE EQUIPO DE OFICINA						
VIÁTICOS NACIONALES						
EMPLACADO Y TENENCIA		962.00				
ATRAYENTE ALIMENTICIO						
LLANTAS PARA MOTO						
BOTIQUIN						
COMBUSTIBLE		3,721.35				
BOLSAS DE PLÁSTICO						
CAJA DE HERRAMIENTAS						
SERVICIO DE MENSAJERÍA YPAQUETERIA						
TOTAL	30,374.73	316,740.32				

Elaboró:


L. C. Areli Figueroa Plancarte
 Coord. Administrativo

Vo.Bo


C. Domingo Gau Tox
 Tesorero

Autorizó:


C. Sergio Crisanto Morteo
 Presidente

PROGRAMA DE PREVENCIÓN Y MANEJO DE RIESGOS, SUBCOMPONENTE VIGILANCIA EPIDEMIOLÓGICA EN SANIDAD VEGETAL DEL 2013
COMITÉ ESTATAL DE SANIDAD VEGETAL DE QUINTANA ROO


FASE O CONDICION FITOSANITARIA: ZONA LIBRE

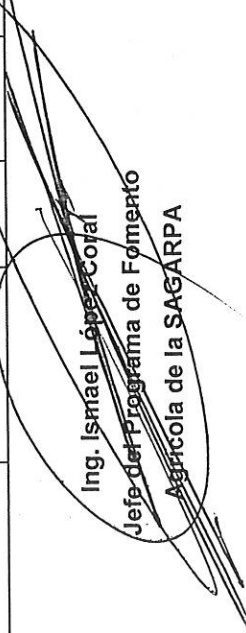
PROGRAMA: VIGILANCIA EPIDEMIOLOGICA FITOSANITARIA (PALOMILLA DEL NOPAL)

INFORME FISICO-FINANCIERO DEL MES DE DICIEMBRE 2013
JLSV EN LA QUE SE OPERO EL PROGRAMA: TODO EL ESTADO

Actividades	Unidad de Medida	Programación Física				Programación Financiera								
		Prog. Anual	Realiz. en el Mes	Acum. al Mes	% Acum.	Ejercido en el Mes		Comprobación de la aportación		Acumulado al Mes				
						Prog. Anual	Prog. Anual	Federal	Estatal	Product.	Product.	Federal	Estatal	Product.
Área de Exploración	Hectáreas	950	121.25	955.575	100.59	336,220.00	336,220.00	59,499.18	0.00	0.00	0.00	336,220.00	0.00	0.00
Parcela Centinela	Parcela establecidas Revisiones programadas	140 @ 3 697	140 @ 316	140 @ 3 423	100 92.59	233,600.00	233,600.00	22,800.00	0.00	0.00	0.00	233,600.00	0.00	0.00
Rutas de Trampeo	Rutas establecidas Trampas instaladas Revisiones programadas	17 @ 170 4 637	17 @ 170 370	17 @ 170 4 273	100 100 92.15	346,050.00	346,050.00	51,559.17	0.00	0.00	0.00	346,050.00	0.00	0.00
Capacitación	Curso a Téc Plat. a Prod.	1 6	0 0	1 6	100 100	35,150.00	35,150.00	0.00	0.00	0.00	0.00	35,150.00	0.00	0.00
Divulgación	Lonas	3	0	3	100	4,500.00	4,500.00	0.00	0.00	0.00	0.00	4,500.00	0.00	0.00
Supervisión	Supervisión por OASV Supervisión por la DGSV Supervisión por la SAGARPA	6 1 1	0 0 0	6 1 1	100 100 100	27,300.00	27,300.00	0.00	0.00	0.00	0.00	27,300.00	0.00	0.00
Evaluación	Evaluación	1	1	1	100	982,820.00	982,820.00	133,858.35	0.00	0.00	0.00	982,820.00	0.00	0.00
						982,820.00	982,820.00	133,858.35	0.00	0.00	0.00	982,820.00	0.00	0.00


Ing. Ricardo López Sánchez
Gerente del CESAVEQROO


Ing. Druso M. Sala Becerra
Director Técnico de la SEDARU


Ing. Ismael López Cojal
Jefe del Programa de Fomento Agrícola de la SAGARPA

1.- Área de exploración

Meta programada

Avance al mes de Diciembre

Meta del mes

% de avance

Observaciones

-950 Hectáreas

-955.575 Hectáreas

-100 Hectáreas

-100.59%

- Durante el mes de diciembre se exploraron 121.25 hectáreas de nopaleras silvestres en la zona de Cayos en el Municipio de Isla Mujeres y en Punta Molas en el Municipio de Cozumel así como traspatios de: Mahahual, X'calak, Laguna Guerrero en el Municipio de Othón P. Blanco y en Miguel Hidalgo y Costilla en el Municipio de Bacalar, sin encontrar sintomatología sospechosa de la presencia de esta plaga. Meta cumplida.

2.- Parcela centinela

Meta programada

Avance al mes de Diciembre

Meta del mes

% de avance

Observaciones


-140 @ Parcelas Centinela y 3 697 Revisiones Programadas

-140 @ Parcelas Centinela y 3 423 Revisiones

-140 @ Parcelas Centinela y 280 Revisiones Programadas

-100% y 92.59%

- Durante el mes de diciembre se realizaron 316 revisiones a las parcelas centinelas que se encuentran instaladas en el Estado, no encontrando sintomatología sospechosa a la palomilla del nopal. Meta cumplida parcialmente debido a que en este año se presentaron demasiadas lluvias en zonas que se inundaron lo que imposibilitó llegar a ellas y realizar su revisión.



3.- Rutas de trampeo

Meta programada

Avance al mes de Diciembre

Meta del mes

% de avance

Observaciones

- 17 @ Rutas Establecidas, 170 Trampas Instaladas y 4 637 Revisiones Programadas
- 17 @ Rutas Establecidas, 170 Trampas Instaladas y 4 273 Revisiones
- 17 @ Rutas Establecidas, 170 Trampas Instaladas y 340 Revisiones Programadas
- 100%, 100% y 92.15%

- Durante el mes se realizaron 370 revisiones a las trampas instaladas. Hasta el momento no se han localizado especímenes sospechosos a la palomilla del nopal. Meta cumplida parcialmente debido a que en este año se presentaron demasiadas lluvias en zonas que se inundaron lo que imposibilitó llegar a ellas y realizar su revisión sobre todo en las islas que si hay mal tiempo no se puede navegar.

4.-Capacitación

Meta programada

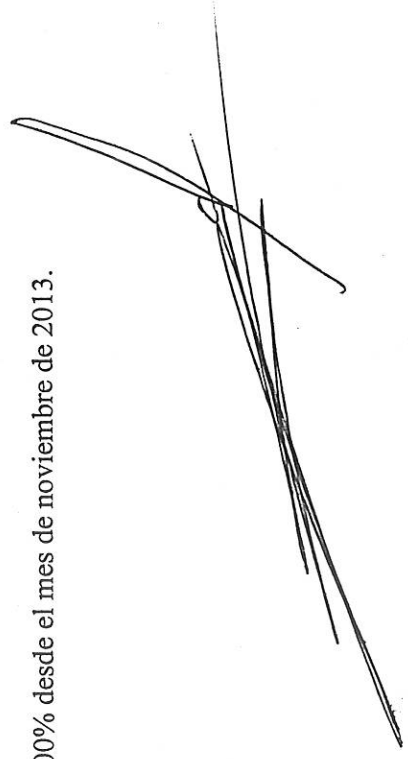
Avance al mes de Diciembre

Meta del mes

% de avance

Observaciones

- 6 Pláticas a Productores y 1 Curso a Técnicos
- 6 Pláticas a Productores y 1 Cursos a Técnicos
- 0 Pláticas a Productores y 0 Cursos a Técnicos
- 100% y 100%
- Meta cumplida al 100% desde el mes de noviembre de 2013.



5.- Divulgación

Meta programada

-3 Lonas

Avance al mes de Diciembre

-3 Lonas

Meta del mes

-0 Lonas

% de avance

-0%

Observaciones

- Meta cumplida al 100%.

6.- Supervisión

Meta programada

-6 Supervisiones por el OASV y 1 Supervisión por la DGSV y 1 Supervisión por la SAGARPA

Avance al mes de Diciembre

-6 Supervisiones por el OASV y 1 Supervisión por la DGSV y 1 Supervisión por la SAGARPA

Meta del mes

-0 Supervisión por el OASV y 0 Supervisión por la DGSV y 0 Supervisión por la SAGARPA

% de avance

-100%, 100% y 100%

Observaciones

- Meta cumplida al 100% desde el mes de noviembre de 2013.

7.- Evaluación

Meta programada

-1 Evaluación

Avance al mes de Diciembre

-1 Evaluación

Meta del mes

-1 Evaluación


% de avance

-100%

Observaciones

- Meta cumplida, actividad realizada por la SAGARPA en el mes de diciembre.

De manera general se informa que al cierre de este informe al mes de Diciembre en todas las acciones realizadas, se tuvo un cumplimiento de un 98.8 %, lo cual es satisfactorio.



PROGRAMA DE PREVENCIÓN Y MANEJO DE RIESGOS, SUBCOMPONENTE VIGILANCIA EPIDEMIOLÓGICA EN SANIDAD VEGETAL

DEL 2013

COMITÉ ESTATAL DE SANIDAD VEGETAL DE QUINTANA ROO

VIGILANCIA EPIDEMIOLÓGICA FITOSANITARIA

Comprobación de recurso ejercido por concepto correspondiente al mes de Diciembre, autorizado dentro del programa

respectivo

PALOMILLA DEL NOPAL

MES DICIEMBRE 2013

APORTACION: FEDERAL

CONCEPTO	EXPLORACIÓN	PARCELA CENTINELA	RUTAS DE TRAMPEO	DIAGNOSTICO	CAPACITACION	DIVULGACION	SUPERVISION
AUXILIAR ADMINISTRATIVO							
HONORARIOS DE AUX. TÉCNICO	9,000.00	9,000.00	9,000.00				
HONORARIOS PROFESIONAL							
GRATIFICACION DE FIN DE AÑO DE AUXILIAR TÉCNICO	9,000.00	9,000.00	9,000.00				
SERVICIO DE SMARTPHONE	2,250.00						
HIELERAS DE UNICEL							
MANTENIMIENTO DE MOTOCICLETA	265.85						
VESTUARIO							
GELES							
COMBUSTIBLE	3,983.33	1,100.00	6,896.17				
REFACCIONES PARA LA LANCHAS	17,500.00						
FONDEO DE LANCHAS	14,000.00						
MATERIAL DE TRAMPEO							
PLACAS Y TENENCIA							
MANTENIMIENTO DE LANCHAS							
LLANTAS PARA CUATRMOTO							
PRENDAS DE PROTECCION (VIBORERAS)	3,500.00						
SEGURO VEHICULAR							
REFACCIONES MENORES							
FRASCOS ENTOMOLOGICOS							
MANTENIMIENTO VEHICULAR			7,000.00				
FERRY'S PERSONA			313.00				
MENSAJERIA Y PAQUETERIA							
MATERIAL DE DESINFECCION							
JORNALES		3,700.00	11,200.00				
VIATICOS ESTATALES			8,150.00				
VIATICOS NACIONALES							
MANTENIMIENTO DE CUATRMOTO							
FERRY'S VEHICULO							
SEGURO PARA LANCHAS							
TOTAL	59,499.18	22,800.00	51,559.17				

Elaboró:

L. C. Arell Figuera Píancarte
Coord. Administrativo

Vo. Bo.

C. Domingo Chau Tox
Tesorero

C. Sergio Crisanto Morleo
Presidente

Autorizó:

PROGRAMA DE PREVENCIÓN Y MANEJO DE RIESGOS, SUBCOMPONENTE VIGILANCIA EPIDEMIOLÓGICA EN SANIDAD VEGETAL DEL 2013

COMITÉ ESTATAL DE SANIDAD VEGETAL DE QUINTANA ROO

PROGRAMA: VIGILANCIA EPIDEMIOLÓGICA FITOSANITARIA (PALOMILLA DEL TOMATE)

FASE O CONDICION FITOSANITARIA: ZONA LIBRE

INFORME FISICO-FINANCIERO DEL MES DE DICIEMBRE 2013

JLSV EN LA QUE SE OPERO EL PROGRAMA: TODO EL ESTADO

Actividades	Unidad de Medida	Programación Física				Prog. Anual	Ejercido en el Mes	Comprobación de la aportación			Programación Financiera		
		Prog. Anual	Realiz. en el Mes	Acum. al Mes	% Acum.			Federal	Estatal	Produc.	Federal	Estatal	Produc.
Área de Exploración	Hectáreas	6 @	6 @	6 @	100	389,500.00	26,922.50	0.00	0.00	389,500.00	0.00	0.00	0.00
Rutas de Trampeo	Rutas establecidas	120	120	120	100								
	Trampas instaladas	3 178	242	3 046	95.85	122,029.00	2,876.86	0.00	0.00	122,029.00	0.00	0.00	0.00
	Revisiones programadas												
Capacitación	Curso a Tcos. Plát. a Prod.	1	0	1	100	13,871.00	3,747.47	0.00	0.00	13,871.00	0.00	0.00	0.00
		6	0	6	100	7,500.00	0.00	0.00	0.00	7,500.00	0.00	0.00	0.00
Divulgación	Lonas	5	0	5	100								
Supervisión	Supervisión por OASV	6	1	7	116.66	23,400.00	1,030.00	0.00	0.00	23,400.00	0.00	0.00	0.00
	Supervisión por la DGSV	1	0	1	100								
	Supervisión por la SAGARPA	1	0	1	100								
Evaluación	Evaluación	1	1	1	100	556,300.00	34,576.83	0.00	0.00	556,300.00	0.00	0.00	0.00
		0											
						556,300.00	34,576.83	0.00	0.00	556,300.00	0.00	0.00	0.00

Ing. Ismael López Coral
 Jefe del Programa de Fomento
 Agrícola de la SAGARPA

Ing. Druse M. Sala Becerra.
 Director Técnico de la
 SEDARU

Ing. Pedro López Sanchez
 Gerente del CESAVEQROO

1.- Área de exploración

Meta programada	-525 Hectáreas
Avance al mes de Diciembre	-548.55 Hectáreas
Meta del mes	-25 Hectáreas
% de avance	-104.49%
Observaciones	

- Durante el mes de diciembre se exploraron 68.75 hectáreas de (chile jalapeño, habanero, tabaquero, tomate verde y tomate rojo) en las comunidades de: Hermenegildo Galeana, El Tesoro, San Antonio Soda, Limonar, La Libertad, Cocoyol, Dos Aguadas, Josefa Ortíz de Domínguez, Nuevo Veracruz, Manuel Crescencio Rejón, Caobas, Laguna Guerrero, Tres Garantías y Tomás Garrido en el Municipio de Othón P. Blanco, en Huatusco, San Román y Payo Obispo en el Municipio de Bacalar así como en Invernaderos de Felipe Carrillo Puerto en el Municipio de Felipe Carrillo Puerto y en Invernaderos de La Presumida en el Municipio de José María Morelos, no encontrando sintomatología sospechosa a la palomilla del tomate. Con estas acciones se cumple la meta establecida en el programa.

2.- Rutas de trampeo

Meta programada	-6 @ Rutas Establecidas, 120 Trampas y 3 178 Revisiones
Avance al mes de Diciembre	-6 @ Rutas Establecidas, 120 Trampas y 3 046 Revisiones
Meta del mes	-6 @ Rutas Establecidas, 120 Trampas y 240 Revisiones
% de avance	-100%, 100% y 95.85%
Observaciones	


~~Durante el mes se realizaron 242 revisiones a las trampas que están instaladas reubicándose algunas trampas por término de cultivos. Se cumplió parcialmente la meta debido a las lluvias presentadas en este año lo que dificultó las revisiones en zonas inundadas a donde no se podía acceder.~~

3.-Capacitación

Meta programada -6 Pláticas a Productores y 1 Curso a Técnicos
Avance al mes de Diciembre -6 Pláticas a Productores y 1 Curso a Técnicos
Meta del mes -0 Plática a Productores y 0 Curso a Técnicos
% de avance -100% y 100%
Observaciones -Meta cumplida al 100%.

4.- Divulgación

Meta programada -5 Lonas
Avance al mes de Diciembre -5 Lonas
Meta del mes -0 Lonas
% de avance -100%
Observaciones - Meta cumplida al 100%.

Handwritten signature and scribbles at the bottom of the page.

5.- Supervisión

Meta programada

Avance al mes de Diciembre

Meta del mes

% de avance

Observaciones

- 6 Supervisiones por el OASV y 1 Supervisión por la DGSV y 1 Supervisión por la SAGARPA
- 7 Supervisiones por el OASV y 1 Supervisión por la DGSV y 1 Supervisión por la SAGARPA
- 0 Supervisiones por el OASV y 1 Supervisión por la DGSV y 0 Supervisión por la SAGARPA
- 116.66%, 100% y 100%

- El día 23 se asistió con el Biol. Francisco José Figueroa Chay para realizar recorrido en el Municipio de José María Morelos en los lugares donde se localizan las trampas de palomilla del tomate y el 24 se continuó con el recorrido hacia el municipio de Felipe Carrillo Puerto, en el recorrido se constató que se tienen instaladas 40 trampas (4 en Chumhuhub, 4 en La Presumida, 4 en Betania, 8 en Felipe Carrillo Puerto, 4 en Señor, 4 en Tixcaacal Guardia, 4 en Tihosuco, 4 en Chun-Yah y 4 en X-Hazil). Uno de los inconvenientes es que los listones distintivos por lo general se extravían o se encuentran rasgados, lo que indica que manos ajenas los manipulan, por lo que se le pidió al técnico colocar estos listones cada vez que realice la revisión de las trampas si estos no se encuentran en el lugar que los colocó. Con estas acciones se cumple la meta del programa.

6.- Evaluación

Meta programada

Avance al mes de Diciembre

Meta del mes

% de avance

Observaciones

-1 Evaluación

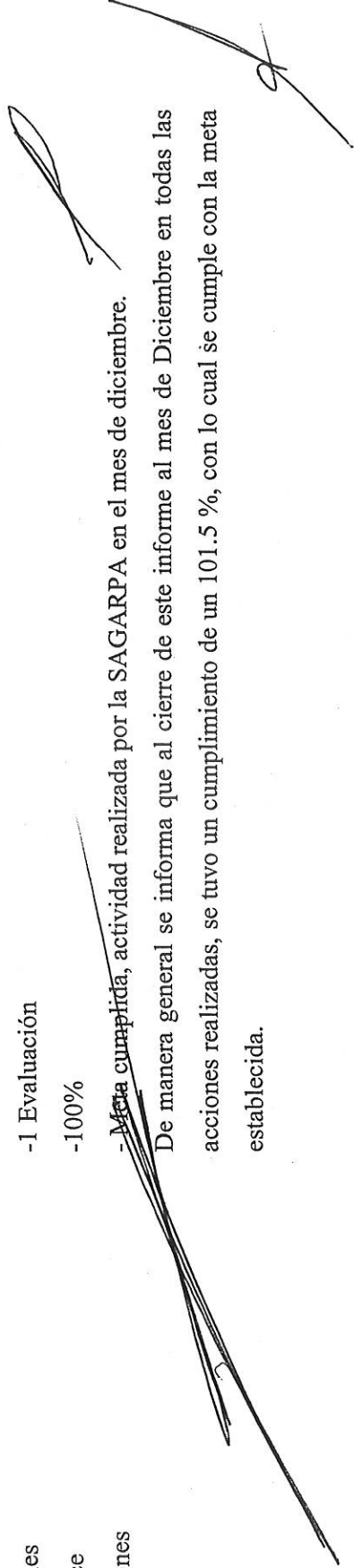
-1 Evaluación

-1 Evaluación

-100%

- ~~Meta cumplida~~, actividad realizada por la SAGARPA en el mes de diciembre.

De manera general se informa que al cierre de este informe al mes de Diciembre en todas las acciones realizadas, se tuvo un cumplimiento de un 101.5 %, con lo cual se cumple con la meta establecida.



Comprobación de recurso ejercido por concepto correspondiente al mes Diciembre, autorizado dentro del programa respectivo

PALOMILLA DEL TOMATE

MES: DICIEMBRE 2013

APORTACION: FEDERAL

CONCEPTO	EXPLORACIÓN	RUTAS DE TRAMPEO	DE DIAGNOSTICO	CAPACITACION	DIVULGACION	SUPERVISION
HONORARIOS PROFESIONAL	12,500.00					
GRATIFICACION DE FIN DE AÑO	12,500.00					
AUXILIAR DE CAMPO						
PLACAS Y TENENCIA						
ENERGIA ELECTRICA						
SERVICIO TELEFÓNICO						
MANTENIMIENTO DE EQUIPO DE INFORMATICA						
COMBUSTIBLE:	249.66	2,876.86		26.47		
LONAS						
VESTUARIO						
TRAMPAS						
MATERIAL DE DESINFECCIÓN						
MENSAJERIA Y PAQUETERIA						
HIELETRAS DE UNICEL						
FEROMONAS						
LLANTAS PARA VEHICULO						
GELES						
RENTA DE EQUIPOS SMARTPHONE	1,672.84					
INTERNET						
MANTENIMIENTO VEHICULAR						
REFACCIONES MENORES						
ALCOHOL						
BOLSAS DE PLASTICO						
FRASCOS ENTOMOLOGICOS						
MATERIAL DE TRAMPEO						
ESTACAS						
MANO DE OBRA (JORNAL)						
PASAJES:						
VIATICOS ESTATALES						1,030.00
VIATICOS NACIONALES				3,721.00		
BASES PEGAJOSAS PARA TRAMPAS TIPO DELTA						
SEGURO VEHICULAR						
TOTAL	26,922.50	2,876.86		3,747.47		1,030.00

Elaboró:

L. C. Arell Figueras Plancarte
Coord. Administrativo

Vo. Bo.

C. Domingo Ciaunfox
Tesorero

Autorizó:

C. Sergio Crisanto Morleo
Presidente

PROGRAMA DE PREVENCIÓN Y MANEJO DE RIESGOS, SUBCOMPONENTE VIGILANCIA EPIDEMIOLÓGICA EN SANIDAD VEGETAL DEL 2013

COMITÉ ESTATAL DE SANIDAD VEGETAL DE QUINTANA ROO

FASE O CONDICION FITOSANITARIA: ZONA LIBRE

PROGRAMA: VIGILANCIA EPIDEMIOLOGICA FITOSANITARIA (PICUDO ROJO DE LAS PALMAS)

INFORME FISICO-FINANCIERO DEL MES DE DICIEMBRE 2013

JLSV EN LA QUE SE OPERO EL PROGRAMA: TODO EL ESTADO

Actividades	Unidad de Medida	Programación Física				% Acum.	Progr. Anual	Ejercicio en el Mes	Programación Financiera			
		Progr. Anual	Realiz. en el Mes	Acum. al Mes	Comprobación de la aportación				Aportación			Acumulado al Mes
									Federal	Estatal	Product.	
Área de Exploración	Hectáreas	1 500	76	1 548.2	103.21	323,100.00	40,936.03	0.00	0.00	323,100.00	0.00	0.00
Rutas de Trampeo	Rutas establecidas	7 @	7 @	7 @	100	292,250.00	50,417.84	0.00	0.00	292,250.00	0.00	0.00
	Trampas instaladas	70	70	70	100	6,000.00	0.00	0.00	0.00	6,000.00	0.00	0.00
	Revisiones programadas	3 785	315	3 762	99.39	28,900.00	1,971.00	0.00	0.00	28,900.00	0.00	0.00
Capacitación	Curso a Tcos. Plát. a Prod.	1	0	1	100	6,000.00	0.00	0.00	0.00	6,000.00	0.00	0.00
Divulgación	Lonas	4	0	4	100	27,300.00	5,445.47	0.00	0.00	27,300.00	0.00	0.00
Supervisión	Supervisión por OASV	6	1	7	116.66	0.00	0.00	0.00	0.00	0.00	0.00	0.00
	Supervisión por la DGSV	1	0	1	100	0.00	0.00	0.00	0.00	0.00	0.00	0.00
	Supervisión por la SAGARPA	1	0	1	100	0.00	0.00	0.00	0.00	0.00	0.00	0.00
Evaluación	Evaluación	1	1	1	100	677,550.00	98,770.34	0.00	0.00	677,550.00	0.00	0.00

Ing. Ismael López ~~Corral~~
 Jefe del Programa de Fomento
 Agricultura de la SAGARPA

Ing. Druso M. Sala Becerra
 Director Técnico de la
 SEDARU

Ing. Pedro López Sánchez
 Gerente del CESAVEQROO

1.- Área de exploración

Meta programada

Avance al mes de Diciembre

Meta del mes

% de avance

Observaciones

-1 500 Hectáreas

-1 548.2 Hectáreas

-145 Hectáreas

-103.21%

- En el transcurso de este mes de diciembre se exploraron 76 hectáreas de palmas de coco, sobre en todo en la zona costera de la Reserva de la Biosfera de Sian 'Kaan hasta Punta Allen en el Municipio de Tulum y en Playa del Carmen perteneciente al Municipio de Solidaridad y en Laguna Guerrero en el Municipio de Othón P. Blanco, no encontrando sintomatología sospechosa al picudo rojo de las palmas, se tomó una muestra en una palma kerpis sospechosa a *Phytophthora palmivora* en la comunidad de Carlos A. Madrazo con las siguientes georreferencias 18.50079 -88.52440 y se envió al CNRF. Con estas acciones se cumple la meta establecida en el programa.

2.- Rutas de trampeo

Meta programada

Avance al mes de Diciembre

Meta del mes

% de avance

Observaciones

-7 @ Rutas Establecidas, 70 Trampas Instaladas y 3 785 Revisiones Programadas

-7 @ Rutas Establecidas, 70 Trampas Instaladas y 3 762 Revisiones

-7 @ Rutas Establecidas, 70 Trampas Instaladas y 280 Revisiones Programadas

-100%, 100% y 99.39%

- En el transcurso del mes se realizaron 315 revisiones de las trampas instaladas en el Estado, no encontrando especímenes sospechosos al picudo rojo de las palmas. Meta cumplida parcialmente debido a que hubo predios donde no se pudo acceder debido a las lluvias presentadas durante el mes.

3.-Capacitación

Meta programada
Avance al mes de Diciembre
Meta del mes
% de avance
Observaciones

-6 Pláticas a Productores y 1 Curso a Técnicos
-6 Pláticas a Productores y 1 Curso a Técnicos
-1 Plática a Productores y 0 Curso a Técnicos
-100% y 100%
-Se llevó a cabo una plática de capacitación el 20 de diciembre en el Hotel Dorado Seaside en el Municipio de Solidaridad, a un grupo de jardineros asistiendo 17 personas. Meta cumplida al 100%.

4.- Divulgación

Meta programada
Avance al mes de Diciembre
Meta del mes
% de avance
Observaciones

-4 Lonas
-4 Lonas
-0 Lonas
-100%
- Meta cumplida al 100%

5.- Supervisión

Meta programada
Avance al mes de Diciembre
Meta del mes
% de avance
Observaciones

-6 Supervisiones por el OASV y 1 Supervisión por la DGSV y 1 Supervisión por la SAGARPA
-7 Supervisiones por el OASV y 1 Supervisión por la DGSV y 1 Supervisión por la SAGARPA
-0 Supervisión por el OASV y 0 Supervisión por la DGSV y 0 Supervisión por la SAGARPA
-116.66%, 100% y 100%
- El día 16 se asistió con el Téc. Carlos Escobar Marcial para revisar las trampas de la ruta no. 1 (Isla Mujeres-Isla Contoy-Punta Sam-Isla Blanca-Rancho Viejo), se cuenta con 10 trampas instaladas (2 en Punta Sam, 1 en Isla Blanca, 1 en Cancún y 3 en Isla Contoy), el 17 se realizó el recorrido en Isla Mujeres en la cual hay 3 trampas instaladas. Uno de los inconvenientes es que los listones distintivos por ~~le general se~~ extravía o se encuentran rasgados, lo que indica que manos ajenas ~~les manipularían~~. Se le pidió al técnico colocar estos listones cada vez que realice la revisión de

las trampas y si estos no se encuentren en el lugar que los colocó, de igual manera también se extravían las tarjetas de descarga de información. Con estas acciones se cumple la meta del programa.

6.- Evaluación

Meta programada

Avance al mes de Diciembre

Meta del mes

% de avance

Observaciones

-1 Evaluación

-1 Evaluación

-1 Evaluación

-100%

- Meta cumplida, actividad realizada por la SAGARPA en el mes de diciembre.

De manera general se informa que al cierre de este informe al mes de Diciembre en todas las acciones realizadas, se tuvo un cumplimiento de un 101.7 %, con lo cual se cumple la meta establecida.

Handwritten signature and scribbles, including a large diagonal line and a smaller scribble to the right.

COMITÉ ESTATAL DE SANIDAD VEGETAL DE QUINTANA ROO

VIGILANCIA EPIDEMIOLÓGICA FITOSANITARIA

Comprobación de recurso ejercido por concepto correspondiente al mes de Diciembre, autorizado dentro del programa respectivo

PICUDO ROJO

MES: DICIEMBRE 2013

APORTACION: FEDERAL

CONCEPTO	EXPLORACION	RUTA DE TRAMPEO	DIAGNOSTICO	CAPACITACION	DIVULGACION	SUPERVISION
HONORARIOS COORDINADOR	18,500.00					
HONORARIOS DE AUX. TÉCNICO						
PROFESIONAL FITOSANITARIO	12,500.00					
COORDINADOR ADMINISTRATIVO						
GRATIFICACIÓN DE FIN DE AÑO COORDINADOR	18,500.00					
GRATIFICACIÓN DE FIN DE AÑO PROFESIONAL	12,500.00					
VIÁTICOS ESTATALES	11,950.00					5,419.00
ALCOHOL						
VESTUARIO						
COMBUSTIBLE:	2,436.03	501.11		1,971.00		26.47
HIELERAS DE UNICEL						
TRAMPA PARA PICUDO						
GELLES						
MANTENIMIENTO DE VEHICULO		7,000.00				
FRASCOS ENTOMOLÓGICOS						
LONAS						
SERVICIO BANCARIO						
SEGURO VEHICULAR						
RENTA DE EQUIPO SMARTPHONE	1,500.00					
REFACCIONES MENORES						
CONSUMIBLES DE COMPUTO						
MITO. DE EQUIPO DE OFICINA						
MITO. DE EQUIPO COMPUTO.						
PLACAS Y TENENCIA						
ATRAVAYENTE ALIMENTICIO		5,966.73				
LLANTAS PARA MOTO						
PASAJES.						
VIÁTICOS. NACIONALES						
BOLSAS DE PLASTICO						
LAPTOP						
SERVICIO DE MENSAJERIA Y PAQUETERIA						
TOTAL	40,936.03	50,417.84		1,971.00		5,445.47

Elaboro:

L. G. Arellano Plancarte
Coord. Administrativo

C. Domingo Cruz Tox
Tesoro

C. Sergio Crisanto Morreo
Presidente

Autorizo: