

COMITÉ ESTATAL DE SANIDAD VEGETAL EN EL ESTADO DE COLIMA
SEGUIMIENTO Y CONTROL DE CAMPAÑAS FITOSANITARIAS

Componente de Sanidades: Programa de Prevención y Manejo de Riesgos 2013
 Concepto: Inversión Autorizada
 Informe al mes de: Diciembre

Campaña / Componente	Medida	Cantidad	INVERSION AUTORIZADA (PESOS)		Suma	RECURSO RADICADO				Suma	RECURSO PENDIENTE POR RADICAR		
			Federal	Estatatal		Federal (16/05/13)	Aportación %	Estatatal (12/09/13)	Estatatal (23/12/13)		Aportación %	Federal	Estatatal
APOYO EN SANIDAD VEGETAL													
Campaña contra Huanglongbing de los Cítricos (Ene-Dic)	Proyecto	1	856,190	570,000	1,426,190	856,190	100%	570,000	-	-	856,190	-	-
Campaña contra cochinilla Rosada (Ene-Dic)	Proyecto	1	737,357	380,000	1,117,357	737,357	100%	280,000	100,000	-	837,357	-	-
Campaña Nacional Contra Moscas de la Fruta (Ene-Dic)	Proyecto	1	2,030,380	-	2,030,380	2,030,380	100%	-	-	-	2,030,380	-	-
Campaña Broca del Café (Ene-Dic)	Proyecto	1	1,153,369	-	1,153,369	1,153,369	100%	-	-	-	1,153,369	-	-
Campaña Contra Plagas Reglamentadas del Aguacatero (Ene-Dic)	Proyecto	1	1,820,350	380,000	2,200,350	1,820,350	100%	-	239,150	-	2,059,500	-	140,850
Manejo Fitosanitario de la Mosca del vinagre de las alas manchadas (Abr-Dic)	Proyecto	1	500,000	-	500,000	500,000	100%	-	-	-	500,000	-	-
Programa Fitosanitario contra el Picudo Negro del Cocotero (Mar-Dic)	Proyecto	1	-	570,000	570,000	-	-	150,000	420,000	-	420,000	-	-
Gastos de operación hasta el 5%	Subtotal Sanidad	7	7,097,646	1,900,000	8,997,646	7,097,646	100%	1,000,000	759,150	-	7,856,796	-	140,850
			373,560	100,000	473,560								
	Total Sanidad	7	7,471,206	2,000,000	9,471,206								
APOYO EN VIGILANCIA EPIDEMIOLOGICA EN SANIDAD VEGETAL													
Trampeo Preventivo contra Moscas Exóticas de la fruta de importancia Cuarentenaria para México (Ene-Dic)	Proyecto	1	255,738	-	255,738	255,738	100%	-	-	-	255,738	-	-
Vigilancia Epidemiológica Fitosanitaria (Ene-Dic)	Proyecto	1	1,113,904	-	1,113,904	1,113,904	100%	-	-	-	1,113,904	-	-
Gastos operación hasta el 5%	Subtotal Vigilancia	2	1,369,642	-	1,369,642	1,369,642	100%	-	-	-	1,369,642	-	-
			72,086	-	72,086								
	Total Vigilancia	2	1,441,728	-	1,441,728								
Gastos de operación hasta el 5%	Subtotal Apoyo Sanidad	7	8,467,288	1,900,000	10,367,288	8,467,288	100%	1,000,000	759,150	-	9,226,438	-	140,850
	Total Gastos de operación		445,646	100,000	545,646								
Total Subcomponente Sanidad Vegetal	Proyecto	8	8,912,934	2,000,000	10,912,934	8,467,288		1,000,000	759,150	-	9,226,438	-	140,850

\$ 1374502
 115.05
 13,860.07

REVISO
 VALIDO
 ING. MAXIMILIANO SALAZAR ANGUIANO
 GERENTE

ELABORO
 G.P. JULIA EDITH PALACIOS QUINONEZ
 COORDINADORA ADMINISTRATIVA

LAE MANUEL ORLANDO GERGUIN OTERO NAVARRO
 PRESIDENTE



SENASICA
SERVICIO NACIONAL DE SANIDAD,
SEGURIDAD Y CALIDAD AGROPECUARIA Y ALIMENTARIA

COMITÉ ESTATAL DE SANIDAD VEGETAL EN EL ESTADO DE COLIMA
SEGUIMIENTO Y CONTROL DE CAMPAÑAS FITOSANITARIAS

Componente de Sanidades
Concepto:

Programa de Prevención y Manejo de Riesgos 2013
Inversión Autorizada

Informe al mes de:

Diciembre

Campaña / Componente	Medida	Cantidad	INVERSION AUTORIZADA (PESOS)		Suma	RECURSO EJERCIDO			Suma	
			Federal	Estatal		Federal	Estatal	Avance %		
APOYO EN SANIDAD VEGETAL										
Campaña contra Huanglongbing de los Citricos.(Ene-Dic)	Proyecto	1	856,190	570,000	1,426,190	856,190	570,000	100%	100%	1,426,190
Campaña contra cochinita Rosada(Ene-Dic)	Proyecto	1	737,357	380,000	1,117,357	737,357	380,000	100%	100%	1,117,357
Campaña Nacional Contra Moscas de la Fruta (Ene-Dic)	Proyecto	1	2,030,380	-	2,030,380	2,030,380	-	100%	-	2,030,380
Campaña Broca del Café (Ene-Dic)	Proyecto	1	1,153,369	-	1,153,369	1,153,369	-	100%	-	1,153,369
Campaña Contra Plagas Reglamentadas del Aguacatero (Ene-Dic)	Proyecto	1	1,820,350	380,000	2,200,350	1,820,350	380,000	100%	62.93%	2,059,500
Manejo Fitosanitario de la Mosca del vinagre de las alas manchadas (Abr-Dic)	Proyecto	1	500,000	-	500,000	500,000	-	100%	-	500,000
Programa Fitosanitario contra el Picudo Negro del Cocotero (Mar-Dic)	Proyecto	1	-	570,000	570,000	-	570,000	-	100%	570,000
Subtotal Sanidad	Proyecto	7	7,097,646	1,900,000	8,997,646	7,097,646	1,759,150	100%	92.59%	8,856,796
Gastos de operación hasta el 5%			373,560	100,000	473,560					
Total Sanidad	Proyecto	7	7,471,206	2,000,000	9,471,206					
APOYO EN VIGILANCIA EPIDEMIOLOGICA EN SANIDAD VEGETAL										
Trampeo Preventivo contra Moscas Exoticas de la fruta de Importancia Cuarentenaria para Mexico (Ene-Dic)	Proyecto	1	255,738	-	255,738	255,738	-	100%	-	255,738
Vigilancia Epidemiologica Fitosanitaria (Ene-Dic)	Proyecto	1	1,113,904	-	1,113,904	1,113,904	-	100%	-	1,113,904
Gastos operación hasta el 5%	Proyecto	2	1,369,642	72,086	1,441,728	1,369,642	-	100%	-	1,369,642
Subtotal Vigilancia	Proyecto	2	1,441,728	72,086	1,513,814	1,369,642	-	100%	-	1,369,642
Total Vigilancia	Proyecto	2	1,441,728	72,086	1,513,814	1,369,642	-	100%	-	1,369,642
Total Apoyo Sanidad	Proyecto	7	8,467,288	1,900,000	10,367,288	8,467,288	1,759,150	-	-	10,226,438
Total Gastos de operación			445,648	100,000	545,648	-	-	-	-	-
Total Subcomponente Sanidad Vegetal	Proyecto	9	8,912,934	2,000,000	10,912,934	8,467,288	1,759,150	-	-	10,226,438

REVISO
ING. MAXIMILIANO SALAZAR ANGUIANO
GERENTE

ELABORO
C.P. JULIA EDITH PALACIOS QUIÑONEZ
COORDINADORA ADMINISTRATIVA

VALIDO
LAE MANUEL ORLANDO GERGUIN OTERO NAVARRO
PRESIDENTE



SENASICA
SERVICIO NACIONAL DE SANIDAD,
INOCUIDAD Y CALIDAD AGROALIMENTARIA

INFORME MENSUAL DE SEGUIMIENTO DE ACTIVIDADES FISICAS Y FINANCIERAS
PROGRAMA DE PREVENCIÓN Y MANEJO DE RIESGOS 2013 DEL COMPONENTE DE SANIDADES

COMITÉ ESTATAL DE SANIDAD VEGETAL DE COLIMA
PROYECTO FITOSANITARIO: **TRAMPEO PREVENTIVO CONTRA MOSCAS EXOTICAS DE LA FRUTA**

FASE O CONDICION FITOSANITARIA: **ZONA LIBRE**

INFORME CORRESPONDIENTE: **DICIEMBRE DEL 2013**

PLAGA	ACCION	UNIDAD DE MEDIDA	Prog. Anual	FISICO				% Avance Acum.	FINANCIERO				% Avance Acum.	
				En meses		Al Mes			Ejercido en el Mes		Ejercido al Mes			
				Programado	Realizado	Realizado	Realizado		Total	Federal	Total	Federal		
MOSCAS EXOTICAS DE LA FRUTA	ADMINISTRACION	Numero	12	1	1	12	100%							
	Informes Tecnicos	Numero	12	1	1	12	100%							
	Informes Financieros	Numero	12	1	1	12	100%							
	TRAMPEO	Numero	172	172	172	2,064	100%	255,738	28,668	255,738	255,738	255,738	100%	
	Revisiones	Numero	4,410	340	341	4,368	98%							
SEGUIMIENTO														
Supervision		Numero	12	1	1	12	100%	255,738	28,668	255,738	255,738	255,738	100%	
							Sumas	255,738	28,668	255,738	255,738	255,738	100%	

GERENTE DEL COMITÉ ESTATAL DE SANIDAD VEGETAL DE COLIMA
[Signature]
ING. MAXIMILIANO SALAZAR RANGUANO

JEFEATURA DEL PROGRAMA DE SANIDAD VEGETAL
[Signature]
ING. JUAN JOSE LARIOS MORENO

REPRESENTANTE DEL GOBIERNO DEL ESTADO
[Signature]
ING. DAVID MUÑOZ OLMO

[Handwritten mark]



SENASICA
SERVICIO NACIONAL DE SANIDAD, INOCUIDAD Y CALIDAD AGROALIMENTARIA

INFORME MENSUAL DE SEGUIMIENTO DE ACTIVIDADES FISICAS Y FINANCIERAS
PROGRAMA DE PREVENCIÓN Y MANEJO DE RIESGOS 2013 DEL COMPONENTE DE SANIDADES

COMITÉ ESTATAL DE SANIDAD VEGETAL DE COLIMA
PROYECTO FITOSANITARIO: CAMPAÑA NACIONAL CONTRA MOSCAS DE LA FRUTA
INFORME CORRESPONDIENTE: DICIEMBRE DEL 2013

FASE O CONDICION FITOSANITARIA: ZONA BAJO CONTROL FITOSANITARIO

PLAGA	ACCION	UNIDAD DE MEDIDA	FISICO				FINANCIERO				% Avance Acum.	
			En Mes		Al Mes		Ejercido en el Mes		Ejercido al Mes			
			Prog. Anual	Realizado	Realizado	% Avance Acum.	Total	Federal	Estatal	Total		Federal
MOSCAS DE LA FRUTA	ADMINISTRACION	Numero	12	1	1	12	100%	181,162	3,669	186,497	186,497	96%
	Informes Tecnicos	Numero	12	1	1	12	100%	186,460	24,754	152,685	152,685	82%
	Informes Financieros	Numero	150 R	150	150	1,650	100%	0				
	TRAMPEO	Numero	7,420	450	442	7,450	133%					
	Trampas instaladas	Numero	51	3	3	51	100%					
	Revisiones	semana	9,175	200	82	9,128	9%	169,241	18,328	179,912	179,912	106%
	DIAGNOSTICO	Numero	9,350	200	143	6,403	68%					
	Resultados de Identificación	Numero	700	200	141	3,685	55.2%					
	MUESTREO	Numero	2	0	0	-	0%	17,400.00	2,187.60	2,187.60	2,187.60	13%
	Curso a Técnicos platicas a Productores	Numero	4	1	2	2	50%					
CONTROL QUIMICO	Numero	750	0	0	1,760	235%						
Mezcla Asper, en forma Aerea	Lts	1,500	0	0	3,520	235%						
Superficie con aplicación Aerea	Hectareas	4,000	2500	81	30,201	755%	608,231	80,013	664,012	664,012	109%	
Estaciones cabo instaladas	Numero	11,100	1,000	1,507	9,412	85%						
Estaciones cabo rescatadas	Numero	91,850	3,750	279	82,243	89%						
Mezcla Asper, en forma terrestre	Lts	8,190	250	16	4,817	79%	316,094	54,639	276,556	276,556	88%	
Superficie con aplicación terrestre	Hectareas	15,800	600	497.0	28,929	182%	1,500	1,740	1,740	1,740	0%	
Fruta destruida	kg	1	1	1	1	100%	560,292	57,740	564,790	564,790	101%	
FRUTAS DESTROYERAS	Numero	12	1	1	14	117%	2,030,380	243,071	2,028,640	2,030,380	100%	
Plinta de Barbas	Numero	12	2	0	16	133%						
Supervisión	Numero											
Control de calidad	Numero											
Sumas			2,030,380	243,071	243,071	243,071	100%					

GERENTE DEL COMITÉ ESTATAL DE SANIDAD VEGETAL DE COLIMA
[Signature]
ING. MAXIMILIANO SAZAR ANGUIANO

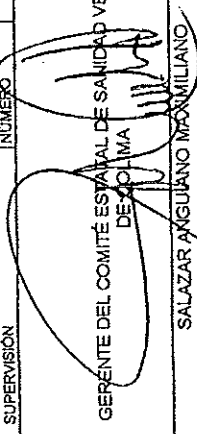
JEFATURA DEL PROGRAMA DE SANIDAD VEGETAL
[Signature]
ING. JUAN JOSE LARIOS MORENO


REPRESENTANTE DEL GOBIERNO DEL ESTADO
[Signature]
ING. DAVID MUNRO OLMOS


PROGRAMA PREVENCIÓN Y MANEJO DE RIESGOS DEL COMPONENTE SANIDADES, SUBCOMPONENTE SANIDAD VEGETAL 2013
 INFORME FÍSICO Y FINANCIERO

ESTADO: COLIMA
 CAMPAÑA CONTRA HUANGLONGBING DE LOS CITRICOS
 INFORME CORRESPONDIENTE AL MES DE DICIEMBRE DE 2013

ACTIVIDAD	UNIDAD DE MEDIDA		FÍSICO			FINANCIERO			DIFERENCIA	%	
	PROG. ANUAL	PROGRAMADO	REALIZADO	%	PROG. ANUAL	PROGRAMADO	TRANSFERIDO	AUTORIZADO			EJERCIDO
EXPLORACIÓN	1,700.00	1,700.00	2,348.40	138	351,291.00	351,291.00	4,205.41	355,496.41	355,496.41	0.00	100
SUPERFICIE EXPLORADA	320	320	328	103							
HUERTOS EXPLORADOS	80	80	94	118							
TRASPATIOS EXPLORADOS					3,500.00	3,500.00	-2,755.90	744.10	744.10	0.00	100
MUESTREO											
MUESTRAS EN HUERTO	108	108	108	100							
COMERCIALES PSÍLIDOS	300	300	303	101							
MUESTRAS EN HUERTO											
COMERCIALES VEGETALES	30	30	30	100							
MUESTRAS EN TRASPATIO					187,924.00	187,924.00	-23,015.45	164,908.54	164,908.54	0.00	100
VEGETALES											
CONTROL BIOLÓGICO	2,700	2,700	2,737	101							
SITOS CONTROLADOS					312,860.00	312,860.00	-551.30	312,308.70	312,308.70	0.00	100
CONTROL DE FOCOS DE INFESTACIÓN											
FOCOS DE INFESTACIÓN	80	80	19	24							
CONTROLADOS					30,250.00	30,250.00	28,579.11	58,829.11	58,829.11	0.00	100
CAPACITACIÓN											
CURSOS A TÉCNICOS	2	2	2	100							
PLÁTICAS A PRODUCTORES	14	14	14	100							
SICAFI	12	12	12	100							
INFORMES TÉCNICOS	12	12	12	100							
INFORMES FINANCIEROS	12	12	12	100							
EVALUACIÓN	1	1	1	100							
SUPERVISIÓN					496,865.00	496,865.00	-6,461.86	490,403.14	490,403.14	0.00	100
SUPERVISIÓN	24	24	24	100							
					1,426,190.00	1,426,190.00	0.00	1,426,190.00	1,426,190.00	0.00	100

GERENTE DEL COMITÉ ESTADAL DE SANIDAD VEGETAL DE COLIMA

 SALAZAR ANGUIANO MARCELIANO

JEFEATURA DEL PROGRAMA DE SANIDAD VEGETAL DE COLIMA

 VARGAS MORENO, JUAN JOSÉ

REPRESENTANTE DEL GOBIERNO DEL ESTADO

 MUÑOZ OLIVOS DAVID

SICAFI: 10/01/2014
 Hora: 09:42:05 a.m.



Este Programa es público, ajeno a cualquier partido político. Queda prohibido el uso para fines distintos a los establecidos en el Programa.



PROGRAMA PREVENCIÓN Y MANEJO DE RIESGOS DEL COMPONENTE SANIDADES, SUBCOMPONENTE SANIDAD VEGETAL 2013
 INFORME FÍSICO Y FINANCIERO

ESTADO:COLIMA
 CAMPAÑA CONTRA COCHINILLA ROSADA
 INFORME CORRESPONDIENTE AL MES DE DICIEMBRE DE 2013

ACTIVIDAD	UNIDAD DE MEDIDA	FÍSICO AL MES		FINANCIERO AL MES		DIFERENCIA	%
		PROGRAMADO	REALIZADO	PROGRAMADO	TRANSFERIDO		
MUESTREO SUPERFICIE MUESTREADA	HECTÁREAS	3,000.00	4,582.09	359,170.00	21,909.77	381,079.77	0.00
SITIOS MUESTREADOS	NÚMERO	6,400	5,978	900.00	-900.00	0.00	0
DIAGNÓSTICO	NÚMERO	9	160	310,567.00	-21,304.28	289,262.72	0.00
MUESTRAS	NÚMERO	1,906	243	8,750.00	-8,750.00	0.00	0
CONTROL DE FOCOS DE INFESTACIÓN	NÚMERO	1	0	3,500.00	0.00	3,500.00	100
CONTROLADOS	NÚMERO	5	5	31,250.00	-324.00	30,926.00	100
CAPACITACIÓN	NÚMERO	1,200	1,200	403,220.00	9,368.51	412,588.51	100
CURSOS A TÉCNICOS	NÚMERO	12	12	1,117,357.00	0.00	1,117,357.00	100
PLÁTICAS A PRODUCTORES	NÚMERO	12	12				
DIVULGACIÓN	NÚMERO	1	1				
IMPRESOS	NÚMERO	60	59				
SICAFI	NÚMERO	12	12				
INFORMES TÉCNICOS	NÚMERO	12	12				
INFORMES FINANCIEROS	NÚMERO	1	1				
EVALUACIÓN	NÚMERO	1	1				
SUPERVISIÓN	NÚMERO	60	59				
TOTAL				1,117,357.00	1,117,357.00	1,117,357.00	100

GERENTE DEL COMITÉ ESTATAL DE SANIDAD VEGETAL DE COLIMA
 SALAZAR ANGUIANO MAXIMILIANO

JEFATURA DEL PROGRAMA DE SANIDAD VEGETAL
 LARIOS MORENO JUAN JOSE

REPRESENTANTE DEL GOBIERNO DEL ESTADO
 MARTÍN OLIVOS DAVID

SICAFI: 10/01/2014
 Hora: 12:16:45 p.m.



Este Programa es público, ajeno a cualquier partido político. Queda prohibido el uso para fines distintos a los establecidos en el Programa.

PROGRAMA PREVENCIÓN Y MANEJO DE RIESGOS DEL COMPONENTE SANIDADES, SUBCOMPONENTE SANIDAD VEGETAL 2013
 INFORME FÍSICO Y FINANCIERO

ESTADO-COLIMA

CAMPAÑA CONTRA PLAGAS REGLAMENTADAS DEL AGUACATERO

INFORME CORRESPONDIENTE AL MES DE DICIEMBRE DE 2013

ACTIVIDAD	UNIDAD DE MEDIDA	FÍSICO AL MES		FINANCIERO AL MES		PROG. ANUAL	PROGRAMADO	TRANSFERIDO	AUTORIZADO	EJERCIDO	DIFERENCIA	%
		PROGRAMADO	REALIZADO	PROGRAMADO	AUTORIZADO							
MUESTREO	HECTÁREAS	6,580.82	10,504.45	302,564.00	302,564.00	302,564.00	302,564.00	-3,665.24	298,898.76	298,898.76	0.00	100
SITIOS MUESTREADOS	NÚMERO	18,852	18,807	1,325,768.00	1,325,768.00	1,325,768.00	1,325,768.00	-1,460.50	1,324,307.50	1,212,992.90	111,314.60	92
CONTROL DE FOCOS DE INFESTACIÓN	NÚMERO	32	32	32,000.00	32,000.00	32,000.00	32,000.00	-5,478.76	26,521.24	26,521.24	0.00	100
FOCOS DE INFESTACIÓN	NÚMERO	1	1	15,000.00	15,000.00	15,000.00	15,000.00	0.00	15,000.00	15,000.00	0.00	100
CONTROLADOS	NÚMERO	12	12	525,018.00	525,018.00	525,018.00	525,018.00	10,604.50	535,622.50	506,067.07	29,555.43	94
CAPACITACIÓN	NÚMERO	12	12	2,260,350.00	2,260,350.00	2,260,350.00	2,260,350.00	0.00	2,260,350.00	2,059,499.97	140,850.03	94
CURSOS A TÉCNICOS	NÚMERO	1	1									
PLÁTICAS A PRODUCTORES	NÚMERO	6	6									
SICAFI	NÚMERO	12	12									
INFORMES TÉCNICOS	NÚMERO	12	12									
INFORMES FINANCIEROS	NÚMERO	12	12									
EVALUACIÓN	NÚMERO	1	1									
SUPERVISIÓN	NÚMERO	12	12									

GERENTE DEL COMITÉ ESTATAL DE SANIDAD VEGETAL DE COLIMA

SALAZAR ANGUIJANO MAXIMIANO

JEFATURA DEL PROGRAMA DE SANIDAD VEGETAL

MARINO MORENO JUAN JOSÉ

REPRESENTANTE DEL GOBIERNO DEL ESTADO

MARINO OLIVOS DAVID

SICAFI: 09/01/2014
 Hora: 04:36:49 p.m.



Este Programa es público, ajeno a cualquier partido político. Queda prohibido el uso para fines distintos a los establecidos en el Programa.

[Handwritten signature]

PROGRAMA PREVENCIÓN Y MANEJO DE RIESGOS DEL COMPONENTE SANIDADES, SUBCOMPONENTE SANIDAD VEGETAL 2013
 INFORME FÍSICO Y FINANCIERO

ESTADO: COLIMA

CAMPAÑA CONTRA BROCA DEL CAFÉ

INFORME CORRESPONDIENTE AL MES DE DICIEMBRE DE 2013

ACTIVIDAD	UNIDAD DE MEDIDA	FÍSICO			FINANCIERO					%
		PROG. ANUAL	PROGRAMADO	REALIZADO	PROGRAMADO	TRANSFERIDO	AUTORIZADO	EJERCIDO	DIFERENCIA	
MUESTREO	HECTÁREAS	1,808.94	1,808.94	901.47	311,880.00	-15,878.72	296,001.28	296,001.28	0.00	100
SUPERFICIE MUESTREADA	NÚMERO	1,008	1,008	500	433,205.00	-50,845.07	382,359.93	382,359.93	0.00	100
PREDIOS MUESTREADOS	HECTÁREAS	900.00	900.00	1,088.39	15,000.00	0.00	15,000.00	15,000.00	0.00	100
TRAMPEO	NÚMERO	2,700	2,700	3,612	77,250.00	14,711.39	91,961.39	91,961.39	0.00	100
SUPERFICIE TRAMPEADA	NÚMERO	501	501	902	316,034.00	52,012.40	368,046.40	368,046.40	0.00	100
TRAMPAS COLOCADAS	NÚMERO	12	12	12	1,753,369.00	0.00	1,753,369.00	1,753,369.00	0.00	100
PREDIOS TRAMPEADOS	NÚMERO	12	12	12	1,753,369.00	0.00	1,753,369.00	1,753,369.00	0.00	100
SICAF	NÚMERO	1	1	1	77,250.00	14,711.39	91,961.39	91,961.39	0.00	100
INFORMES TÉCNICOS	NÚMERO	1	1	1	316,034.00	52,012.40	368,046.40	368,046.40	0.00	100
INFORMES FINANCIEROS	NÚMERO	12	12	12	1,753,369.00	0.00	1,753,369.00	1,753,369.00	0.00	100
EVALUACIÓN	NÚMERO	1	1	1	77,250.00	14,711.39	91,961.39	91,961.39	0.00	100
CAPACITACIÓN	NÚMERO	1	1	1	316,034.00	52,012.40	368,046.40	368,046.40	0.00	100
CURSOS A TÉCNICOS	NÚMERO	12	12	12	1,753,369.00	0.00	1,753,369.00	1,753,369.00	0.00	100
PLÁTICAS A PRODUCTORES	NÚMERO	12	12	12	1,753,369.00	0.00	1,753,369.00	1,753,369.00	0.00	100
SUPERVISIÓN	NÚMERO	12	12	12	1,753,369.00	0.00	1,753,369.00	1,753,369.00	0.00	100

GÉRENTE DEL COMITÉ ESTATAL DE SANIDAD VEGETAL DE COLIMA
 SALAZAR ANGUIANO MAXIMILIANO

JEFATURA DEL PROGRAMA DE SANIDAD VEGETAL
 LARIOS MORENO JUAN JOSÉ

REPRESENTANTE DEL GOBIERNO DEL ESTADO
 MUÑOZ OLMOS DAVID

SICAFI: 10/01/2014
 Hora: 11:14:29 a.m.



Este Programa es público, ajeno a cualquier partido político. Queda prohibido el uso para fines distintos a los establecidos en el Programa.

(Handwritten mark)

COMITÉ ESTATAL DE SANIDAD VEGETAL DE COLIMA
PROGRAMA DE VIGILANCIA EPIDEMIOLÓGICA FITOSANITARIA
INFORME FÍSICO-FINANCIERO CORRESPONDIENTE

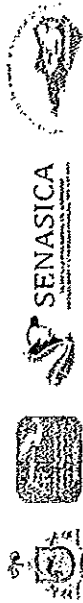
PROGRAMA DE PREVENCIÓN Y MANEJO DE RIESGOS 2013 DEL COMPONENTE SANIDADES

ADMINISTRACION

FASE O CONDICION FITOSANITARIA:

DEL: 01-dic-13 AL: 31-dic-13

ZONA BAJO PROTECCION



ACCION	SUB-ACCION	UNIDAD DE MEDIDA	Número	FÍSICO				Acumulado al mes	% Avance Acum.	PROGRAMA TOTAL	PROGRAMADO		COMPROBACION DE APORTACION		ACUMULADO AL MES	
				Programada en el mes	Programada al mes	Realizado en el mes	Programado FEDERAL				Programado ESTATAL	FEDERAL	ESTATAL	FEDERAL	ESTATAL	
ADMINISTRACION	INFORMES FINANCIEROS			12	1	12	1	12	100.00%	110,708	-	-	1,000	-	110,708	-
								Sumas		110,708	-	-	1,000	-	110,708	-
													RECURSO APORTADO		110,708	-
													POR EJERCER		0	0

GERENTE DEL COMITÉ ESTATAL DE SANIDAD VEGETAL DE COLIMA
ING. MAXIMILIANO SALAZAR ANGUIANO

JEFATURA DEL PROGRAMA DE SANIDAD VEGETAL

ING. JUAN JOSÉ LARIS MORENO

REPRESENTANTE DEL GOBIERNO DEL ESTADO

ING. DAVID MUÑOZ OLMOS

Handwritten initials or marks at the bottom right of the page.



PROGRAMA DE PREVENCIÓN Y MANEJO DE RIESGOS 2013 DEL COMPONENTE SANIDADES

COMITÉ ESTATAL DE SANIDAD VEGETAL DE COLIMA
PROGRAMA DE VIGILANCIA EPIDEMIOLÓGICA FITOSANITARIA
INFORME FISCO-FINANCIERO CORRESPONDIENTE

FASE O CONDICIÓN FITOSANITARIA:

ZONA BAJO PROTECCIÓN

DEL: 01-dic-13 AL: 31-dic-13

ACCIÓN	SUB-ACCIÓN	UNIDAD DE MEDIDA	FÍSICO				% Avance Acum.	PROGRAMA TOTAL	PROGRAMADO		EJERCIDO EN EL MES		COMPROBACIÓN DE LA APORTACIÓN		ACUMULADO AL MES		
			Prog. Anual	Programada en el mes	Realizada en el mes	Acumulado al mes			FEDERAL	ESTATAL	FEDERAL	ESTATAL	FEDERAL	ESTATAL			
ÁREA DE EXPLORACIÓN	Superficie programada	Hectáreas	4,053	200	4,053	338.0	3,884.0	116,430	-	-	-	-	-	-	116,430	-	
PARCELA CENTINELA	Revisiones programadas	Número	720	30	690	30	660	111,730	-	-	-	-	-	-	111,730	-	
RUTAS DE VIGILANCIA	Revisiones programadas de Puntos	Número	3,438	180	4,140	180	4,124	3,000	-	-	-	-	-	-	3,000	-	
DIAGNÓSTICO	Muestras	Número	N/D	-	-	-	-	1,800	-	-	-	-	-	-	1,800	-	
CAPACITACIÓN	Cursos a técnicos	Número	1	-	1	-	1	100.00%	-	-	-	-	-	-	-	-	
	Pláticas a productores	Número	8	-	8	3	8	100.00%	-	-	-	-	-	-	-	-	
SUPERVISIÓN	Supervisión DGSV	Número	1	-	-	-	1	100.00%	-	-	-	-	-	-	-	-	
	Supervisión Delegación Estatal	Número	12	1	12	-	1	8.33%	132,924	-	-	-	-	-	132,924	-	
	Supervisión OASV	Número	12	1	12	1	12	100.00%	-	-	-	-	-	-	-	-	
EVALUACIÓN	Evaluación Delegación Estatal	Número	1	1	1	1	1	100.00%	-	-	-	-	-	-	-	-	
								Sumas	365,884	-	-	-	-	-	365,884	-	
									RECURSO APORTADO POR EJERCER	-	-	-	-	-	-	0	-

GERENTE DEL COMITÉ ESTATAL DE SANIDAD VEGETAL DE COLIMA
ING. MAXIMILIANO SALAZAR ANGUIANO

JEFATURA DEL PROGRAMA DE SANIDAD VEGETAL
ING. JUAN JOSÉ BARRAGÁN MARRERO

REPRESENTANTE DEL GOBIERNO DEL ESTADO
ING. DAVID MUNRO OLIVOS

[Handwritten signature]



PROGRAMA DE PREVENCIÓN Y MANEJO DE RIESGOS 2013 DEL COMPONENTE SANIDADES

COMITÉ ESTATAL DE SANIDAD VEGETAL DE COLIMIA
PROGRAMA DE VIGILANCIA EPIDEMIOLÓGICA FITOSANITARIA
INFORME FÍSICO-FINANCIERO CORRESPONDIENTE

ZONA BAJO PROTECCIÓN

DEL: 01-dic-13 AL: 31-dic-13
FASE O CONDICIÓN FITOSANITARIA:

ACCIÓN	SUB-ACCIÓN	UNIDAD DE MEDIDA	FÍSICO				FINANCIERO				ACUMULADO AL MES				
			Prog. Anual	Programada en el mes	Realizada en el mes	Acumulado al mes	% Avance Acum.	PROGRAMADO	PROGRAMADO	Ejecución en el mes	COMPROBACION DE LA APORTACION	FEDERAL	ESTATAL		
AREA DE EXPLORACION RUTAS DE VIGILANCIA	Superficie programada	Héctareas	1,936	100	1,936	225.0	1,661.0	83.84%	7,900	-	-	-	-	-	-
	Revisiones Programadas de Puntos	Número	1,150	50	1,150	50	1,144	99.48%	214,440	77,420	69,420	4,300	69,420	214,440	7,900
DIAGNOSTICO	Muestras	Número	N/D	-	-	-	-	0.00%	1,800	-	-	281	281	1,800	-
	Cursos a técnicos	Número	3	-	3	2	2	66.67%	45,500	-	-	10,699	10,699	45,500	-
CAPACTACION	Prácticas a productores	Número	8	1	8	2	10	125.00%	-	-	-	-	-	-	-
	Supervisión DGSV	Número	1	-	-	-	1	100.00%	-	-	-	-	-	-	-
SUPERVISION	Supervisión Delegación Estatal	Número	12	1	12	1	1	8.33%	150,457	47,308	-	49,985	49,985	150,457	-
	Supervisión OASV	Número	12	1	12	1	12	100.00%	-	-	-	-	-	-	-
EVALUACION	Evaluación Delegación Estatal	Número	1	1	1	1	1	100.00%	-	-	-	-	-	-	-
	Sumas								420,097	124,728	-	134,686	134,686	420,097	420,097

JEFATURA DEL PROGRAMA DE SANIDAD VEGETAL

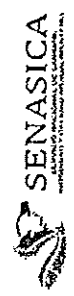
GERENTE DEL COMITÉ ESTATAL DE SANIDAD VEGETAL DE COLIMA

REPRESENTANTE DEL GOBIERNO DEL ESTADO

ING. MAXIMILIANO SALAZAR ALBUJANO

ING. DAVID MUNRO OLMO

[Handwritten signature]



PROGRAMA DE PREVENCIÓN Y MANEJO DE RIESGOS 2013 DEL COMPONENTE SANIDADES

COMITÉ ESTATAL DE SANIDAD VEGETAL DE COLIMA
PROGRAMA DE VIGILANCIA EPIDEMIOLÓGICA FITOSANITARIA
INFORME FÍSICO-FINANCIERO CORRESPONDIENTE

PICUDO ROJO DE LAS PALMAS FASE O CONDICION FITOSANITARIA:

ZONA BAJO PROTECCION

DEL: 01-dic-13 AL: 31-dic-13

ACCION	SUB-ACCION	UNIDAD DE MEDIDA	FISICO				FINANCIERO							
			Prog. Anual	Programada en el mes	Programada al mes	Realizado en el mes	Acumulado al mes	% Avance Actua.	PROGRAMADO FEDERAL	PROGRAMADO ESTATAL	Programado en el mes	COMPROBACION DE LA APORTACION FEDERAL	COMPROBACION DE LA APORTACION ESTATAL	A CUMULADO AL MES FEDERAL
RUTAS DE TRAMPEO	Revisiones Programadas	Número	1,599	120	1,599	120	1,599	97.89%	119,330	-	-	-	119,330	-
	AREA DE EXPLORACION Superficie programada	Héctareas	1,865.5	100.0	1,865.5	113.0	2,044.5	109.80%	25,823	-	-	-	25,823	-
DIAGNOSTICO	Muestras	Número	N/D	-	-	-	-	0.00%	4,100	-	-	-	4,100	-
	Cursos a técnicos	Número	1	-	1	-	-	100.00%	-	-	-	-	-	-
CAPACITACION	Pláticas a productores	Número	8	-	8	3	-	100.00%	-	-	-	-	-	-
	Supervisión DGSY	Número	1	-	1	-	-	100.00%	-	-	-	-	-	-
SUPERVISION	Supervisión Delegación Estatal	Número	12	1	12	-	-	16.67%	67,962	-	-	-	67,962	-
	Supervisión OASy	Número	12	1	12	1	12	100.00%	-	-	-	-	-	-
EVALUACION	Evaluación Delegación Estatal	Número	1	1	1	1	1	100.00%	-	-	-	-	-	-
	Sumas								217,215	-	-	-	217,215	0

JEFATURA DEL PROGRAMA DE SANIDAD VEGETAL
ING. JOSE LOPEZ MORENO

REPRESENTANTE DEL GOBIERNO DEL ESTADO

ING. DAVID MUÑOZ OLMO

GERENTE DEL COMITÉ ESTATAL DE SANIDAD VEGETAL DE COLIMA
ING. MAXIMILIANO SALAZAR ANQUILASO

Handwritten initials and signature at the bottom right of the page.