

## Informe Mensual de Seguimiento de Actividades Físicas y Financieras

Subprograma de Salud Vegetal 2012 del Programa de Prevención y Manejo de Riesgos 2012

Comité Estatal de Salud Vegetal de Zacatecas

Campaña Contra Vigilancia Epidemiológica (Reya asitica de la soya)

Norma físico-financiera correspondiente al mes de Diciembre del 2012


J.L.S.V. (S) en las que se opera la Campaña.

Fase o condición fitosanitaria: Control

Calera, Fresnillo, Jerez, Cantón de Juchipila, Nochistlán, Sombrerete, Cantón de Tlaltenango, Valparaiso y La Victoria

Actividad	Unidad de Medida	Programado Anual	Físico		Financiero		Financiero													
			En el Mes	Realizado	Programado	Realizado	% de Avance	% de Acumulado	Programado Anual	Reprogramado	Programado en el Mes	Total	Estadido en el mes	Producciones	Programado al mes	Total	Estadido al mes	Producciones	% de Avance al Mes	% de Avance Acumulado
Aten de Explotación	HAS.	13,500		13,500	100.00	100.00	433,050.00	433,050.00	8,722.00	14,176.46	14,176.46	-	433,050.00	433,050.00	100.00	100.00			100.00	100.00
Tareas de Vigilancia	NUMERO	15		15	100.00	100.00														
Fuentes de Vigilancia Establecidas	NUMERO	150		150	100.00	100.00														
Revisiones Programadas	NUMERO	1,800		1,800	100.00	100.00														
Arceles Continuas	NUMERO	20		20	100.00	100.00														
Parcelas Establecidas	NUMERO	400		400	100.00	100.00														
Diagnóstico	NUMERO	2		2																
Muestras	NUMERO	2		2																
SCOPE																				
Informes Cargados al Sistema	NUMERO	24		24	100.00	100.00	7,850.00	7,850.00		254.01	254.01	-	7,850.00	7,850.00	100.00	100.00			100.00	100.00
Capacitación	NUMERO	2		2	100.00	100.00														
Cursos a Terminos	NUMERO	2		2																
Supervisión	NUMERO	1		1	100.00	100.00														
SIP por OGSV	NUMERO	1		1	100.00	100.00														
SIP por Delegación	NUMERO	6		6	100.00	100.00														
SIP por OASV	NUMERO	6		6	100.00	100.00														
Evaluación	NUMERO	1		1	100.00	100.00														
Evaluación por Delegación	NUMERO	1		1	100.00	100.00														
<b>Total</b>							<b>440,910.00</b>	<b>440,910.00</b>	<b>8,722.00</b>	<b>14,430.47</b>	<b>14,430.47</b>	<b>0.00</b>	<b>440,910.00</b>	<b>440,910.00</b>	<b>100.00</b>	<b>100.00</b>			<b>100.00</b>	<b>100.00</b>

GERENTE GENERAL DEL COMITÉ ESTADAL DE SANIDAD VEGETAL DE ZACATECAS

  
LUIS ARTURO GARCÍA GARCÍA

COORDINADOR ADMINISTRATIVO DEL COMITÉ ESTADAL DE SANIDAD VEGETAL DE ZACATECAS

  
L.C. CELBA EDITH RUIZ IBARRA

COORDINADOR DE CAMPAÑAS DEL COMITÉ ESTADAL DE SANIDAD VEGETAL DE ZACATECAS


  
ING. MARIO RODRÍGUEZ QUIROZ

JEFE DE PROGRAMA DE SANIDAD VEGETAL



ING. MANUEL GONZÁLEZ CARVAJAL

SUBSECRETARIO DE AGRICULTURA DE LA SEDAGRO



ING. JESÚS VALLEJO DÍAZ

## Informe Mensual de Seguimiento de Actividades Físicas y Financieras

Subprograma de Sanidad Vegetal 2012 del Programa de Prevención y Manejo de Riesgos 2012  
 Comité Estatal de Sanidad Vegetal de Zacatecas  
 Campaña Contra Vigilancia Epidemiológica (Palomilla Europea de la Vid)  
 Informe físico-financiero correspondiente al mes de Diciembre del 2012  
 J.L. S.V (S) en las que se opera la Campaña:

Calera, Fresnillo, La Victoria

Fase o condición fitosanitaria:

Control

Acción	Unidad de Medida	Programo Anual	En el Mes	Físico			Programo Anual	Reprogramado	Programado en el Mes	Ejercido en el mes			Financiero			% de Avance al Mes	% de Avance Acumulado		
				Realizado	Programado	Realizado				% de Avance	% de Avance Acumulado	Total	Federal	Estatal	Productores			Programado al mes	Total
Área de Explotación																			
Superficie Programada	HAS	3,486		3,486	3,613	104.69	190,233.00	190,233.00	1,507.00	20,034.86	20,034.86								
Rutas de Trampas	NUMERO	14		14	14	100.00													
Rutas Establecidas	NUMERO	189		189	189	100.00													
Trampas Instaladas	NUMERO	1,840		1,840	1,500	81.52													
Revisiones Programadas	NUMERO																		
Diagnostico	NUMERO	2		2		0.00													
Muestras	NUMERO																		
SCOPE	NUMERO																		
Informes Capados al Sistema	NUMERO	35		4	36	94.44	1,250.00	1,250.00											
Capacitación Cursos a Tecnicos	NUMERO	4			4	100.00													
Supervision	NUMERO	1			1	100.00													
Sup. por DGSV	NUMERO	1			1	100.00													
Sup. por Delegación	NUMERO	9			9	100.00													
Evaluación por Delegación	NUMERO	1			1	100.00													
<b>Total</b>						<b>100.00</b>	<b>191,483.00</b>	<b>191,483.00</b>	<b>1,507.00</b>	<b>20,034.86</b>	<b>20,034.86</b>	<b>0.00</b>	<b>0.00</b>	<b>191,483.00</b>	<b>191,483.00</b>	<b>189,491.00</b>	<b>0.00</b>	<b>1,992.00</b>	<b>100.00</b>

GERENTE GENERAL DEL COMITÉ ESTATAL DE SANIDAD VEGETAL DE ZACATECAS

ING. ARTURO GARCIA GARCIA

COORDINADOR ADMINISTRATIVO DEL COMITÉ ESTATAL DE SANIDAD VEGETAL DE ZACATECAS

L.C. CELIX EDITH RUIZ IBARRA

COORDINADOR DE CAMPAÑAS DEL COMITÉ ESTATAL DE SANIDAD VEGETAL DE ZACATECAS

ING. MARIO RODRIGUEZ QUIROZ

JEFE DE PROGRAMA DE SANIDAD VEGETAL

ING. MANUEL GONZALEZ CARVAJAL

SUBSECRETARIO DE AGRICULTURA DE LA SEDAGRO

ING. JESPE VALENTE DIAZ

Informe Mensual de Seguimiento de Actividades Físicas y Financieras


Subprograma de Sanidad Vegetal 2012 del Programa de Prevención y Manejo de Riesgos 2012  
 Comité Estatal de Sanidad Vegetal de Zacatecas  
 Campaña Contra Vigilancia Epidemiológica (Enfermedad de Peste)  
 Informe físico-financiero correspondiente al mes de Diciembre del 2012  
 L. S. V (S) en las que se opera la Campaña  
 Calera, Fresnillo, La Victoria

Fase o condición (Miosanitaria).

Control

Actividad	Unidad de Medida	Programado Anual	En el Mes		Al mes		% de Avance Acumulado	Programado Anual	Reprogramado	Programado en el mes	Total	Ejercido en el mes			Financiero			% de Avance al Mes	% de Avance Acumulado						
			Programado	Realizado	Realizado	% de Avance						Federal	Estatal	Productores	Programado al mes	Total	Federal			Estatal	Productores				
Ven de Explotación	HAS	3,480		3,480	3,140	90.23	90.23	101,003.00		101,003.00	2,582.00	2,948.88	2,948.88				101,003.00	101,003.00	98,661.00		2,342.00	100.00	100.00		
Superficie Programada																									
Juvas de Tomatero	NUMERO	4		4	4	100.00	100.00																		
Enjals Estabedidas	NUMERO	40		40	40	100.00	100.00																		
Temperas Instaladas	NUMERO	40		40	40	100.00	100.00																		
Revisones Programadas	NUMERO	560		560	450	80.36	80.36																		
Parcelas Continuas																									
Parcelas Estabedidas	NUMERO	8		8	8	100.00	100.00																		
Revisones Programadas	NUMERO	112		112	90	80.36	80.36																		
Diagnóstico																									
Muestras	NUMERO	2		2	3	150.00	150.00																		
SCQPE																									
Informes Cargados al Sistema	NUMERO	28		28	24	85.71	85.71	2,500.00	2,500.00								2,500.00	2,500.00	2,500.00					100.00	1.00
Capacitación																									
Cursos a Técnicos	NUMERO	1		1	1	100.00	100.00																		
Supervisión																									
Sup. por DGSV	NUMERO	1		1	1	100.00	100.00																		
Sup. por Delegación	NUMERO	1		1	1	100.00	100.00																		
Sup. por OASV	NUMERO	7		7	7	100.00	100.00																		
Evaluación																									
Evaluación por																									
Deliberes	NUMERO	1		1	1	100.00	100.00	103,503.00	103,503.00	2,582.00	2,948.88	2,948.88	0.00	0.00	0.00	103,503.00	103,503.00	101,161.00	0.00		2,342.00	100.00	100.00		
				Total				103,503.00	103,503.00	2,582.00	2,948.88	2,948.88	0.00	0.00	0.00	103,503.00	103,503.00	101,161.00	0.00		2,342.00	100.00	100.00		

GERENTE GENERAL DEL COMITÉ ESTATAL DE SANIDAD VEGETAL DE ZACATECAS

  
 ING. ARTURO GARCÍA GARCÍA

COORDINADOR ADMINISTRATIVO DEL COMITÉ ESTATAL DE SANIDAD VEGETAL DE ZACATECAS

  
 L.C. CELIX EDITH RUIZ IBARRA

COORDINADOR DE CAMPAÑAS DEL COMITÉ ESTATAL DE SANIDAD VEGETAL DE ZACATECAS

  
 ING. MARIO RODRÍGUEZ QUIROZ

JEFE DE PROGRAMA DE SANIDAD VEGETAL

  
 ING. MANUEL GONZÁLEZ CARVAJAL

SUBSECRETARIO DE AGRICULTURA DE LA SEDAGRO

  
 ING. JESÚS JUÁREZ DÍAZ

## Informe Mensual de Seguimiento de Actividades Físicas y Financieras


Subprograma de Sanidad Vegetal 2012 del Programa de Prevención y Manejo de Riesgos 2012  
 Comité Estatal de Sanidad Vegetal de Zacatecas  
 Campaña Contra Vigilancia Epidemiológica (Mosca del Vinagre de Alas Manchadas I)  
 Informe físico-financiero correspondiente al mes de Diciembre del 2012  
 J. L. S. V. (S) en las que se opera la Campaña

Caltora, Fresnillo, La Victoria


Fase o condición flosanitaria:


Control

Acción	Unidad de Medida	Programada Anual	En el Mes		Físico		Al mes		% de Avance Acumulado	Programado Anual	Reprogramado	Programada en el Mes	Ejercido en el mes			Financiera			% de Avance al Mes	% de Avance Acumulado			
			Programada	Realizado	Programado	Realizado	% de Avance	Total					Federal	Estatal	Productores	Programada al mes	Total	Federal			Estatal	Productores	
Área de Experiencia	HAS	3,480			3,480	5,358	153.97	153.97	159,376.50	158,376.50	27,784.40	55,218.28	20,182.85	35,035.43	158,376.50	158,376.50	120,083.00	38,293.50	88.91	80.19			
Rutas de Tampeo	NUMERO	6			6	6	100.00	100.00															
Trampas Instaladas	NUMERO	200			200	200	100.00	100.00															
Revisiones Programadas	NUMERO	4,200	80	80	4,200	4,300	102.38	102.38															
Diagnostico	NUMERO	2			2	1	50.00	50.00															
Muestras	NUMERO	35	4	4	35	31	88.11	88.11	1,250.00	1,250.00					1,250.00	1,250.00			100.00	100.00			
SCOPE	NUMERO	1			1	1	100.00	100.00															
Informes Cargados al Sistema	NUMERO	1			1	1	100.00	100.00															
Capacitación	NUMERO	1			1	1	100.00	100.00															
Cursos a Técnicos	NUMERO	1			1	1	100.00	100.00															
Supervisión	NUMERO	1			1	1	100.00	100.00															
Sup. por DGSV	NUMERO	1			1	1	100.00	100.00															
Sup. por Delegación	NUMERO	9			9	9	100.00	100.00															
Sup. por QASV	NUMERO	1			1	1	100.00	100.00															
Evaluación	NUMERO	1			1	1	100.00	100.00															
Evaluación por Delegación	NUMERO	1			1	1	100.00	100.00															
		Total				159,525.90	159,525.90	100.00	100.00	159,525.90	158,376.50	27,784.40	55,218.28	20,182.85	0.00	35,035.43	158,376.50	158,376.50	121,333.00	0.00	38,293.50	100.00	100.00

GERENTE GENERAL DEL COMITÉ ESTATAL DE SANIDAD VEGETAL DE ZACATECAS  
  
 ING. ARTURO GARCÍA GARCÍA

COORDINADOR ADMINISTRATIVO DEL COMITÉ ESTATAL DE SANIDAD VEGETAL DE ZACATECAS  
  
 L.C. CELUJEDITH RUIZ IBARRA

COORDINADOR DE CAMPAÑAS DEL COMITÉ ESTATAL DE SANIDAD VEGETAL DE ZACATECAS  
  
 ING. MARIO RODRÍGUEZ QUIROZ

JEFE DE PROGRAMA DE SANIDAD VEGETAL  
  
 ING. MANUEL GONZÁLEZ CARVAJAL

SUBSECRETARIO DE AGRICULTURA DE LA SEDAGRO  
  
 ING. JESÚS VACLEJO DÍAZ

### Informe Mensual de Seguimiento de Actividades Fisicas y Financieras

Subprograma de Salud Vegetal 2012 del Programa de Prevencion y Manejo de Riesgos 2012  
 Comité Estatal de Salud Vegetal de Zacatecas  
 Campaña Contra Manejo Fitosanitario del Frijol  
 Informe físico-financiero correspondiente al mes de Diciembre del 2012  
 J.L.S.V. (S) en las que se opera la Campaña

Fase o condición fitosanitaria:

Control

Sombreado

Actividad	Unidad de Medida	Programa Anual	Físico		Al mes		% de Avance Acumulado	Programa Anual	Reprogramado	Programado en el Mes	Total	Ejercido en el mes			Financiero			% de Avance al Mes	% de Avance Acumulado
			Programado	Realizado	Realizado	% de Avance						Federal	Estatal	Productores	Programado al mes	Total	Federal		
Muestreo	HAS	18,000		18,000	18,000	100.00	280,113.00	297,627.53	10,844.00	37,840.51	15,433.87	22,406.64	297,627.53	297,627.53	188,276.32	109,351.21	100.00	100.00	
Supervisión	HAS	4,000		4,000	4,000	100.00	320,000.00	503,303.79	-	36,285.10	573.10	35,692.00	503,303.79	503,303.79	200,000.00	303,303.79	100.00	100.00	
Control Biológico	HAS	13,000		13,000	12,650	97.38	3,359,998.00	3,339,169.68	-	23,210.00	23,210.00	23,210.00	3,338,169.68	3,252,703.68	3,181.68	3,219,602.00	97.41	97.41	
Control Químico	HAS	24		24	24	100.00	23,210.00	23,210.00	-	23,210.00	23,210.00	23,210.00	23,210.00	23,210.00	-	23,210.00	100.00	100.00	
Capacitación	HUERO	300		300	223.00	74.33	30,000.00	30,000.00	-	30,000.00	30,000.00	30,000.00	30,000.00	30,000.00	-	30,000.00	100.00	100.00	
Plantas a productores	HUERO	1		1	1	100.00	100.00	100.00	-	100.00	100.00	100.00	100.00	100.00	-	100.00	100.00	100.00	
Divulgación	HUERO	3		3	3	100.00	4,193,311.00	4,193,311.00	19,844.00	74,105.61	0.00	16,065.97	56,099.64	4,193,311.00	4,106,925.00	0.00	451,456.00	97.94	97.94
Evaluación	HUERO																		
Supervisión	HUERO																		
<b>Total</b>																			

NOTA: EL EJERCIO ESTATAL ES CON RECURSO PREASIGNADO

GERENTE GENERAL DEL COMITÉ ESTATAL DE SANIDAD VEGETAL DE ZACATECAS

ING. ARTURO GARCÍA GARCÍA

COORDINADOR ADMINISTRATIVO DEL COMITÉ ESTATAL DE SANIDAD VEGETAL DE ZACATECAS

L.C. CECILIA EDITH RUIZ IBARRA

COORDINADOR DE CAMPAÑAS DEL COMITÉ ESTATAL DE SANIDAD VEGETAL DE ZACATECAS

ING. FELIPE MARTINEZ PARTIDA

JEFE DE PROGRAMA DE SANIDAD VEGETAL

ING. MANUEL GONZÁLEZ CARVAJAL

SUBSECRETARIO DE AGRICULTURA DE LA SEDAGRO


ING. JESUS VALLEJO DIAZ

## Informe Mensual de Seguimiento de Actividades Fisicas y Financieras

Subprograma de Sanidad Vegetal 2012 del Programa de Prevención y Manejo de Riesgos 2012  
 Comité Estatal de Sanidad Vegetal de Zacatecas  
 Campaña Contra Vigilancia Epidemiológica (Palomilla del Nopal)  
 Informe físico-financiero correspondiente al mes de Diciembre del 2012  
 J.L.S.V (s) en las que se opera la Campaña: La Victoria


Fase o condición financiera: Control

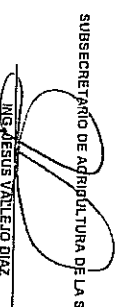
Acción	Unidad de Medida	Programado Anual	En el Mes		Al mes		% de Avance	% de Avance Acumulado	Programado Anual	Reprogramado	Programado en el Mes	Total	Ejecida en el mes		Financiero		% de Avance al Mes	% de Avance Acumulado		
			Realizado	Programado	Realizado	% de Avance							Federal	Estatal	Productivas	Programado al mes			Total	Federal
Área de Explotación	HAS	9,390	795	130	9,390	9,390	100.00	100.00	674,113.40	674,113.40	49,235.40	66,453.39	53,820.99	12,632.40	574,113.40	674,113.40	655,595.00	100.00	100.00	
Riada de Troncos	NUMERO	2			2	2	100.00	100.00												
Troncos Instalados	NUMERO	100			100	100	100.00	100.00												
Revisiones Programadas	NUMERO	2,200	190	190	2,200	2,300	113.64	113.64												
Parcelas Continuas	NUMERO	20			20	20	100.00	100.00												
Revisiones Programadas	NUMERO	400	20	20	400	430	107.50	107.50												
Diagnostico	NUMERO	2			2		0.00	0.00												
Ministras	NUMERO	44			44	44	100.00	100.00												
Interferos Campidos al Sistema	NUMERO	1			1	1	100.00	100.00												
Capacitacion	NUMERO	1			1	1	100.00	100.00												
Cursos a Tecnicos Supervision	NUMERO	1			1	1	100.00	100.00												
Sup. por DDDV	NUMERO	1			1	1	100.00	100.00												
Sup. por Dependien	NUMERO	11			11	11	100.00	100.00												
Sup. por CASV	NUMERO	1			1	1	100.00	100.00												
Evaluacion	NUMERO	1			1	1	100.00	100.00												
Evaluacion por Delegacion	NUMERO	1			1	1	100.00	100.00												
		SUMAS:							680,713.40	680,713.40	49,235.40	68,053.39	55,420.99	0.00	12,632.40	690,713.40	680,713.40	652,105.00	100.00	100.00

GERENTE GENERAL DEL COMITE ESTATAL DE SANIDAD VEGETAL DE ZACATECAS  
  
 ING. ARTURO GARCIA GARCIA

COORDINADOR ADMINISTRATIVO DEL COMITE ESTATAL DE SANIDAD VEGETAL DE ZACATECAS  
  
 L.C. CELIA EDITH RUIZ IBARRA

COORDINADOR DE CAMPAÑAS DEL COMITE ESTATAL DE SANIDAD VEGETAL DE ZACATECAS  
  
 ING. MARIO RODRIGUEZ QUIROZ

JEFE DE PROGRAMA DE SANIDAD VEGETAL  
  
 ING. MANUEL GONZALEZ CARVAJAL

SUBSECRETARIO DE AGRICULTURA DE LA SEDAGRO  
  
 ING. JESUS VALLEJO DIAZ


## Informe Mensual de Seguimiento de Actividades Físicas y Financieras

Subprograma de Sanidad Vegetal 2012 del Programa de Prevención y Manejo de Riesgos 2012  
 Comité Estatal de Sanidad Vegetal de Zacatecas  
 Campaña Contra el Manejo Fitosanitario del Nopal  
 Informe Mensual correspondiente al mes de Diciembre del 2012  
 La Victoria


Fase o condición fitosanitaria: Control  
 La Victoria

Acción	Unidad de Medida	Programa Anual	En el Mes		Físico		Al mes		% de Avance Acumulado	% de Avance Programado Anual	Reprogramado	Programado en el mes	Financiero		Financiero		% de Avance al mes	% de Avance Acumulado					
			Programado	Realizado	Programado	Realizado	Total	Federativo					Estatal	Productores	Programado al mes	Total			Federativo	Estatal	Productores		
Muestreo										132,000.00	106,000.00		19,004.82										
Superficie Programada Control Químico	HAS	3,840	240		3,840	5,201	135.44	135.44		878,824.20	906,171.20	144,026.20	180,324.40			28,515.01	153,809.39	906,171.20	906,171.20	100.00	100.00		
Superficie Programada Control Cultural	HAS	1,400			1,400	1,400	100.00	100.00															
Superficie Programada Capacitación	HAS	1,400	900		1,400	1,400	100.00	100.00		85,978.40	84,831.40	24,464.40	37,344.30			11,832.90	25,711.40	84,831.40	84,831.40	100.00	100.00		
Planteo a producciones	HUMEDOS	12			12	12	100.00	100.00		20,000.00	20,000.00							20,000.00	20,000.00	100.00	100.00		
Diversificación	HUMEDOS	200			200	255	127.50	127.50															
Inspección	HUMEDOS	1	1		1	1	100.00	100.00															
Inspección	HUMEDOS	4	1		4	4	100.00	100.00															
Total										1,116,602.60	1,116,602.60	168,500.60	226,723.52	0.00	49,351.20	187,382.32	1,116,602.60	1,116,602.60	0.00	573,542.00	501,280.00	100.00	100.00

COTA. EL EJERCICIO ESTATAL ES CON RECURSO PRESTADO

GERENTE GENERAL DEL COMITÉ ESTATAL DE SANIDAD VEGETAL DE ZACATECAS  
  
 ING. ARTURO GARCÍA GARCÍA

COORDINADOR ADMINISTRATIVO DEL COMITÉ ESTATAL DE SANIDAD VEGETAL DE ZACATECAS  
  
 L.C. GELIBETH RUIZ IBARRA

COORDINADOR DE CAMPAÑAS DEL COMITÉ ESTATAL DE SANIDAD VEGETAL DE ZACATECAS  
  
 ING. FELIPE MARTÍNEZ PARTIDA

JEFE DE PROGRAMA DE SANIDAD VEGETAL  
  
 ING. MANUEL GONZÁLEZ CARVAJAL

SUBSECRETARIO DE AGRICULTURA DE LA SEDAGRO  
  
 ING. JESÚS VARELLO DÍAZ

