

SUBCOMPONENTE DE VIGILANCIA EPIDEMIOLÓGICA EN SANIDAD VEGETAL DEL PROGRAMA DE PREVENCIÓN Y MANEJO DE RIESGOS 2012

INFORME FÍSICO Y FINANCIERO

ESTADO: SONORA


VIGILANCIA EPIDEMIOLÓGICA FITOSANITARIA

INFORME CORRESPONDIENTE AL MES DE NOVIEMBRE DE 2012


MOSCA DEL VINAGRE DE ALAS MANCHADAS

ACTIVIDAD	UNIDAD DE MEDIDA	FÍSICO								FINANCIERO												
		PROG. ANUAL	EN EL MES		AL MES			% AL AÑO	PROG. ANUAL	PROG. EN MES	EJERCIDO EN EL MES				PROG. AL MES	EJERCIDO AL MES						
			PROGRAMADO	REALIZADO	PROGRAMADO	REALIZADO	%				TOTAL	FEDERAL	ESTATAL	PRODUCTOR		TOTAL	FEDERAL	ESTATAL	PRODUCTOR	% AL MES	% AL AÑO	
ÁREA DE EXPLORACIÓN	HÉCTAREAS	975.00	100.00	80.00	905.00	899.60	98.40	92.27														
SUPERFICIE PROGRAMADA																						
RUTAS DE TRAMPEO																						
TRAMPAS INSTALADAS	NÚMERO	176	0	0	176	221	128	128	134,164.00	4,080.00	4,610.53	4,610.53	0.00	0.00	116,014.00	137,104.71	137,104.71	0.00	0.00	118	102	
REVISIONES PROGRAMADAS	NÚMERO	6,762	650	911	6,242	7,567	121	112														
RUTAS ESTABLECIDAS	NÚMERO	6	0	0	6	8	133	133														
SCORE																						
INFORMES CARGADOS AL SISTEMA	NÚMERO	52	5	5	48	48	100	92														
DIAGNÓSTICO																						
MUESTRAS	NÚMERO	1	1	0	1	0	0	0	300.00	300.00	300.00	300.00	0.00	0.00	300.00	300.00	300.00	0.00	0.00	100	100	
CAPACITACIÓN																						
CURSOS A TÉCNICOS	NÚMERO	2	0	1	2	4	200	200	13,000.00	0.00	0.00	0.00	0.00	0.00	13,000.00	12,178.00	12,178.00	0.00	0.00	94	94	
PLÁTICAS A PRODUCTORES	NÚMERO	0	0	0	0	0	0	0														
DIFUSIÓN																						
POSTERS	NÚMERO	50	50	100	50	100	200	200	750.00	750.00	750.00	750.00	0.00	0.00	750.00	750.00	750.00	0.00	0.00	100	100	
SUPERVISIÓN																						
SUPERVISIÓN DGSV	NÚMERO	1	0	0	1	1	100	100	19,654.00	0.00	0.00	0.00	0.00	0.00	19,654.00	19,654.00	19,654.00	0.00	0.00	100	100	
SUPERVISIÓN POR LA DELEGACIÓN	NÚMERO	1	1	0	1	0	0	0														
ESTATAL																						
SUPERVISIÓN POR OASV	NÚMERO	12	1	1	11	11	100	92														
EVALUACIÓN																						
EVALUACIÓN POR LA DELEGACIÓN	NÚMERO	1	0	0	0	0	0	0														
ESTATAL																						
EVALUACIÓN POR INSTANCIA	NÚMERO	0	0	0	0	0	0	0														
AUTORIZADA																						
									167,868.00	5,130.00	5,680.53	5,680.53	0.00	0.00	149,718.00	169,886.71	169,886.71	0.00	0.00	114	101	

GERENTE DEL COMITÉ ESTATAL DE SANIDAD VEGETAL DE SONORA



JEFATURA DEL PROGRAMA DE SANIDAD VEGETAL



REPRESENTANTE DEL GOBIERNO DEL ESTADO



Este Programa es una actividad de carácter social y no tiene fines de lucro. Queda prohibido el uso para fines distintos a los establecidos en el Programa.



SUBCOMPONENTE DE VIGILANCIA EPIDEMIOLÓGICA EN SANIDAD VEGETAL DEL PROGRAMA DE PREVENCIÓN Y MANEJO DE RIESGOS 2012

INFORME FÍSICO Y FINANCIERO

ESTADO:SONORA

VIGILANCIA EPIDEMIOLÓGICA FITOSANITARIA

INFORME CORRESPONDIENTE AL MES DE NOVIEMBRE DE 2012

MOSCA DEL VINAGRE DE ALAS MANCHADAS

ACTIVIDAD	UNIDAD DE MEDIDA	FÍSICO										FINANCIERO											
		PROG. ANUAL	EN EL MES		AL MES			% AL AÑO	PROG. ANUAL	PROG. EN MES	EJERCIDO EN EL MES				PROG. AL MES	EJERCIDO AL MES				% AL MES	% AL AÑO		
			PROGRAMADO	REALIZADO	PROGRAMADO	REALIZADO	%				TOTAL	FEDERAL	ESTATAL	PRODUCTOR		TOTAL	FEDERAL	ESTATAL	PRODUCTOR				
ÁREA DE EXPLORACIÓN SUPERFICIE PROGRAMADA	HECTÁREAS	975.00	100.00	80.00	905.00	899.60	99.40	92.27															
RUTAS DE TRAMPEO									134,184.00	4,080.00	4,610.53	4,610.53	0.00	0.00	116,014.00	137,104.71	137,104.71	0.00	0.00	116	102		
TRAMPAS INSTALADAS	NÚMERO	178	0	0	178	221	126	128															
REVISIONES PROGRAMADAS	NÚMERO	6,782	650	811	6,242	7,567	121	112															
RUTAS ESTABLECIDAS	NÚMERO	6	0	0	6	8	133	133															
SCOPE																							
INFORMES CARGADOS AL SISTEMA DIAGNÓSTICO	NÚMERO	52	5	5	48	48	100	92															
MUESTRAS	NÚMERO	1	1	0	1	0	0	0	300.00	300.00	300.00	300.00	0.00	0.00	300.00	300.00	300.00	0.00	0.00	100	100		
CAPACITACIÓN									13,000.00	0.00	0.00	0.00	0.00	0.00	13,000.00	12,178.00	12,178.00	0.00	0.00	94	94		
CURSOS A TÉCNICOS	NÚMERO	2	0	1	2	4	200	200															
PLÁTICAS A PRODUCTORES	NÚMERO	0	0	0	0	0	0	0															
DIFUSIÓN									750.00	750.00	750.00	750.00	0.00	0.00	750.00	750.00	750.00	0.00	0.00	100	100		
POSTERS	NÚMERO	50	50	100	50	100	200	200															
SUPERVISIÓN									19,854.00	0.00	0.00	0.00	0.00	0.00	19,854.00	19,854.00	19,854.00	0.00	0.00	100	100		
SUPERVISIÓN DGSV	NÚMERO	1	0	0	1	1	100	100															
SUPERVISIÓN POR LA DELEGACIÓN ESTATAL	NÚMERO	1	1	0	1	0	0	0															
SUPERVISIÓN POR DASV	NÚMERO	12	1	1	11	11	100	92															
EVALUACIÓN																							
EVALUACIÓN POR LA DELEGACIÓN ESTATAL	NÚMERO	1	0	0	0	0	0	0															
EVALUACIÓN POR INSTANCIA AUTORIZADA	NÚMERO	0	0	0	0	0	0	0															
									187,888.00	5,130.00	5,680.63	5,680.63	0.00	0.00	148,718.00	169,988.71	169,988.71	0.00	0.00	114	101		

GERENTE DEL COMITÉ ESTATAL DE SANIDAD VEGETAL DE SONORA

JEFATURA DEL PROGRAMA DE SANIDAD VEGETAL

REPRESENTANTE DEL GOBIERNO DEL ESTADO

Este Programa es público, ajeno a cualquier partido político. Queda prohibido el uso para fines distintos a los establecidos en el Programa.

SUBCOMPONENTE DE VIGILANCIA EPIDEMIOLÓGICA EN SANIDAD VEGETAL DEL PROGRAMA DE PREVENCIÓN Y MANEJO DE RIESGOS 2012
 INFORME FÍSICO Y FINANCIERO

ESTADO: SONORA

VIGILANCIA EPIDEMIOLÓGICA FITOSANITARIA

INFORME CORRESPONDIENTE AL MES DE NOVIEMBRE DE 2012

MOSCA DEL VINAGRE DE ALAS MANCHADAS

ACTIVIDAD	UNIDAD DE MEDIDA	FÍSICO								FINANCIERO																			
		PROG. ANUAL	EN EL MES		AL MES			% AL AÑO	PROG. ANUAL	PROG. EN MES	EJERCIDO EN EL MES				PROG. AL MES	EJERCIDO AL MES				% AL MES	% AL AÑO								
			PROGRAMADO	REALIZADO	PROGRAMADO	REALIZADO	%				TOTAL	FEDERAL	ESTATAL	PRODUCTOR		TOTAL	FEDERAL	ESTATAL	PRODUCTOR										
ÁREA DE EXPLORACIÓN SUPERFICIE PROGRAMADA	HÉCTÁREAS	975.00	100.00	80.00	905.00	889.80	99.40	92.27																					
RUTAS DE TRAMPEO									134,184.00	4,080.00	4,810.53	4,810.53	0.00	0.00	118,014.00	137,104.71	137,104.71	0.00	0.00	118	102								
TRAMPAS INSTALADAS	NÚMERO	178	0	0	178	221	128	126																					
REVISIONES PROGRAMADAS	NÚMERO	6,782	650	911	6,242	7,567	121	112																					
RUTAS ESTABLECIDAS	NÚMERO	6	0	0	6	8	133	133																					
SCOPE																													
INFORMES CARGADOS AL SISTEMA	NÚMERO	52	5	5	48	48	100	92																					
DIAGNÓSTICO																													
MUESTRAS	NÚMERO	1	1	0	0	0	0	0	300.00	300.00	300.00	300.00	0.00	0.00	300.00	300.00	300.00	0.00	0.00	100	100								
CAPACITACIÓN																													
CURSOS A TÉCNICOS	NÚMERO	2	0	1	2	4	200	200	13,000.00	0.00	0.00	0.00	0.00	0.00	13,000.00	12,178.00	12,178.00	0.00	0.00	94	94								
PLÁTICAS A PRODUCTORES	NÚMERO	0	0	0	0	0	0	0																					
DIFUSIÓN																													
POSTERS	NÚMERO	50	50	100	50	100	200	200	750.00	750.00	750.00	750.00	0.00	0.00	750.00	750.00	750.00	0.00	0.00	100	100								
SUPERVISIÓN																													
SUPERVISIÓN DGSV	NÚMERO	1	0	0	1	1	100	100	19,854.00	0.00	0.00	0.00	0.00	0.00	19,854.00	19,854.00	19,854.00	0.00	0.00	100	100								
SUPERVISIÓN POR LA DELEGACIÓN	NÚMERO	1	1	0	1	0	0	0																					
ESTATAL																													
SUPERVISIÓN POR OASV	NÚMERO	12	1	1	11	11	100	82																					
EVALUACIÓN																													
EVALUACIÓN POR LA DELEGACIÓN	NÚMERO	1	0	0	0	0	0	0																					
ESTATAL																													
EVALUACIÓN POR INSTANCIA	NÚMERO	0	0	0	0	0	0	0																					
AUTORIZADA																													
		187,888.00	5,130.00	5,680.53	5,680.53	0.00	0.00	0.00	148,718.00	169,986.71	169,986.71	0.00	0.00	114	101														

GERENTE DEL COMITÉ ESTATAL DE SANIDAD VEGETAL DE SONORA

JEFATURA DEL PROGRAMA DE SANIDAD VEGETAL


REPRESENTANTE DEL GOBIERNO DEL ESTADO

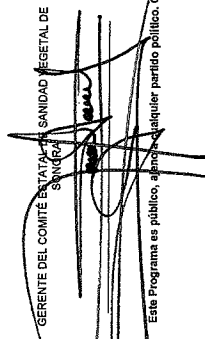
Este Programa es público, ajeno a cualquier partido político. Queda prohibido el uso para fines distintos a los establecidos en el Programa.


SUBCOMPONENTE DE VIGILANCIA EPIDEMIOLOGICA EN SANIDAD VEGETAL DEL PROGRAMA DE PREVENCIÓN Y MANEJO DE RIESGOS 2012
 INFORME FÍSICO Y FINANCIERO

ESTADOS ONORA
 VIGILANCIA EPIDEMIOLOGICA FITOSANITARIA
 INFORME CORRESPONDIENTE AL MES DE NOVIEMBRE DE 2012

ACTIVIDAD	UNIDAD DE MEDIDA	FÍSICO				FINANCIERO				TOTAL	EJERCIDO AL MES		TOTAL	EJERCIDO AL MES		TOTAL	% AL AÑO	PROG. ANUAL	PROG. EN MES	FINANCIERO		TOTAL	EJERCIDO AL MES		TOTAL	% AL MES	PROD. AL MES	PROD. AL MES	TOTAL	% AL MES							
		EN EL MES		AL MES		EN EL MES		AL MES			EN EL MES			AL MES						EN EL MES			AL MES														
		PROGRAMADO	REALIZADO	PROGRAMADO	REALIZADO	PROGRAMADO	REALIZADO	PROGRAMADO	REALIZADO		PROGRAMADO	REALIZADO		PROGRAMADO	REALIZADO					PROGRAMADO	REALIZADO		PROGRAMADO	REALIZADO							PROGRAMADO	REALIZADO	PROGRAMADO	REALIZADO	PROGRAMADO	REALIZADO	PROGRAMADO
ÁREA DE EXTENSIÓN SUPERVISORIAL	HECTÁREAS	975.00	80.00	935.00	895.60	99.40	92.27	134,164.00	4,610.53	4,610.53	0.00	0.00	116,014.00	0.00	0.00	137,104.71	0.00	0.00	300.00	4,680.00	4,680.00	0.00	0.00	13,000.00	0.00	0.00	12,179.00	0.00	0.00	18,654.00	0.00	0.00	18,654.00	0.00	0.00	100	100
TRAMPAS INSTALADAS	NÚMERO	178	0	178	221	128	128	13,000.00	0.00	0.00	0.00	0.00	13,000.00	0.00	0.00	12,179.00	0.00	0.00	300.00	0.00	0.00	0.00	0.00	13,000.00	0.00	0.00	12,179.00	0.00	0.00	18,654.00	0.00	0.00	94	94			
REVISIONES PROGRAMADAS	NÚMERO	6,762	911	6,242	7,557	121	112	750.00	750.00	750.00	0.00	0.00	750.00	0.00	0.00	750.00	0.00	0.00	750.00	750.00	750.00	0.00	0.00	750.00	0.00	0.00	750.00	0.00	0.00	19,654.00	0.00	0.00	100	100			
RUTAS ESTABLECIDAS	NÚMERO	6	0	6	8	133	133	19,654.00	0.00	0.00	0.00	0.00	19,654.00	0.00	0.00	19,654.00	0.00	0.00	19,654.00	0.00	0.00	0.00	0.00	19,654.00	0.00	0.00	19,654.00	0.00	0.00	0.00	0.00	0.00	100	100			
ESQUEMAS DE MANEJO CUCADOS AL SISTEMA DIAGNÓSTICO	NÚMERO	52	5	49	48	100	92	300.00	300.00	300.00	0.00	0.00	300.00	0.00	0.00	300.00	0.00	0.00	300.00	300.00	300.00	0.00	0.00	300.00	0.00	0.00	300.00	0.00	0.00	0.00	0.00	0.00	100	100			
MUESTRAS	NÚMERO	1	1	1	0	0	0	13,000.00	0.00	0.00	0.00	0.00	13,000.00	0.00	0.00	12,179.00	0.00	0.00	13,000.00	0.00	0.00	0.00	0.00	13,000.00	0.00	0.00	12,179.00	0.00	0.00	18,654.00	0.00	0.00	94	94			
CAPACITACIÓN	NÚMERO	2	0	2	4	200	200	750.00	750.00	750.00	0.00	0.00	750.00	0.00	0.00	750.00	0.00	0.00	750.00	750.00	750.00	0.00	0.00	750.00	0.00	0.00	750.00	0.00	0.00	19,654.00	0.00	0.00	100	100			
PLATOS PARA PRODUCTORES	NÚMERO	0	0	0	0	0	0	19,654.00	0.00	0.00	0.00	0.00	19,654.00	0.00	0.00	19,654.00	0.00	0.00	19,654.00	0.00	0.00	0.00	0.00	19,654.00	0.00	0.00	19,654.00	0.00	0.00	0.00	0.00	0.00	100	100			
PLANTAS PARA PRODUCTORES	NÚMERO	50	50	50	100	200	200	0.00	0.00	0.00	0.00	0.00	0.00	0.00	0.00	0.00	0.00	0.00	0.00	0.00	0.00	0.00	0.00	0.00	0.00	0.00	0.00	0.00	0.00	0.00	0.00	0.00	100	100			
SUPERVISIÓN	NÚMERO	1	0	1	1	100	100	0.00	0.00	0.00	0.00	0.00	0.00	0.00	0.00	0.00	0.00	0.00	0.00	0.00	0.00	0.00	0.00	0.00	0.00	0.00	0.00	0.00	0.00	0.00	0.00	0.00	0.00	100	100		
SUPERVISIÓN POR LA DELEGACIÓN ESTATAL	NÚMERO	1	1	1	0	0	0	0.00	0.00	0.00	0.00	0.00	0.00	0.00	0.00	0.00	0.00	0.00	0.00	0.00	0.00	0.00	0.00	0.00	0.00	0.00	0.00	0.00	0.00	0.00	0.00	0.00	0.00	0.00	0.00	0.00	
SUPERVISIÓN POR OSV ESTATAL	NÚMERO	12	1	11	11	100	92	0.00	0.00	0.00	0.00	0.00	0.00	0.00	0.00	0.00	0.00	0.00	0.00	0.00	0.00	0.00	0.00	0.00	0.00	0.00	0.00	0.00	0.00	0.00	0.00	0.00	0.00	0.00	0.00	0.00	
EVALUACIÓN POR LA DELEGACIÓN ESTATAL	NÚMERO	1	0	0	0	0	0	0.00	0.00	0.00	0.00	0.00	0.00	0.00	0.00	0.00	0.00	0.00	0.00	0.00	0.00	0.00	0.00	0.00	0.00	0.00	0.00	0.00	0.00	0.00	0.00	0.00	0.00	0.00	0.00	0.00	
EVALUACIÓN POR INSTANCIA AUTORIZADA	NÚMERO	0	0	0	0	0	0	0.00	0.00	0.00	0.00	0.00	0.00	0.00	0.00	0.00	0.00	0.00	0.00	0.00	0.00	0.00	0.00	0.00	0.00	0.00	0.00	0.00	0.00	0.00	0.00	0.00	0.00	0.00	0.00	0.00	
TOTAL								157,669.00	5,130.00	5,680.53	0.00	0.00	149,718.00	0.00	0.00	183,986.71	0.00	0.00	183,986.71	5,660.53	5,660.53	0.00	0.00	183,986.71	0.00	0.00	183,986.71	0.00	0.00	183,986.71	0.00	0.00	114	101			

GERENTE DEL COMITÉ ESTATAL DE SANIDAD VEGETAL DE SONORA


JEFATURA DEL PROGRAMA DE SANIDAD VEGETAL


REPRESENTANTE DEL GOBIERNO DEL ESTADO


Este Programa es público, ajeno a cualquier partido político. Queda prohibido el uso para fines distintos a los establecidos en el Programa.

PROGRAMA PREVENCIÓN Y MANEJO DE RIESGOS DEL COMPONENTE SANIDADES, SUBCOMPONENTE SANIDAD VEGETAL 2012

INFORME FÍSICO Y FINANCIERO

ESTADO: SONORA

CAMPAÑA CONTRA PLAGAS REGLAMENTADAS DEL ALGODONERO

INFORME CORRESPONDIENTE AL MES DE OCTUBRE DE 2012

ACTIVIDAD	UNIDAD DE MEDIDA	FÍSICO				FINANCIERO							
		PROG. ANUAL	AL MES			PROG. ANUAL	AL MES						
			PROGRAMADO	REALIZADO	%		PROGRAMADO	TRANSFERIDO	AUTORIZADO	EJERCIDO	DIFERENCIA	%	
EXPLORACIÓN													
SUPERFICIE EXPLORADA	HECTÁREAS	7,000.00	7,000.00	6,750.20	96	18,200.00	18,200.00	-3,635.59	14,564.41	14,564.41	0.00	100	
PREDIOS EXPLORADOS	NÚMERO	513	513	548	107								
MUESTREO													
SUPERFICIE MUESTREADA	HECTÁREAS	1,123.00	1,123.00	984.90	88	6,300.00	6,300.00	-1,500.00	4,800.00	6,300.00	-1,500.00	131	
PREDIOS MUESTREADOS	NÚMERO	68	68	81	119								
TRAMPEO													
SUPERFICIE TRAMPEADA	HECTÁREAS	12,000.00	12,000.00	11,757.95	98	1,737,138.00	1,456,515.97	9,933.75	1,466,449.72	1,404,297.26	62,152.46	96	
TRAMPAS COLOCADAS	NÚMERO	1,129	1,129	1,294	115								
TRAMPAS REVISADAS	NÚMERO	31,645	29,277	29,545	101								
CONTROL AUTOCIDA													
SUPERFICIE CONTROLADA	HECTÁREAS	4,938.00	4,938.00	3,811.80	77	195,500.00	195,500.00	117,501.51	313,001.51	313,001.51	0.00	100	
PREDIOS TRATADOS	NÚMERO	378	378	383	101								
CONTROL CULTURAL													
PREDIOS TRATADOS	NÚMERO	513	513	592	115	17,800.00	8,400.00	-2,081.62	6,318.38	5,318.38	1,000.00	84	
SUPERFICIE SUP. FECHAS DE SIEMBRA	HECTÁREAS	7,000.00	7,000.00	6,750.20	96								
SUPERFICIE SUP. DESTRUCCIÓN DE SOCAS	HECTÁREAS	7,000.00	200.00	196.10	98								
CONTROL ETOLÓGICO													
SUPERFICIE CONTROLADA	HECTÁREAS	823.00	823.00	266.70	32	163,720.00	163,720.00	-79,574.05	84,145.95	84,145.95	0.00	100	
PREDIOS TRATADOS	NÚMERO	64	64	41	64								
CONTROL QUÍMICO													
SUPERFICIE CONTROLADA	HECTÁREAS	50.00	50.00	0.00	0	12,500.00	12,500.00	-12,500.00	0.00	0.00	0.00	0	
PREDIOS TRATADOS	NÚMERO	3	3	0	0								
CAPACITACIÓN													
CURSOS A TÉCNICOS	NÚMERO	4	3	2	67	21,500.00	14,500.00	-300.00	14,200.00	5,450.00	8,750.00	38	
PLÁTICAS A PRODUCTORES	NÚMERO	0	0	0	0								
DIVULGACIÓN													
SPOTS	NÚMERO	0	0	0	0								
SICAFI													
INFORMES TÉCNICOS	NÚMERO	12	10	10	100								
INFORMES FINANCIEROS	NÚMERO	12	10	10	100								
SUPERVISIÓN													
SUPERVISIÓN	NÚMERO	12	10	10	100	105,743.00	79,230.00	-27,844.00	51,386.00	54,629.32	-3,243.32	106	
EVALUACIÓN													
EVALUACIÓN	NÚMERO	1	0	0	0								
						2,278,401.00	1,954,865.97	0.00	1,954,865.97	1,887,706.83	67,159.14	97	

GERENTE DEL COMITÉ ESTATAL DE SANIDAD VEGETAL DE SONORA

JEFATURA DEL PROGRAMA DE SANIDAD VEGETAL

REPRESENTANTE DEL GOBIERNO DEL ESTADO

SICAFI: 03/11/2012
Hora: 08:01:13 a.m.



Este Programa es público, ajeno a cualquier partido político. Queda prohibido el uso para fines distintos a los establecidos en el Programa.

PROGRAMA PREVENCIÓN Y MANEJO DE RIESGOS DEL COMPONENTE SANIDADES, SUBCOMPONENTE SANIDAD VEGETAL 2012

INFORME FÍSICO Y FINANCIERO

ESTADO: SONORA

CAMPAÑA CONTRA PLAGAS REGLAMENTADAS DEL ALGODONERO

INFORME CORRESPONDIENTE AL MES DE OCTUBRE DE 2012

ACTIVIDAD	UNIDAD DE MEDIDA	FÍSICO				FINANCIERO						
		PROG. ANUAL	AL MES			PROG. ANUAL	AL MES					
			PROGRAMADO	REALIZADO	%		PROGRAMADO	TRANSFERIDO	AUTORIZADO	EJERCIDO	DIFERENCIA	%
EXPLORACIÓN						18,200.00	18,200.00	-3,635.59	14,564.41	14,564.41	0.00	100
SUPERFICIE EXPLORADA	HECTÁREAS	7,000.00	7,000.00	6,750.20	96							
PREDIOS EXPLORADOS	NÚMERO	513	513	548	107							
MUESTREO						6,300.00	6,300.00	-1,500.00	4,800.00	6,300.00	-1,500.00	131
SUPERFICIE MUESTREADA	HECTÁREAS	1,123.00	1,123.00	984.90	88							
PREDIOS MUESTREADOS	NÚMERO	68	68	81	119							
TRAMPEO						1,737,138.00	1,456,515.97	9,933.75	1,466,449.72	1,404,297.26	62,152.46	96
SUPERFICIE TRAMPEADA	HECTÁREAS	12,000.00	12,000.00	11,757.95	98							
TRAMPAS COLOCADAS	NÚMERO	1,129	1,129	1,294	115							
TRAMPAS REVISADAS	NÚMERO	31,645	29,277	29,545	101							
CONTROL AUTOCIDA						195,500.00	195,500.00	117,501.51	313,001.51	313,001.51	0.00	100
SUPERFICIE CONTROLADA	HECTÁREAS	4,938.00	4,938.00	3,811.60	77							
PREDIOS TRATADOS	NÚMERO	378	378	383	101							
CONTROL CULTURAL						17,800.00	8,400.00	-2,081.62	6,318.38	5,318.38	1,000.00	84
PREDIOS TRATADOS	NÚMERO	513	513	592	115							
SUPERFICIE SUP. FECHAS DE SIEMBRA	HECTÁREAS	7,000.00	7,000.00	6,750.20	96							
SUPERFICIE SUP. DESTRUCCIÓN DE SOCAS	HECTÁREAS	7,000.00	200.00	196.10	98							
CONTROL ETOLÓGICO						163,720.00	163,720.00	-79,574.05	84,145.95	84,145.95	0.00	100
SUPERFICIE CONTROLADA	HECTÁREAS	823.00	823.00	266.70	32							
PREDIOS TRATADOS	NÚMERO	64	64	41	64							
CONTROL QUÍMICO						12,500.00	12,500.00	-12,500.00	0.00	0.00	0.00	0
SUPERFICIE CONTROLADA	HECTÁREAS	50.00	50.00	0.00	0							
PREDIOS TRATADOS	NÚMERO	3	3	0	0							
CAPACITACIÓN						21,500.00	14,500.00	-300.00	14,200.00	5,450.00	8,750.00	38
CURSOS A TÉCNICOS	NÚMERO	4	3	2	67							
PLÁTICAS A PRODUCTORES	NÚMERO	0	0	0	0							
DIVULGACIÓN												
SPOTS	NÚMERO	0	0	0	0							
SICAFI												
INFORMES TÉCNICOS	NÚMERO	12	10	10	100							
INFORMES FINANCIEROS	NÚMERO	12	10	10	100							
SUPERVISIÓN						105,743.00	79,230.00	-27,844.00	51,386.00	54,629.32	-3,243.32	106
SUPERVISIÓN	NÚMERO	12	10	10	100							
EVALUACIÓN												
EVALUACIÓN	NÚMERO	1	0	0	0							
						2,278,401.00	1,954,865.97	0.00	1,954,865.97	1,887,706.83	67,159.14	97

GERENTE DEL COMITÉ ESTATAL DE SANIDAD VEGETAL DE SONORA



JEFATURA DEL PROGRAMA DE SANIDAD VEGETAL



REPRESENTANTE DEL GOBIERNO DEL ESTADO



SICAFI: 03/11/2012
Hora: 08:01:13 a.m.



Este Programa es público, ajeno a cualquier partido político. Queda prohibido el uso para fines distintos a los establecidos en el Programa.

PROGRAMA PREVENCIÓN Y MANEJO DE RIESGOS DEL COMPONENTE SANIDADES, SUBCOMPONENTE SANIDAD VEGETAL 2012

INFORME FÍSICO Y FINANCIERO


ESTADO: SONORA

CAMPAÑA CONTRA PLAGAS REGLAMENTADAS DEL ALGODONERO


INFORME CORRESPONDIENTE AL MES DE OCTUBRE DE 2012

ACTIVIDAD	UNIDAD DE MEDIDA	FÍSICO				FINANCIERO							
		PROG. ANUAL	AL MES			PROG. ANUAL	AL MES						
			PROGRAMADO	REALIZADO	%		PROGRAMADO	TRANSFERIDO	AUTORIZADO	EJERCIDO	DIFERENCIA	%	
EXPLORACIÓN													
SUPERFICIE EXPLORADA	HECTÁREAS	7,000.00	7,000.00	6,750.20	96	18,200.00	18,200.00	-3,635.59	14,564.41	14,564.41	0.00	100	
PREDIOS EXPLORADOS	NÚMERO	513	513	548	107								
MUESTREO													
SUPERFICIE MUESTREADA	HECTÁREAS	1,123.00	1,123.00	984.90	88	6,300.00	6,300.00	-1,500.00	4,800.00	6,300.00	-1,500.00	131	
PREDIOS MUESTREADOS	NÚMERO	68	68	81	119								
TRAMPEO													
SUPERFICIE TRAMPEADA	HECTÁREAS	12,000.00	12,000.00	11,757.95	98	1,737,138.00	1,458,515.97	9,933.75	1,466,449.72	1,404,297.26	62,152.46	96	
TRAMPAS COLOCADAS	NÚMERO	1,129	1,129	1,294	115								
TRAMPAS REVISADAS	NÚMERO	31,645	29,277	29,545	101								
CONTROL AUTOCIDA													
SUPERFICIE CONTROLADA	HECTÁREAS	4,938.00	4,938.00	3,811.60	77	195,500.00	195,500.00	117,501.51	313,001.51	313,001.51	0.00	100	
PREDIOS TRATADOS	NÚMERO	378	378	383	101								
CONTROL CULTURAL													
PREDIOS TRATADOS	NÚMERO	513	513	592	115	17,800.00	8,400.00	-2,081.62	6,318.38	5,318.38	1,000.00	84	
SUPERFICIE SUP. FECHAS DE SIEMBRA	HECTÁREAS	7,000.00	7,000.00	6,750.20	96								
SUPERFICIE SUP. DESTRUCCIÓN DE SOCAS	HECTÁREAS	7,000.00	200.00	196.10	98								
CONTROL ETOLOGICO													
SUPERFICIE CONTROLADA	HECTÁREAS	823.00	823.00	266.70	32	163,720.00	163,720.00	-79,574.05	84,145.95	84,145.95	0.00	100	
PREDIOS TRATADOS	NÚMERO	64	64	41	64								
CONTROL QUIMICO													
SUPERFICIE CONTROLADA	HECTÁREAS	50.00	50.00	0.00	0	12,500.00	12,500.00	-12,500.00	0.00	0.00	0.00	0	
PREDIOS TRATADOS	NÚMERO	3	3	0	0								
CAPACITACIÓN													
CURSOS A TÉCNICOS	NÚMERO	4	3	2	67	21,500.00	14,500.00	-300.00	14,200.00	5,450.00	8,750.00	36	
PLÁTICAS A PRODUCTORES	NÚMERO	0	0	0	0								
DIVULGACIÓN													
SPOTS	NÚMERO	0	0	0	0								
SICAFI													
INFORMES TÉCNICOS	NÚMERO	12	10	10	100								
INFORMES FINANCIEROS	NÚMERO	12	10	10	100								
SUPERVISIÓN													
SUPERVISIÓN	NÚMERO	12	10	10	100	105,743.00	79,230.00	-27,844.00	51,386.00	54,629.32	-3,243.32	106	
EVALUACIÓN													
EVALUACIÓN	NÚMERO	1	0	0	0								
						2,278,401.00	1,954,865.97	0.00	1,954,865.97	1,887,706.83	67,159.14	97	


GERENTE DEL COMITÉ ESTATAL DE SANIDAD VEGETAL DE SONORA



SICAFI: 03/11/2012
Hora: 08:01:13 a.m.



JEFATURA DEL PROGRAMA DE SANIDAD VEGETAL



REPRESENTANTE DEL GOBIERNO DEL ESTADO



Este Programa es público, ajeno a cualquier partido político. Queda prohibido el uso para fines distintos a los establecidos en el Programa.

PROGRAMA PREVENCIÓN Y MANEJO DE RIESGOS DEL COMPONENTE SANIDADES, SUBCOMPONENTE SANIDAD VEGETAL 2012

INFORME FÍSICO Y FINANCIERO

ESTADO: SONORA

CAMPAÑA CONTRA PLAGAS REGLAMENTADAS DEL ALGODONERO


INFORME CORRESPONDIENTE AL MES DE OCTUBRE DE 2012

ACTIVIDAD	UNIDAD DE MEDIDA	FÍSICO				FINANCIERO							
		PROG. ANUAL	AL MES			PROG. ANUAL	AL MES				DIFERENCIA	%	
			PROGRAMADO	REALIZADO	%		PROGRAMADO	TRANSFERIDO	AUTORIZADO	EJERCIDO			
EXPLORACIÓN													
SUPERFICIE EXPLORADA	HECTÁREAS	7,000.00	7,000.00	6,750.20	96	18,200.00	18,200.00	-3,635.59	14,564.41	14,564.41	0.00	100	
PREDIOS EXPLORADOS	NÚMERO	513	513	548	107								
MUESTREO													
SUPERFICIE MUESTREADA	HECTÁREAS	1,123.00	1,123.00	984.90	88	6,300.00	6,300.00	-1,500.00	4,800.00	6,300.00	-1,500.00	131	
PREDIOS MUESTREADOS	NÚMERO	68	68	81	119								
TRAMPEO													
SUPERFICIE TRAMPEADA	HECTÁREAS	12,000.00	12,000.00	11,757.95	98	1,737,138.00	1,456,515.97	9,933.75	1,466,449.72	1,404,297.26	62,152.46	96	
TRAMPAS COLOCADAS	NÚMERO	1,129	1,129	1,294	115								
TRAMPAS REVISADAS	NÚMERO	31,645	29,277	29,545	101								
CONTROL AUTOCIDA													
SUPERFICIE CONTROLADA	HECTÁREAS	4,938.00	4,938.00	3,811.60	77	195,500.00	195,500.00	117,501.51	313,001.51	313,001.51	0.00	100	
PREDIOS TRATADOS	NÚMERO	378	378	383	101								
CONTROL CULTURAL													
PREDIOS TRATADOS	NÚMERO	513	513	592	115	17,800.00	8,400.00	-2,081.62	6,318.38	5,318.38	1,000.00	84	
SUPERFICIE SUP. FECHAS DE SIEMBRA	HECTÁREAS	7,000.00	7,000.00	6,750.20	96								
SUPERFICIE SUP. DESTRUCCIÓN DE SOCAS	HECTÁREAS	7,000.00	200.00	196.10	98								
CONTROL ETOLÓGICO													
SUPERFICIE CONTROLADA	HECTÁREAS	823.00	823.00	266.70	32	163,720.00	163,720.00	-79,574.05	84,145.95	84,145.95	0.00	100	
PREDIOS TRATADOS	NÚMERO	64	64	41	64								
CONTROL QUÍMICO													
SUPERFICIE CONTROLADA	HECTÁREAS	50.00	50.00	0.00	0	12,500.00	12,500.00	-12,500.00	0.00	0.00	0.00	0	
PREDIOS TRATADOS	NÚMERO	3	3	0	0								
CAPACITACIÓN													
CURSOS A TÉCNICOS	NÚMERO	4	3	2	67	21,500.00	14,500.00	-300.00	14,200.00	5,450.00	8,750.00	38	
PLÁTICAS A PRODUCTORES	NÚMERO	0	0	0	0								
DIVULGACIÓN													
SPOTS	NÚMERO	0	0	0	0								
SICAFI													
INFORMES TÉCNICOS	NÚMERO	12	10	10	100								
INFORMES FINANCIEROS	NÚMERO	12	10	10	100								
SUPERVISIÓN													
SUPERVISIÓN	NÚMERO	12	10	10	100	105,743.00	79,230.00	-27,844.00	51,386.00	54,629.32	-3,243.32	106	
EVALUACIÓN													
EVALUACIÓN	NÚMERO	1	0	0	0								
						2,278,401.00	1,954,865.97	0.00	1,954,865.97	1,887,706.83	67,159.14	97	

GERENTE DEL COMITÉ ESTATAL DE SANIDAD VEGETAL DE SONORA



JEFATURA DEL PROGRAMA DE SANIDAD VEGETAL



REPRESENTANTE DEL GOBIERNO DEL ESTADO



SICAFI: 03/11/2012
Hora: 08:01:13 a.m.



Este Programa es público, ajeno a cualquier partido político. Queda prohibido el uso para fines distintos a los establecidos en el Programa.

PROGRAMA PREVENCIÓN Y MANEJO DE RIESGOS DEL COMPONENTE SANIDADES, SUBCOMPONENTE SANIDAD VEGETAL 2012

INFORME FÍSICO Y FINANCIERO


ESTADO: SONORA

CAMPAÑA NACIONAL CONTRA MOSCAS DE LA FRUTA

INFORME CORRESPONDIENTE AL MES DE DICIEMBRE DE 2012

ACTIVIDAD	UNIDAD DE MEDIDA	FÍSICO								FINANCIERO													
		PROG. ANUAL	EN EL MES		AL MES		%	% AL AÑO	PROG. ANUAL	PROG. EN MES	TOTAL	EJERCIDO EN EL MES			PROG. AL MES	EJERCIDO AL MES			% AL MES	% AL AÑO			
			PROGRAMADO	REALIZADO	PROGRAMADO	REALIZADO						FEDERAL	ESTATAL	PRODUCTOR		TOTAL	FEDERAL	ESTATAL			PRODUCTOR		
TRAMPEO																							
TRAMPAS INSTALADAS	NÚMERO	1,891	1,775	1,775	1,891	100	100	3,909,063.00	413,278.18	412,515.37	338,408.08	73,107.31	0.00	3,909,063.00	4,093,203.97	3,169,297.82	923,906.15	0.00	105	105			
TRAMPAS REVISADAS	NÚMERO	95,803	7,100	6,978	95,803	94,442	99																
MUESTREO DE FRUTOS																							
FRUTA MUESTREADA	KILOGRAMOS	1,566.00	120.00	119.75	1,566.00	1,563.48	101.12	78,050.00	6,080.00	5,191.22	4,791.22	400.00	0.00	78,050.00	68,937.02	63,120.05	5,816.97	0.00	88	88			
MUESTRAS	NÚMERO	2,552	196	195	2,552	2,529	99																
SITIOS MUESTREADOS	NÚMERO	2,552	196	195	2,552	2,535	99																
PLAN DE EMERGENCIA																							
BROTOS ATENDIDOS	NÚMERO	0	0	0	0	0	0	150,000.00	0.00	0.00	0.00	0.00	0.00	150,000.00	0.00	0.00	0.00	0.00	0	0			
DETECCIONES ATENDIDAS	NÚMERO	0	0	0	0	0	0																
CAPACITACIÓN																							
CURSOS A TÉCNICOS	NÚMERO	2	0	0	2	2	100	117,500.00	0.00	0.00	0.00	0.00	0.00	117,500.00	49,924.97	49,924.97	0.00	0.00	42	42			
SEGUIMIENTO																							
SUPERVISIONES REALIZADAS	NÚMERO	12	1	1	12	12	100	214,817.00	32,134.50	31,131.28	31,054.00	77.28	0.00	214,817.00	257,364.04	251,949.16	5,414.88	0.00	120	120			
CONTROLES DE CALIDAD	NÚMERO	43	4	4	43	49	114																
ADMINISTRACIÓN																							
INFORMES TÉCNICOS	NÚMERO	12	1	1	12	12	100	245,480.00	33,780.00	31,172.87	31,172.87	0.00	0.00	245,480.00	245,480.00	245,480.00	0.00	0.00	100	100			
INFORMES FINANCIEROS	NÚMERO	12	1	1	12	12	100																
DIAGNÓSTICO																							
ESPECIMENES IDENTIFICADOS	NÚMERO	0	0	4	0	52	100																
DICTAMENES DE IDENTIFICACIÓN	NÚMERO	0	0	4	0	52	100																
								4,714,920.00	486,282.88	480,010.74	408,426.16	73,584.59	0.00	4,714,920.00	4,714,920.00	3,779,782.00	935,138.00	0.00	100	100			


GERENTE DEL COMITÉ ESTATAL DE SANIDAD VEGETAL DE SONORA



JEFATURA DEL PROGRAMA DE SANIDAD VEGETAL




REPRESENTANTE DEL GOBIERNO DEL ESTADO



03/01/2013
Hora: 08:20:45 a.m.

Este Programa es público, ajeno a cualquier partido político. Queda prohibido el uso para fines distintos a los establecidos en el Programa.



SUBCOMPONENTE DE VIGILANCIA EPIDEMIOLÓGICA EN SANIDAD VEGETAL DEL PROGRAMA DE PREVENCIÓN Y MANEJO DE RIESGOS 2012

INFORME FÍSICO Y FINANCIERO


ESTADO: SONORA

TRAMPEO PREVENTIVO CONTRA MOSCAS EXÓTICAS DE LA FRUTA

INFORME CORRESPONDIENTE AL MES DE DICIEMBRE DE 2012

ACTIVIDAD	UNIDAD DE MEDIDA	FÍSICO							FINANCIERO															
		PROG. ANUAL	EN EL MES		AL MES			% AL AÑO	PROG. ANUAL	PROG. EN MES	EJERCIDO EN EL MES				PROG. AL MES	EJERCIDO AL MES				% AL MES	% AL AÑO			
			PROGRAMADO	REALIZADO	PROGRAMADO	REALIZADO	%				TOTAL	FEDERAL	ESTATAL	PRODUCTOR		TOTAL	FEDERAL	ESTATAL	PRODUCTOR					
TRAMPEO																								
TRAMPAS INSTALADAS	NÚMERO	850	730	730	850	850	100	100	623,568.00	49,194.94	40,415.42	40,415.42	0.00	0.00	623,568.00	631,068.00	631,068.00	0.00	0.00	0.00	0.00	101	101	
TRAMPAS REVISADAS	NÚMERO	20,032	1,460	1,438	20,032	19,630	98	98																
CAPACITACIÓN																								
CURSOS A TÉCNICOS	NÚMERO	1	0	0	1	1	100	100	7,500.00	0.00	0.00	0.00	0.00	0.00	7,500.00	0.00	0.00	0.00	0.00	0.00	0	0		
ADMINISTRACIÓN																								
INFORMES TÉCNICOS	NÚMERO	12	1	1	12	12	100	100	102,232.00	15,728.00	15,728.00	15,728.00	0.00	0.00	102,232.00	102,232.00	102,232.00	0.00	0.00	0.00	100	100		
INFORMES FINANCIEROS	NÚMERO	12	1	1	12	12	100	100																
SEGUIMIENTO																								
SUPERVISIONES REALIZADAS	NÚMERO	12	1	1	12	12	100	100																
									733,300.00	64,922.94	66,143.42	66,143.42	0.00	0.00	733,300.00	733,300.00	733,300.00	0.00	0.00	0.00	100	100		

GERENTE DEL COMITÉ ESTATAL DE SANIDAD VEGETAL DE SONORA



JEFATURA DEL PROGRAMA DE SANIDAD VEGETAL




REPRESENTANTE DEL GOBIERNO DEL ESTADO



03/01/2013
Hora: 09:34:15 a.m.

Este Programa es público, ajeno a cualquier partido político. Queda prohibido el uso para fines distintos a los establecidos en el Programa.



PROGRAMA PREVENCIÓN Y MANEJO DE RIESGOS DEL COMPONENTE SANIDADES, SUBCOMPONENTE SANIDAD VEGETAL 2012
INFORME FÍSICO Y FINANCIERO

ESTADO: SONORA

CAMPAÑA CONTRA MOSCA DEL OLIVO

INFORME CORRESPONDIENTE AL MES DE DICIEMBRE DE 2012

ACTIVIDAD	UNIDAD DE MEDIDA	FÍSICO								FINANCIERO												
		PROG. ANUAL	EN EL MES		AL MES		% AL AÑO	PROG. ANUAL	PROG. EN MES	EJERCIDO EN EL MES				PROG. AL MES	EJERCIDO AL MES				% AL MES	% AL AÑO		
			PROGRAMADO	REALIZADO	PROGRAMADO	REALIZADO					TOTAL	FEDERAL	ESTATAL		PRODUCTOR	TOTAL	FEDERAL	ESTATAL			PRODUCTOR	
TRAMPEO																						
TRAMPAS INSTALADAS	NÚMERO	500	500	500	500	100	514,814.00	58,244.00	70,031.48	0.00	70,031.48	0.00	514,814.00	525,361.34	0.00	525,361.34	0.00	102	102			
TRAMPAS REVISADAS	NÚMERO	26,000	2,000	1,964	26,000	99																
MUESTREO DE FRUTOS																						
FRUTA MUESTREADA	KILOGRAMOS	60.00	10.00	10.40	60.00	104.67																
MUESTRAS	NÚMERO	150	25	25	150	105																
SITIOS MUESTREADOS	NÚMERO	150	25	24	150	101																
CONTROL CULTURAL																						
FRUTA DESTRUÍDA	KILOGRAMOS	15,000.00	2,800.00	1,405.00	15,000.00	100.41	228,440.00	21,690.00	19,564.48	0.00	19,564.48	0.00	228,440.00	230,865.15	0.00	230,865.15	0.00	101	101			
CONTROL QUÍMICO																						
SUPERFICIE CONTROLADA	HECTÁREAS	8,730.00	760.00	212.00	8,730.00	95.78	306,600.00	13,130.00	8,645.69	0.00	8,645.68	0.00	306,600.00	293,724.16	0.00	293,724.16	0.00	96	96			
CAPACITACIÓN																						
CURSOS A TÉCNICOS	NÚMERO	1	0	0	1	100	7,500.00	0.00	0.00	0.00	0.00	0.00	7,500.00	4,145.94	0.00	4,145.94	0.00	55	55			
SEGUIMIENTO																						
SUPERVISIONES REALIZADAS	NÚMERO	12	1	1	12	100	94,341.00	14,514.00	17,771.41	0.00	17,771.41	0.00	94,341.00	97,598.41	0.00	97,598.41	0.00	103	103			
CONTROLES DE CALIDAD	NÚMERO	8	0	1	8	100																
ADMINISTRACIÓN																						
INFORMES TÉCNICOS	NÚMERO	12	1	1	12	100																
INFORMES FINANCIEROS	NÚMERO	12	1	1	12	100																
							1,151,695.00	107,578.00	116,013.05	0.00	116,013.05	0.00	1,151,695.00	1,151,695.00	0.00	1,151,695.00	0.00	100	100			

GERENTE DEL COMITÉ ESTATAL DE SANIDAD VEGETAL DE SONORA

JEFATURA DEL PROGRAMA DE SANIDAD VEGETAL

REPRESENTANTE DEL GOBIERNO DEL ESTADO

03/01/2013
Hora: 08:20:12 a.m.

Este Programa es público, ajeno a cualquier partido político. Queda prohibido el uso para fines distintos a los establecidos en el Programa.

PROGRAMA PREVENCIÓN Y MANEJO DE RIESGOS DEL COMPONENTE SANIDADES, SUBCOMPONENTE SANIDAD VEGETAL 2012

INFORME FÍSICO Y FINANCIERO

ESTADO: SONORA

CAMPAÑA CONTRA HUANGLONGBING DE LOS CITRICOS

INFORME CORRESPONDIENTE AL MES DE DICIEMBRE DE 2012

ACTIVIDAD	UNIDAD DE MEDIDA	FÍSICO				FINANCIERO							
		PROG. ANUAL	AL MES			PROG. ANUAL	AL MES						
			PROGRAMADO	REALIZADO	%		PROGRAMADO	TRANSFERIDO	AUTORIZADO	EJERCIDO	DIFERENCIA	%	
EXPLORACIÓN													
SUPERFICIE EXPLORADA	HECTÁREAS	2,880.00	2,880.00	3,132.37	109	116,810.00	116,810.00	18,268.00	135,078.00	135,078.00	0.00	100	
HUERTOS EXPLORADOS	NÚMERO	288	288	376	131								
TRASPATIOS EXPLORADOS	NÚMERO	0	0	0	0								
SIVEF EXPLORADOS	NÚMERO	4	4	4	100								
SUPERFICIE EXPLORADA DE SIVEF	HECTÁREAS	32.00	32.00	32.00	100								
MONITOREO PSILIDO													
SUPERFICIE MONITOREADA	HECTÁREAS	29,980.00	29,980.00	30,100.50	100	177,131.00	177,131.00	21,331.00	198,462.00	198,462.00	0.00	100	
TRAMPAS INSTALADAS	NÚMERO	3,303	3,303	2,663	81								
NÚMERO DE REVISIÓN DE TRAMPAS	NÚMERO	13,212	13,212	11,130	84								
MUESTREO													
MUESTRAS EN HUERTOS COMERCIALES PSILIDOS	NÚMERO	5	5	12	240	41,300.00	41,300.00	-41,300.00	0.00	0.00	0.00	0	
MUESTRAS EN HUERTOS COMERCIALES VEGETALES	NÚMERO	1	1	0	0								
MUESTRAS EN TRASPATIOS PSILIDOS	NÚMERO	0	0	8	100								
MUESTRAS EN TRASPATIOS VEGETALES	NÚMERO	0	0	0	0								
MUESTRAS DE SIVEF PSILIDOS	NÚMERO	4	4	4	100								
MUESTRAS DE SIVEF VEGETALES	NÚMERO	1	1	0	0								
MUESTRAS EN RUTAS PSILIDOS	NÚMERO	48	48	48	100								
MUESTRAS EN RUTAS VEGETALES	NÚMERO	0	0	0	0								
RUTAS INSTALADAS	NÚMERO	48	48	48	100								
CAPACITACIÓN													
CURSOS A TÉCNICOS	NÚMERO	2	2	2	100	12,500.00	12,500.00	0.00	12,500.00	12,500.00	0.00	100	
PLÁTICAS A PRODUCTORES	NÚMERO	0	0	0	0								
SICAFI													
INFORMES TÉCNICOS	NÚMERO	12	12	12	100								
INFORMES FINANCIEROS	NÚMERO	12	12	12	100								
EVALUACIÓN													
EVALUACIÓN	NÚMERO	0	0	0	0								
SUPERVISIÓN													
SUPERVISIÓN	NÚMERO	12	12	12	100	74,319.00	74,319.00	1,701.00	76,020.00	76,020.00	0.00	100	
						422,060.00	422,060.00	0.00	422,060.00	422,060.00	0.00	100	

GERENTE DEL COMITÉ ESTATAL DE SANIDAD VEGETAL DE SONORA

JEFATURA DEL PROGRAMA DE SANIDAD VEGETAL

REPRESENTANTE DEL GOBIERNO DEL ESTADO

SICAFI: 03/01/2013
Hora: 08:23:25 a.m.



Este Programa es público, ajeno a cualquier partido político. Queda prohibido el uso para fines distintos a los establecidos en el Programa.

PROGRAMA PREVENCIÓN Y MANEJO DE RIESGOS DEL COMPONENTE SANIDADES, SUBCOMPONENTE SANIDAD VEGETAL 2012

INFORME FÍSICO Y FINANCIERO

ESTADO: SONORA

CAMPAÑA CONTRA PLAGAS REGLAMENTADAS DEL ALGODONERO

INFORME CORRESPONDIENTE AL MES DE DICIEMBRE DE 2012

ACTIVIDAD	UNIDAD DE MEDIDA	FÍSICO				FINANCIERO							
		PROG. ANUAL	AL MES			PROG. ANUAL	AL MES				DIFERENCIA	%	
			PROGRAMADO	REALIZADO	%		PROGRAMADO	TRANSFERIDO	AUTORIZADO	EJERCIDO			
EXPLORACIÓN													
SUPERFICIE EXPLORADA	HECTÁREAS	7,000.00	7,000.00	6,750.20	96	18,200.00	18,200.00	-3,635.59	14,564.41	14,564.41	0.00	100	
PREDIOS EXPLORADOS	NÚMERO	513	513	548	107								
MUESTREO													
SUPERFICIE MUESTREADA	HECTÁREAS	1,123.00	1,123.00	984.90	88	6,300.00	6,300.00	0.00	6,300.00	6,300.00	0.00	100	
PREDIOS MUESTREADOS	NÚMERO	68	68	81	119								
TRAMPEO													
SUPERFICIE TRAMPEADA	HECTÁREAS	12,000.00	12,000.00	11,757.95	98	1,737,138.00	1,737,138.00	17,178.95	1,754,316.95	1,754,316.95	0.00	100	
TRAMPAS COLOCADAS	NÚMERO	1,129	1,129	1,294	115								
TRAMPAS REVISADAS	NÚMERO	31,645	31,645	34,186	108								
CONTROL AUTOCIDA													
SUPERFICIE CONTROLADA	HECTÁREAS	4,938.00	4,938.00	3,811.60	77	195,500.00	195,500.00	117,501.51	313,001.51	313,001.51	0.00	100	
PREDIOS TRATADOS	NÚMERO	378	378	383	101								
CONTROL CULTURAL													
PREDIOS TRATADOS	NÚMERO	513	513	979	191	17,800.00	17,800.00	-5,581.62	12,218.38	12,218.38	0.00	100	
SUPERFICIE SUP. FECHAS DE SIEMBRA	HECTÁREAS	7,000.00	7,000.00	6,750.20	96								
SUPERFICIE SUP. DESTRUCCIÓN DE SOCAS	HECTÁREAS	7,000.00	7,000.00	3,469.40	50								
CONTROL ETOLOGICO													
SUPERFICIE CONTROLADA	HECTÁREAS	823.00	823.00	266.70	32	163,720.00	163,720.00	-79,574.05	84,145.95	84,145.95	0.00	100	
PREDIOS TRATADOS	NÚMERO	64	64	41	64								
CONTROL QUIMICO													
SUPERFICIE CONTROLADA	HECTÁREAS	50.00	50.00	0.00	0	12,500.00	12,500.00	-12,500.00	0.00	0.00	0.00	0	
PREDIOS TRATADOS	NÚMERO	3	3	0	0								
CAPACITACIÓN													
CURSOS A TÉCNICOS	NÚMERO	4	4	5	125	21,500.00	21,500.00	-8,934.20	12,565.80	12,565.80	0.00	100	
PLÁTICAS A PRODUCTORES	NÚMERO	0	0	0	0								
DIVULGACIÓN													
SPOTS	NÚMERO	0	0	0	0								
SICAFI													
INFORMES TÉCNICOS	NÚMERO	12	12	12	100								
INFORMES FINANCIEROS	NÚMERO	12	12	12	100								
SUPERVISIÓN													
SUPERVISIÓN	NÚMERO	12	12	12	100	105,743.00	105,743.00	-24,455.00	81,288.00	81,288.00	0.00	100	
EVALUACIÓN													
EVALUACIÓN	NÚMERO	1	1	1	100								
						2,278,401.00	2,278,401.00	0.00	2,278,401.00	2,278,401.00	0.00	100	

GERENTE DEL COMITÉ ESTADAL DE SANIDAD VEGETAL DE SONORA

JEFATURA DEL PROGRAMA DE SANIDAD VEGETAL

REPRESENTANTE DEL GOBIERNO DEL ESTADO

SICAFI: 03/01/2013
Hora: 08:40:48 a.m.



Este Programa es público, ajeno a cualquier partido político. Queda prohibido el uso para fines distintos a los establecidos en el Programa.

PROGRAMA PREVENCIÓN Y MANEJO DE RIESGOS DEL COMPONENTE SANIDADES, SUBCOMPONENTE SANIDAD VEGETAL 2012

INFORME FÍSICO Y FINANCIERO


ESTADO: SONORA

MANEJO FITOSANITARIO DEL TRIGO


INFORME CORRESPONDIENTE AL MES DE DICIEMBRE DE 2012

ACTIVIDAD	UNIDAD DE MEDIDA	FÍSICO				FINANCIERO							
		PROG. ANUAL	AL MES			PROG. ANUAL	AL MES						
			PROGRAMADO	REALIZADO	%		PROGRAMADO	TRANSFERIDO	AUTORIZADO	EJERCIDO	DIFERENCIA	%	
MUESTREO													
SUPERFICIE MUESTREADA	HECTÁREAS	419,700.00	419,700.00	435,929.94	104	479,303.00	479,303.00	-11,385.00	467,918.00	467,918.00	0.00	100	
SITIOS MUESTREADOS	NÚMERO	4,616	4,616	4,556	99								
CAPACITACIÓN						1,250.00	1,250.00	-590.00	660.00	660.00	0.00	100	
CURSOS A TÉCNICOS	NÚMERO	1	1	1	100								
PLÁTICAS A PRODUCTORES	NÚMERO	0	0	0	0								
DIVULGACIÓN						12,325.00	12,325.00	-12,325.00	0.00	0.00	0.00	0	
SPOTS	NÚMERO	145	145	0	0								
SICAFI													
INFORMES TÉCNICOS	NÚMERO	12	12	12	100								
INFORMES FINANCIEROS	NÚMERO	12	12	12	100								
EVALUACIÓN													
EVALUACIÓN	NÚMERO	1	1	1	100								
SUPERVISIÓN						92,798.00	92,798.00	24,300.00	117,098.00	117,098.00	0.00	100	
SUPERVISIÓN	NÚMERO	12	12	12	100								
						585,676.00	585,676.00	0.00	585,676.00	585,676.00	0.00	100	


GERENTE DEL COMITÉ ESTATAL DE SANIDAD VEGETAL DE SONORA



JEFATURA DEL PROGRAMA DE SANIDAD VEGETAL



REPRESENTANTE DEL GOBIERNO DEL ESTADO



SICAFI: 03/01/2013
Hora: 08:01:49 a.m.



Este Programa es público, ajeno a cualquier partido político. Queda prohibido el uso para fines distintos a los establecidos en el Programa.

PROGRAMA PREVENCIÓN Y MANEJO DE RIESGOS DEL COMPONENTE SANIDADES, SUBCOMPONENTE SANIDAD VEGETAL 2012

INFORME FÍSICO Y FINANCIERO

ESTADO: SONORA

CAMPAÑA CONTRA MALEZAS REGLAMENTADAS

INFORME CORRESPONDIENTE AL MES DE DICIEMBRE DE 2012

ACTIVIDAD	UNIDAD DE MEDIDA	FÍSICO				FINANCIERO						
		PROG. ANUAL	AL MES		%	PROG. ANUAL	AL MES					%
			PROGRAMADO	REALIZADO			PROGRAMADO	TRANSFERIDO	AUTORIZADO	EJERCIDO	DIFERENCIA	
EXPLORACIÓN												
SUPERFICIE EXPLORADA	HECTÁREAS	38,750.00	38,750.00	40,009.45	103	385,848.00	385,848.00	-10,279.88	375,568.12	375,568.12	0.00	100
PREDIOS EXPLORADOS	NÚMERO	2,818	2,818	2,865	102							
MUESTREO												
SUPERFICIE MUESTREADA	HECTÁREAS	30,023.00	30,023.00	31,514.30	105	679,238.00	679,238.00	6,042.17	685,280.17	685,280.17	0.00	100
PREDIOS MUESTREADOS	NÚMERO	2,262	2,262	2,320	103							
CONTROL DE FOCOS DE INFESTACIÓN												
FOCOS DE INFESTACIÓN CONTROLADOS	NÚMERO	196	196	212	108	7,200.00	7,200.00	-5,057.91	2,142.09	2,142.09	0.00	100
DIAGNÓSTICO												
MUESTRAS	NÚMERO	0	0	0	0							
CAPACITACIÓN												
CURSOS A TÉCNICOS	NÚMERO	0	0	3	100	1,250.00	1,250.00	13,365.74	14,615.74	14,615.74	0.00	100
PLÁTICAS A PRODUCTORES	NÚMERO	8	8	8	100							
DIVULGACIÓN												
TRÍPTICOS	NÚMERO	800	800	1,000	125	4,000.00	4,000.00	0.00	4,000.00	4,000.00	0.00	100
SICAFI												
INFORMES TÉCNICOS	NÚMERO	12	12	12	100							
INFORMES FINANCIEROS	NÚMERO	12	12	12	100							
SUPERVISIÓN												
SUPERVISIÓN	NÚMERO	12	12	12	100	99,374.00	99,374.00	-4,070.12	95,303.88	95,303.88	0.00	100
EVALUACIÓN												
EVALUACIÓN	NÚMERO	1	1	1	100							
						1,176,910.00	1,176,910.00	0.00	1,176,910.00	1,176,910.00	0.00	100

GERENTE DEL COMITÉ ESTATAL DE SANIDAD VEGETAL DE SONORA

JEFATURA DEL PROGRAMA DE SANIDAD VEGETAL

REPRESENTANTE DEL GOBIERNO DEL ESTADO

SICAFI: 03/01/2013
Hora: 08:35:04 a.m.



Este Programa es público, ajeno a cualquier partido político. Queda prohibido el uso para fines distintos a los establecidos en el Programa.

PROGRAMA PREVENCIÓN Y MANEJO DE RIESGOS DEL COMPONENTE SANIDADES, SUBCOMPONENTE SANIDAD VEGETAL 2012

INFORME FÍSICO Y FINANCIERO

ESTADO: SONORA

MANEJO FITOSANITARIO DE HORTALIZAS

INFORME CORRESPONDIENTE AL MES DE DICIEMBRE DE 2012

ACTIVIDAD	UNIDAD DE MEDIDA	FÍSICO				FINANCIERO						
		PROG. ANUAL	AL MES			PROG. ANUAL	AL MES					
			PROGRAMADO	REALIZADO	%		PROGRAMADO	TRANSFERIDO	AUTORIZADO	EJERCIDO	DIFERENCIA	%
MUESTREO												
SUPERFICIE MUESTREADA	HECTÁREAS	199,676.00	199,676.00	201,756.60	101	2,036,345.05	2,036,345.05	-41,115.65	1,995,229.40	1,995,229.40	0.00	100
SITIOS MUESTREADOS	NÚMERO	2,746	2,746	2,948	107							
TRAMPEO												
SUPERFICIE TRAMPEADA	HECTÁREAS	4,515.00	4,515.00	4,152.65	92	1,374,680.97	1,374,680.97	42,323.10	1,417,004.07	1,417,004.07	0.00	100
TRAMPAS COLOCADAS	NÚMERO	391	391	432	110							
TRAMPAS REVISADAS	NÚMERO	9,972	9,972	10,640	107							
CONTROL BIOLÓGICO												
SUPERFICIE CONTROLADA	HECTÁREAS	143,260.00	143,260.00	147,914.43	103	1,388,039.98	1,388,039.98	32,759.79	1,420,799.77	1,420,799.77	0.00	100
SITIOS CONTROLADOS	NÚMERO	3,309	3,309	3,417	103							
CONTROL CULTURAL												
SUPERFICIE CONTROLADA	HECTÁREAS	50,095.00	50,095.00	50,314.70	100	200,900.00	200,900.00	-19,736.51	181,163.49	181,163.49	0.00	100
SITIOS CONTROLADOS	NÚMERO	1,493	1,493	2,124	142							
CAPACITACIÓN												
CURSOS A TÉCNICOS	NÚMERO	0	0	0	0							
PLATICAS A PRODUCTORES	NÚMERO	0	0	0	0							
SICAFI												
INFORMES TÉCNICOS	NÚMERO	12	12	12	100							
INFORMES FINANCIEROS	NÚMERO	12	12	12	100							
SUPERVISIÓN												
SUPERVISIÓN	NÚMERO	12	12	12	100	140,376.00	140,376.00	-14,230.73	126,145.27	126,145.27	0.00	100
EVALUACIÓN												
EVALUACIÓN	NÚMERO	1	1	1	100							
						5,140,342.00	5,140,342.00	0.00	5,140,342.00	5,140,342.00	0.00	100

GERENTE DEL COMITÉ ESTATAL DE SANIDAD VEGETAL DE SONORA

JEFATURA DEL PROGRAMA DE SANIDAD VEGETAL

REPRESENTANTE DEL GOBIERNO DEL ESTADO

SICAFI: 03/01/2013
Hora: 08:40:52 a.m.



Este Programa es público, ajeno a cualquier partido político. Queda prohibido el uso para fines distintos a los establecidos en el Programa.

PROGRAMA PREVENCIÓN Y MANEJO DE RIESGOS DEL COMPONENTE SANIDADES, SUBCOMPONENTE SANIDAD VEGETAL 2012

INFORME FÍSICO Y FINANCIERO

ESTADO: SONORA

MANEJO FITOSANITARIO DE LA PAPA

INFORME CORRESPONDIENTE AL MES DE DICIEMBRE DE 2012

ACTIVIDAD	UNIDAD DE MEDIDA	FÍSICO				FINANCIERO						
		PROG. ANUAL	AL MES			PROG. ANUAL	AL MES					
			PROGRAMADO	REALIZADO	%		PROGRAMADO	TRANSFERIDO	AUTORIZADO	EJERCIDO	DIFERENCIA	%
TRAMPEO												
SUPERFICIE TRAMPEADA	HECTÁREAS	9,508.50	9,508.50	15,620.14	164	704,349.00	704,349.00	51,651.77	756,000.77	756,000.77	0.00	100
TRAMPAS COLOCADAS	NÚMERO	1,086	1,086	1,492	137							
TRAMPAS REVISADAS	NÚMERO	18,961	18,961	19,728	104							
MUESTREO												
SUPERFICIE MUESTREADA	HECTÁREAS	140,717.00	140,717.00	154,863.09	110	1,185,342.00	1,185,342.00	-19,343.77	1,165,998.23	1,165,998.23	0.00	100
SITIOS MUESTREADOS	NÚMERO	2,064	2,064	2,285	111							
DIAGNÓSTICO												
MUESTRAS	NÚMERO	568	568	575	101	286,600.00	286,600.00	-32,308.00	254,292.00	254,292.00	0.00	100
CAPACITACIÓN												
CURSOS A TÉCNICOS	NÚMERO	0	0	0	0							
PLATICAS A PRODUCTORES	NÚMERO	0	0	0	0							
SICAFI												
INFORMES TÉCNICOS	NÚMERO	12	12	12	100							
INFORMES FINANCIEROS	NÚMERO	12	12	12	100							
SUPERVISIÓN												
SUPERVISIÓN	NÚMERO	12	12	12	100	85,164.00	85,164.00	0.00	85,164.00	85,164.00	0.00	100
EVALUACIÓN												
EVALUACIÓN	NÚMERO	1	1	1	100							
						2,261,455.00	2,261,455.00	0.00	2,261,455.00	2,261,455.00	0.00	100

GERENTE DEL COMITÉ ESTATAL DE SANIDAD VEGETAL DE SONORA

JEFATURA DEL PROGRAMA DE SANIDAD VEGETAL

REPRESENTANTE DEL GOBIERNO DEL ESTADO

SICAFI: 03/01/2013

Hora: 08:57:16 a.m.



Este Programa es público, ajeno a cualquier partido político. Queda prohibido el uso para fines distintos a los establecidos en el Programa.

PROGRAMA PREVENCIÓN Y MANEJO DE RIESGOS DEL COMPONENTE SANIDADES, SUBCOMPONENTE SANIDAD VEGETAL 2012

INFORME FÍSICO Y FINANCIERO

ESTADO: SONORA

CAMPAÑA CONTRA PIOJO HARINOSO DE LA VID

INFORME CORRESPONDIENTE AL MES DE DICIEMBRE DE 2012

ACTIVIDAD	UNIDAD DE MEDIDA	FÍSICO				FINANCIERO						
		PROG. ANUAL	AL MES			PROG. ANUAL	AL MES					
			PROGRAMADO	REALIZADO	%		PROGRAMADO	TRANSFERIDO	AUTORIZADO	EJERCIDO	DIFERENCIA	%
TRAMPEO												
SUPERFICIE TRAMPEADA	HECTÁREAS	6,044.00	6,044.00	6,044.00	100	403,837.00	403,837.00	13,988.90	417,805.90	417,805.90	0.00	100
TRAMPAS COLOCADAS	NÚMERO	222	222	222	100							
TRAMPAS REVISADAS	NÚMERO	4,012	4,012	3,990	99							
MUESTREO												
SUPERFICIE MUESTREADA	HECTÁREAS	29,112.00	29,112.00	29,862.60	103	1,231,155.00	1,231,155.00	-8,002.40	1,223,152.60	1,223,152.60	0.00	100
SITIOS MUESTREADOS	NÚMERO	3,200	3,200	3,218	101							
CONTROL BIOLÓGICO												
SUPERFICIE CONTROLADA	HECTÁREAS	18,813.00	18,813.00	18,652.00	99	835,536.00	835,536.00	7,782.50	843,318.50	843,318.50	0.00	100
SITIOS CONTROLADOS	NÚMERO	150	150	208	139							
CAPACITACIÓN												
CURSOS A TÉCNICOS	NÚMERO	0	0	0	0							
PLÁTICAS A PRODUCTORES	NÚMERO	0	0	0	0							
SICAFI												
INFORMES TÉCNICOS	NÚMERO	12	12	12	100							
INFORMES FINANCIEROS	NÚMERO	12	12	12	100							
SUPERVISIÓN												
SUPERVISIÓN	NÚMERO	12	12	12	100	108,995.00	108,995.00	-13,749.00	95,246.00	95,246.00	0.00	100
EVALUACIÓN												
EVALUACIÓN	NÚMERO	1	1	1	100							
						2,579,523.00	2,579,523.00	0.00	2,579,523.00	2,579,523.00	0.00	100

GERENTE DEL COMITÉ ESTATAL DE SANIDAD VEGETAL DE SONORA

JEFATURA DEL PROGRAMA DE SANIDAD VEGETAL

REPRESENTANTE DEL GOBIERNO DEL ESTADO

SICAFI: 03/01/2013
Hora: 08:55:10 a.m.



Este Programa es público, ajeno a cualquier partido político. Queda prohibido el uso para fines distintos a los establecidos en el Programa.

PROGRAMA PREVENCIÓN Y MANEJO DE RIESGOS DEL COMPONENTE SANIDADES, SUBCOMPONENTE SANIDAD VEGETAL 2012

INFORME FÍSICO Y FINANCIERO

ESTADO: SONORA

MANEJO FITOSANITARIO DEL NOGAL

INFORME CORRESPONDIENTE AL MES DE DICIEMBRE DE 2012

ACTIVIDAD	UNIDAD DE MEDIDA	FÍSICO				FINANCIERO							
		PROG. ANUAL	AL MES			PROG. ANUAL	AL MES						
			PROGRAMADO	REALIZADO	%		PROGRAMADO	TRANSFERIDO	AUTORIZADO	EJERCIDO	DIFERENCIA	%	
TRAMPEO													
SUPERFICIE TRAMPEADA	HECTÁREAS	19,653.00	19,653.00	39,040.35	199	1,534,511.00	1,534,511.00	18,843.17	1,553,354.17	1,553,354.17	0.00	100	
TRAMPAS COLOCADAS	NÚMERO	683	683	965	141								
TRAMPAS REVISADAS	NÚMERO	24,560	24,560	23,864	97								
MUESTREO													
SUPERFICIE MUESTREADA	HECTÁREAS	267,111.00	267,111.00	268,326.79	100	297,997.00	297,997.00	-8,498.17	289,498.83	289,498.83	0.00	100	
SITIOS MUESTREADOS	NÚMERO	1,481	1,481	1,435	97								
CONTROL BIOLÓGICO													
SUPERFICIE CONTROLADA	HECTÁREAS	0.00	0.00	0.00	0								
SITIOS CONTROLADOS	NÚMERO	0	0	0	0								
CAPACITACIÓN													
CURSOS A TÉCNICOS	NÚMERO	0	0	0	0								
PLÁTICAS A PRODUCTORES	NÚMERO	0	0	0	0								
SICAFI													
INFORMES TÉCNICOS	NÚMERO	12	12	12	100								
INFORMES FINANCIEROS	NÚMERO	12	12	12	100								
EVALUACIÓN													
EVALUACIÓN	NÚMERO	1	1	1	100								
SUPERVISIÓN													
SUPERVISIÓN	NÚMERO	12	12	12	100	16,582.00	16,582.00	-10,345.00	6,237.00	6,237.00	0.00	100	
						1,849,090.00	1,849,090.00	0.00	1,849,090.00	1,849,090.00	0.00	100	

GERENTE DEL COMITÉ ESTATAL DE SANIDAD VEGETAL DE SONORA

JEFATURA DEL PROGRAMA DE SANIDAD VEGETAL

REPRESENTANTE DEL GOBIERNO DEL ESTADO

SICAFI: 03/01/2013
Hora: 08:04:12 a.m.



Este Programa es público, ajeno a cualquier partido político. Queda prohibido el uso para fines distintos a los establecidos en el Programa.

SUBCOMPONENTE DE VIGILANCIA EPIDEMIOLÓGICA EN SANIDAD VEGETAL DEL PROGRAMA DE PREVENCIÓN Y MANEJO DE RIESGOS 2012

INFORME FÍSICO Y FINANCIERO

ESTADO: SONORA

VIGILANCIA EPIDEMIOLÓGICA FITOSANITARIA

INFORME CORRESPONDIENTE AL MES DE DICIEMBRE DE 2012

ACTIVIDAD	UNIDAD DE MEDIDA	FÍSICO								FINANCIERO											
		PROG. ANUAL	EN EL MES		AL MES		%	% AL AÑO	PROG. ANUAL	PROG. EN MES	EJERCIDO EN EL MES				PROG. AL MES	EJERCIDO AL MES				% AL MES	% AL AÑO
			PROGRAMADO	REALIZADO	PROGRAMADO	REALIZADO					TOTAL	FEDERAL	ESTATAL	PRODUCTOR		TOTAL	FEDERAL	ESTATAL	PRODUCTOR		
ÁREA DE EXPLORACIÓN	HECTÁREAS	11,715.00	836.00	906.00	11,715.00	11,978.40	102.25	102.25	69,237.00	700.00	727.04	727.04	0.00	0.00	69,237.00	66,016.04	66,016.04	0.00	0.00	95	95
SUPERFICIE PROGRAMADA PARCELA A CENTINELA	NÚMERO	10	0	0	10	12	120	120													
REVISIONES PROGRAMADAS	NÚMERO	467	36	38	467	454	97	97													
RUTAS DE VIGILANCIA	NÚMERO	10	0	0	10	11	110	110	14,250.00	0.00	0.00	0.00	0.00	0.00	14,250.00	14,250.00	14,250.00	0.00	0.00	100	100
RUTAS ESTABLECIDAS	NÚMERO	100	0	13	100	124	124	124													
PUNTOS DE VIGILANCIA ESTABLECIDOS	NÚMERO	100	0	13	100	124	124	124													
REVISIONES PROGRAMADAS DE PUNTOS	NÚMERO	4,650	370	392	4,650	4,539	98	98													
RUTAS DE TRAMPEO	NÚMERO	1,303	0	4	1,303	1,366	105	105	2,742,211.00	242,321.67	250,939.23	250,939.23	0.00	0.00	2,742,211.00	2,781,578.24	2,781,578.24	0.00	0.00	101	101
TRAMPAS INSTALADAS	NÚMERO	58,723	4,445	4,712	58,723	59,497	101	101													
REVISIONES PROGRAMADAS	NÚMERO	80	0	0	80	63	105	105													
RUTAS ESTABLECIDAS	NÚMERO	80	0	0	80	63	105	105													
MUESTREO	NÚMERO	2,142.00	0.00	0.00	2,142.00	2,105.88	98.31	98.31	900.00	0.00	0.00	0.00	0.00	0.00	900.00	56.57	56.57	0.00	0.00	6	6
SUPERFICIE MUESTREADA	HECTÁREAS	2	0	0	2	2	100	100													
CENTROS DE ACOPIO MUESTREADOS	NÚMERO	604	48	48	604	604	100	100													
INFORMES CARGADOS AL SISTEMA	NÚMERO	100	0	2	100	100	100	100	45,800.00	0.00	0.00	0.00	0.00	0.00	45,800.00	38,820.00	38,820.00	0.00	0.00	85	85
DIAGNÓSTICO	NÚMERO	6	0	0	6	8	133	133	138,075.00	0.00	0.00	0.00	0.00	0.00	138,075.00	104,154.98	104,154.98	0.00	0.00	77	77
MUESTRAS	NÚMERO	0	0	0	0	0	0	0													
CAPACITACIÓN	NÚMERO	650	0	0	650	1,000	154	154	9,750.00	0.00	0.00	0.00	0.00	0.00	9,750.00	8,474.40	8,474.40	0.00	0.00	87	87
CURSOS A TÉCNICOS	NÚMERO	1	0	0	1	1	100	100	305,002.00	39,808.00	40,121.02	40,121.02	0.00	0.00	305,002.00	309,874.77	309,874.77	0.00	0.00	102	102
PLÁTICAS A PRODUCTORES	NÚMERO	1	0	0	1	1	100	100													
DIVULGACIÓN	NÚMERO	12	1	1	12	12	100	100													
POSTERS	NÚMERO	1	0	0	1	1	100	100													
SUPERVISIÓN	NÚMERO	1	0	0	1	1	100	100													
SUPERVISIÓN DGSV	NÚMERO	1	0	0	1	1	100	100													
SUPERVISIÓN POR LA DELEGACIÓN ESTATAL	NÚMERO	12	1	1	12	12	100	100													
SUPERVISIÓN POR OASV	NÚMERO	1	1	1	1	1	100	100													
EVALUACIÓN	NÚMERO	1	1	1	1	1	100	100													
EVALUACIÓN POR LA DELEGACIÓN ESTATAL	NÚMERO	0	0	0	0	0	0	0													
EVALUACIÓN POR INSTANCIA AUTORIZADA	NÚMERO								3,323,226.00	282,829.67	281,787.29	281,787.29	0.00	0.00	3,323,226.00	3,323,226.00	3,323,226.00	0.00	0.00	100	100

GERENTE DEL COMITÉ ESTATAL DE SANIDAD VEGETAL DE SONORA

JEFATURA DEL PROGRAMA DE SANIDAD VEGETAL

REPRESENTANTE DEL GOBIERNO DEL ESTADO

03/01/2013
Hora: 08:02:02 a.m.

Este Programa es público, ajeno a cualquier partido político. Queda prohibido el uso para fines distintos a los establecidos en el Programa.

Subcomponente de Vigilancia Epidemiológica en Sanidad Vegetal del Programa de Prevención y Manejo de Riesgos 2012

Informe Físico y Financiero

ESTADO: SONORA

Vigilancia Epidemiológica Fitosanitaria

Informe correspondiente al mes de diciembre de 2012

COCHINILLA ROSADA

ACTIVIDAD	UNIDAD DE MEDIDA	FÍSICO								FINANCIERO											
		PROG. ANUAL	EN EL MES		AL MES			% AL AÑO	PROG. ANUAL	PROG. EN MES	EJERCIDO EN EL MES				PROG. AL MES	EJERCIDO AL MES				% AL MES	% AL AÑO
			PROGRAMADO	REALIZADO	PROGRAMADO	REALIZADO	%				TOTAL	FEDERAL	ESTATAL	PRODUCTOR		TOTAL	FEDERAL	ESTATAL	PRODUCTOR		
ÁREA DE EXPLORACIÓN SUPERFICIE PROGRAMADA	HECTÁREAS	1,878.00	128.00	133.00	1,878.00	1,862.80	99.19	99.19	14,250.00	0.00	0.00	0.00	0.00	0.00	14,250.00	14,250.00	14,250.00	0.00	0.00	100	100
RUTAS DE VIGILANCIA	NÚMERO	8	0	0	8	8	100	100													
RUTAS ESTABLECIDAS	NÚMERO	60	0	10	60	80	133	133													
PUNTOS DE VIGILANCIA ESTABLECIDOS	NÚMERO	3,050	230	250	3,050	3,018	99	99													
REVISIONES PROGRAMADAS DE PUNTOS	NÚMERO	260	0	0	260	260	100	100	945,822.00	168,722.67	161,787.70	161,787.70	0.00	0.00	945,822.00	1,072,353.43	1,072,353.43	0.00	0.00	113	113
RUTAS DE TRAMPED	NÚMERO	13,120	970	948	13,120	12,969	99	99													
TRAMPAS INSTALADAS	NÚMERO	9	0	0	9	9	100	100													
REVISIONES PROGRAMADAS	NÚMERO	52	4	4	52	52	100	100													
RUTAS ESTABLECIDAS	NÚMERO	1	0	1	1	2	200	200													
SCOPE	NÚMERO	3	0	0	3	4	133	133	50,000.00	0.00	0.00	0.00	0.00	0.00	50,000.00	71,368.00	71,368.00	0.00	0.00	143	143
INFORMES CARGADOS AL SISTEMA	NÚMERO	0	0	0	0	0	0	0													
DIAGNÓSTICO	NÚMERO	50	0	0	50	50	100	100	750.00	0.00	0.00	0.00	0.00	0.00	750.00	719.00	719.00	0.00	0.00	96	96
MUESTRAS	NÚMERO	1	0	0	1	1	100	100	108,462.00	39,808.00	40,121.02	40,121.02	0.00	0.00	108,462.00	113,334.77	113,334.77	0.00	0.00	104	104
CAPACITACIÓN	NÚMERO	1	0	0	1	0	0	0													
CURSOS A TÉCNICOS	NÚMERO	12	1	1	12	12	100	100													
PLÁTICAS A PRODUCTORES	NÚMERO	1	0	0	1	1	100	100													
DIVULGACIÓN	NÚMERO	1	1	1	1	1	100	100													
POSTERS	NÚMERO	0	0	0	0	0	0	0													
SUPERVISIÓN	NÚMERO	1	0	0	1	1	100	100													
SUPERVISIÓN DGSV	NÚMERO	1	0	0	1	0	0	0													
SUPERVISIÓN POR LA DELEGACIÓN	NÚMERO	12	1	1	12	12	100	100													
SUPERVISIÓN POR OASV	NÚMERO	1	1	1	1	1	100	100													
EVALUACIÓN	NÚMERO	0	0	0	0	0	0	0													
EVALUACIÓN POR LA DELEGACIÓN	NÚMERO																				
EVALUACIÓN POR INSTANCIA	NÚMERO																				
									1,119,284.00	208,630.67	201,808.72	201,808.72	0.00	0.00	1,119,284.00	1,272,023.20	1,272,023.20	0.00	0.00	114	114

GERENTE DEL COMITÉ ESTATAL DE SANIDAD VEGETAL DE SONORA

JEFATURA DEL PROGRAMA DE SANIDAD VEGETAL

REPRESENTANTE DEL GOBIERNO DEL ESTADO

Este Programa es público, ajeno a cualquier partido político. Queda prohibido el uso para fines distintos a los establecidos en el Programa.

SUBCOMPONENTE DE VIGILANCIA EPIDEMIOLÓGICA EN SANIDAD VEGETAL DEL PROGRAMA DE PREVENCIÓN Y MANEJO DE RIESGOS 2012
 INFORME FÍSICO Y FINANCIERO

ESTADO: SONORA

VIGILANCIA EPIDEMIOLÓGICA FITOSANITARIA

INFORME CORRESPONDIENTE AL MES DE DICIEMBRE DE 2012

PALOMILLA ORIENTAL DE LA FRUTA

ACTIVIDAD	UNIDAD DE MEDIDA	FÍSICO		FINANCIERO		EJERCIDO EN EL MES		PROG. AL MES		EJERCIDO AL MES		PROG. AL AÑO	
		REALIZADO	PROGRAMADO	REALIZADO	PROGRAMADO	FEDERAL	ESTATAL	FEDERAL	ESTATAL	FEDERAL	ESTATAL	FEDERAL	ESTATAL
		%	%	%	%	%	%	%	%	%	%	%	%
ÁREA DE EXPLORACIÓN	HECTÁREAS	43.00	195.00	257.00	131.78	1,150.78	0.00	0.00	78,717.00	62,047.58	82,047.58	0.00	0.00
SUPERFICIE PROGRAMADA	NÚMERO	0	31	31	100	0.00	0.00	0.00	0.00	0.00	0.00	0.00	0.00
RUTAS DE TRAMPEO	NÚMERO	117	1,328	1,303	88	0.00	0.00	0.00	0.00	0.00	0.00	0.00	0.00
REPRESIONES PROGRAMADAS	NÚMERO	0	5	5	100	0.00	0.00	0.00	0.00	0.00	0.00	0.00	0.00
SEDES ESTABLECIDAS	NÚMERO	4	44	44	100	0.00	0.00	0.00	0.00	0.00	0.00	0.00	0.00
INFORMES CARGADOS AL SISTEMA	NÚMERO	0	1	1	100	0.00	0.00	0.00	0.00	0.00	0.00	0.00	0.00
MUESTRAS	NÚMERO	0	2	2	100	0.00	0.00	0.00	0.00	0.00	0.00	0.00	0.00
CAPACITACIÓN	NÚMERO	0	1	1	100	0.00	0.00	0.00	0.00	0.00	0.00	0.00	0.00
DIVULGACIÓN	NÚMERO	0	0	0	0	0.00	0.00	0.00	0.00	0.00	0.00	0.00	0.00
CURSOS A TÉCNICOS	NÚMERO	0	50	50	100	0.00	0.00	0.00	0.00	0.00	0.00	0.00	0.00
SUPERVISIÓN	NÚMERO	0	1	1	100	0.00	0.00	0.00	0.00	0.00	0.00	0.00	0.00
SUPERVISIÓN DASY	NÚMERO	0	0	0	0	0.00	0.00	0.00	0.00	0.00	0.00	0.00	0.00
SUPERVISIÓN POR LA DELEGACIÓN	NÚMERO	0	1	1	100	0.00	0.00	0.00	0.00	0.00	0.00	0.00	0.00
SUPERVISIÓN POR DASY	NÚMERO	1	10	10	100	0.00	0.00	0.00	0.00	0.00	0.00	0.00	0.00
EVALUACIÓN	NÚMERO	1	1	1	100	0.00	0.00	0.00	0.00	0.00	0.00	0.00	0.00
EVALUACIÓN POR LA DELEGACIÓN	NÚMERO	1	1	1	100	0.00	0.00	0.00	0.00	0.00	0.00	0.00	0.00
TOTAL						1,150.78		1,150.78	118,775.00	62,047.58	102,074.58	0.00	0.00
									118,775.00	118,775.00	102,074.58	0.00	0.00
												0.00	88
												0.00	88

GERENTE DEL COMITÉ ESTATAL DE SANIDAD VEGETAL DE SONORA

JEFATURA DEL PROGRAMA DE SANIDAD VEGETAL

REPRESENTANTE DEL GOBIERNO DEL ESTADO

[Handwritten signatures and stamps]

Este programa es propiedad, como a cualquier partido político. Queda prohibido el uso para fines distintos a los establecidos en el Programa.

[Handwritten mark]

SUBCOMPONENTE DE VIGILANCIA EPIDEMIOLÓGICA EN SANIDAD VEGETAL DEL PROGRAMA DE PREVENCIÓN Y MANEJO DE RIESGOS 2012

INFORME FÍSICO Y FINANCIERO

ESTADO: SONORA

VIGILANCIA EPIDEMIOLÓGICA FITOSANITARIA

INFORME CORRESPONDIENTE AL MES DE DICIEMBRE DE 2012

PALOMILLA MARRÓN DE LA MANZANA

ACTIVIDAD	UNIDAD DE MEDIDA	PROG. ANUAL	FÍSICO						FINANCIERO															
			EN EL MES		AL MES		% AL AÑO	PROG. ANUAL	PROG. EN MES	EJERCIDO EN EL MES				EJERCIDO AL MES				% AL MES	% AL AÑO					
			PROGRAMADO	REALIZADO	PROGRAMADO	REALIZADO				TOTAL	FEDERAL	ESTATAL	PRODUCTOR	PROG. AL MES	TOTAL	FEDERAL	ESTATAL			PRODUCTOR				
ÁREA DE EXPLORACIÓN																								
SUPERFICIE PROGRAMADA	HECTÁREAS	1,082.00	74.00	81.00	1,082.00	1,081.80	99.98	99.98	323,224.00	5,835.00	14,823.37	14,823.37	0.00	0.00	323,224.00	307,565.03	307,565.03	0.00	0.00	95	95			
RUTAS DE TRAMPEO	NÚMERO	145	0	0	145	145	100	100																
TRAMPAS INSTALADAS	NÚMERO	6,765	505	514	6,765	6,696	99	99																
REVISIONES PROGRAMADAS	NÚMERO	6	0	0	6	6	100	100																
RUTAS ESTABLECIDAS	NÚMERO	52	4	4	52	52	100	100																
SCOPE																								
INFORMES CARGADOS AL SISTEMA	NÚMERO	1	0	0	1	0	0	0																
DIAGNÓSTICO																								
MUESTRAS	NÚMERO	2	0	0	2	3	150	150	52,500.00	0.00	0.00	0.00	0.00	0.00	52,500.00	2,414.49	2,414.49	0.00	0.00	5	5			
CAPACITACIÓN	NÚMERO	0	0	0	0	0	0	0																
CURSOS A TÉCNICOS	NÚMERO	50	0	0	50	50	100	100	750.00	0.00	0.00	0.00	0.00	0.00	750.00	719.00	719.00	0.00	0.00	96	96			
PLÁTICAS A PRODUCTORES	NÚMERO	1	0	0	1	1	100	100	19,654.00	0.00	0.00	0.00	0.00	0.00	19,654.00	19,654.00	19,654.00	0.00	0.00	100	100			
DIVULGACIÓN																								
POSTERS	NÚMERO	1	0	0	1	0	0	0																
SUPERVISIÓN																								
SUPERVISIÓN DGSV	NÚMERO	1	0	0	1	0	0	0																
SUPERVISIÓN POR LA DELEGACIÓN	NÚMERO	12	1	1	12	12	100	100																
SUPERVISIÓN POR OASV	NÚMERO	1	1	1	1	1	100	100																
EVALUACIÓN																								
EVALUACIÓN POR LA DELEGACIÓN	NÚMERO	0	0	0	0	0	0	0																
EVALUACIÓN POR INSTANCIA AUTORIZADA	NÚMERO								396,128.00	5,835.00	14,823.37	14,823.37	0.00	0.00	396,128.00	330,352.62	330,352.62	0.00	0.00	83	83			

GERENTE DEL COMITÉ ESTADAL DE SANIDAD VEGETAL DE SONORA

JEFATURA DEL PROGRAMA DE SANIDAD VEGETAL

REPRESENTANTE DEL GOBIERNO DEL ESTADO

Este Programa es público, independiente de cualquier partido político. Queda prohibido el uso para fines distintos a los establecidos en el Programa.

Subcomponente de Vigilancia Epidemiológica en Sanidad Vegetal del Programa de Prevención y Manejo de Riesgos 2012

Informe Físico y Financiero

Estado: Sonora

Vigilancia Epidemiológica Fitosanitaria

Informe correspondiente al mes de Diciembre de 2012

Enfermedad de Pierce

Actividad	Unidad de Medida	Prog. Anual	Físico							Financiero																
			En el Mes		Al Mes			% Al Año	Prog. Anual	Prog. en Mes	Ejercido en el Mes				Prog. Al Mes	Ejercido al Mes				% Al Mes	% Al Año					
			Programado	Realizado	Programado	Realizado	%				Total	Federal	Estatal	Productor		Total	Federal	Estatal	Productor							
Área de Exploración	Hectáreas	965.00	70.00	78.00	965.00	976.80	101.22	101.22																		
Superficie Programada																										
Parcela Centinela	Número	6	0	0	6	8	133	133																		
Parcelas Establecidas	Número	307	22	24	307	302	98	98																		
Revisión Programadas	Número	125	0	0	125	125	100	100	162,914.00	5,450.00	5,626.22	5,626.22	0.00	0.00	162,914.00	157,871.39	157,871.39	0.00	0.00	97	97					
Rutas de Trámpeo	Número	6,410	455	455	6,410	6,304	98	98																		
Trampas Instaladas	Número	3	0	0	3	3	100	100																		
Revisión Programadas	Número	52	4	4	52	52	100	100																		
Rutas Establecidas	Número	1	0	0	1	5	500	500																		
Informe Cargados al Sistema	Número	1	0	0	1	2	200	200	1,250.00	0.00	0.00	0.00	0.00	0.00	1,250.00	1,073.00	1,073.00	0.00	0.00	86	86					
Diagnóstico	Número	0	0	0	0	0	0	0																		
Muestras	Número	50	0	0	50	100	200	200	750.00	0.00	0.00	0.00	0.00	0.00	750.00	386.80	386.80	0.00	0.00	52	52					
Capacitación	Número	1	0	0	1	1	100	100																		
Cursos a Técnicos	Número	1	0	0	1	1	100	100																		
Pláticas a Productores	Número	0	0	0	0	0	0	0																		
Divulgación	Número	12	1	1	12	12	100	100																		
Posters	Número	1	1	1	1	1	100	100																		
Supervisión	Número	0	0	0	0	0	0	0																		
Supervisión DGSV	Número	1	0	0	1	1	100	100																		
Supervisión por la Delegación	Número	1	0	0	1	0	0	0																		
Supervisión por la Delegación Estatal	Número	12	1	1	12	12	100	100																		
Evaluación	Número	1	1	1	1	1	100	100																		
Evaluación por la Delegación Estatal	Número	0	0	0	0	0	0	0																		
Evaluación por Instancia Autorizada	Número								164,914.00	5,460.00	5,626.22	5,626.22	0.00	0.00	164,914.00	159,131.19	159,131.19	0.00	0.00	96	96					

Gerente del Comité Estatal de Sanidad Vegetal de Sonora

Jefatura del Programa de Sanidad Vegetal

Representante del Gobierno del Estado

Este Programa es público, ajeno a cualquier partido político. Queda prohibido el uso para fines distintos a los establecidos en el Programa.

SUBCOMPONENTE DE VIGILANCIA EPIDEMIOLÓGICA EN SANIDAD VEGETAL DEL PROGRAMA DE PREVENCIÓN Y MANEJO DE RIESGOS 2012

INFORME FÍSICO Y FINANCIERO

ESTADO: SONORA

VIGILANCIA EPIDEMIOLÓGICA FITOSANITARIA

INFORME CORRESPONDIENTE AL MES DE DICIEMBRE DE 2012

PALOMILLA EUROPEA DE LA VID

ACTIVIDAD	UNIDAD DE MEDIDA	PROG. ANUAL	FÍSICO							FINANCIERO											
			EN EL MES		AL MES			% AL AÑO	PROG. ANUAL	PROG. EN MES	EJERCIDO EN EL MES				PROG. AL MES	EJERCIDO AL MES				% AL MES	% AL AÑO
			PROGRAMADO	REALIZADO	PROGRAMADO	REALIZADO	%				TOTAL	FEDERAL	ESTATAL	PRODUCTOR		TOTAL	FEDERAL	ESTATAL	PRODUCTOR		
ÁREA DE EXPLORACIÓN	HECTÁREAS	975.00	70.00	76.00	975.00	975.80	100.08	100.08	239,908.00	30,794.00	32,400.28	32,400.28	0.00	0.00	239,908.00	223,524.72	223,524.72	0.00	0.00	93	93
SUPERFICIE PROGRAMADA																					
RUTAS DE TRAMPEO																					
TRAMPAS INSTALADAS	NÚMERO	80	0	0	80	80	100	100													
REVISIONES PROGRAMADAS	NÚMERO	4,060	280	280	4,060	4,014	99	99													
RUTAS ESTABLECIDAS	NÚMERO	4	0	0	4	4	100	100													
SCOPE																					
INFORMES CARGADOS AL SISTEMA	NÚMERO	52	4	4	52	52	100	100													
DIAGNÓSTICO																					
MUESTRAS	NÚMERO	1	0	0	1	0	0	0													
CAPACITACIÓN																					
CURSOS A TÉCNICOS	NÚMERO	1	0	0	1	2	200	200													
PLÁTICAS A PRODUCTORES	NÚMERO	0	0	0	0	0	0	0													
DIVULGACIÓN																					
POSTERS	NÚMERO	50	0	0	50	100	200	200	750.00	0.00	0.00	0.00	0.00	0.00	750.00	750.00	750.00	0.00	0.00	100	100
SUPERVISIÓN																					
SUPERVISIÓN DGSV	NÚMERO	1	0	0	1	1	100	100	19,654.00	0.00	0.00	0.00	0.00	0.00	19,654.00	19,654.00	19,654.00	0.00	0.00	100	100
SUPERVISIÓN POR LA DELEGACIÓN	NÚMERO	1	0	0	1	0	0	0													
ESTATAL																					
SUPERVISIÓN POR QASV	NÚMERO	12	1	1	12	12	100	100													
EVALUACIÓN																					
EVALUACIÓN POR LA DELEGACIÓN	NÚMERO	1	1	1	1	1	100	100													
ESTATAL																					
EVALUACIÓN POR INSTANCIA	NÚMERO	0	0	0	0	0	0	0													
AUTORIZADA																					
									260,312.00	30,794.00	32,400.28	32,400.28	0.00	0.00	260,312.00	243,928.72	243,928.72	0.00	0.00	94	94

GERENTE DEL COMITÉ ESTATAL DE SANIDAD VEGETAL DE SONORA

JEFATURA DEL PROGRAMA DE SANIDAD VEGETAL

REPRESENTANTE DEL GOBIERNO DEL ESTADO

Este Programa es público, pero es casualer partido político. Queda prohibido el uso para fines distintos a los establecidos en el Programa.

SUBCOMPONENTE DE VIGILANCIA EPIDEMIOLÓGICA EN SANIDAD VEGETAL DEL PROGRAMA DE PREVENCIÓN Y MANEJO DE RIESGOS 2012

INFORME FÍSICO Y FINANCIERO

ESTADO: SONORA

VIGILANCIA EPIDEMIOLÓGICA FITOSANITARIA

INFORME CORRESPONDIENTE AL MES DE DICIEMBRE DE 2012

EUPLATYPUS SEGNIS

ACTIVIDAD	UNIDAD DE MEDIDA	FÍSICO								FINANCIERO														
		PROG. ANUAL	EN EL MES		AL MES		%	% AL AÑO	PROG. ANUAL	PROG. EN MES	EJERCIDO EN EL MES				PROG. AL MES	EJERCIDO AL MES				% AL MES	% AL AÑO			
			PROGRAMADO	REALIZADO	PROGRAMADO	REALIZADO					TOTAL	FEDERAL	ESTATAL	PRODUCTOR		TOTAL	FEDERAL	ESTATAL	PRODUCTOR					
ÁREA DE EXPLORACIÓN	HECTÁREAS	1,570.00	105.00	110.00	1,570.00	1,712.00	109.04	109.04																
SUPERFICIE PROGRAMADA	HECTÁREAS	1,570.00	105.00	110.00	1,570.00	1,712.00	109.04	109.04																
RUTAS DE TRAMPEO																								
TRAMPAS INSTALADAS	NÚMERO	150	0	0	150	150	100	100	90,010.00	700.00	2,100.00	2,100.00	0.00	0.00	90,010.00	83,215.76	83,215.76	0.00	0.00	92	92			
REVISIONES PROGRAMADAS	NÚMERO	6,374	435	439	6,374	6,244	99	98																
RUTAS ESTABLECIDAS	NÚMERO	6	0	0	6	6	100	100																
SCOPE																								
INFORMES CARGADOS AL SISTEMA	NÚMERO	52	4	4	52	52	100	100																
DIAGNÓSTICO									300.00	0.00	0.00	0.00	0.00	0.00	300.00	300.00	300.00	0.00	0.00	100	100			
MUESTRAS	NÚMERO	1	0	0	1	0	0	0																
CAPACITACIÓN									700.00	0.00	0.00	0.00	0.00	0.00	700.00	700.00	700.00	0.00	0.00	100	100			
CURSOS A TÉCNICOS	NÚMERO	1	0	0	1	2	200	200																
DIVULGACIÓN									750.00	0.00	0.00	0.00	0.00	0.00	750.00	388.80	388.80	0.00	0.00	52	52			
POSTERS	NÚMERO	50	0	0	50	100	200	200																
SUPERVISIÓN									19,654.00	0.00	0.00	0.00	0.00	0.00	19,654.00	19,654.00	19,654.00	0.00	0.00	100	100			
SUPERVISIÓN DGSV	NÚMERO	1	0	0	1	1	100	100																
SUPERVISIÓN POR LA DELEGACIÓN	NÚMERO	1	0	0	1	0	0	0																
ESTATAL																								
SUPERVISIÓN POR OASV	NÚMERO	12	1	1	12	12	100	100																
EVALUACIÓN																								
EVALUACIÓN POR LA DELEGACIÓN	NÚMERO	1	1	1	1	1	100	100																
									111,414.00	700.00	2,100.00	2,100.00	0.00	0.00	111,414.00	104,266.66	104,266.66	0.00	0.00	94	94			

GERENTE DEL COMITÉ ESTADAL DE SANIDAD VEGETAL DE SONORA

JEFATURA DEL PROGRAMA DE SANIDAD VEGETAL

REPRESENTANTE DEL GOBIERNO DEL ESTADO

Este Programa es público, ajeno a cualquier partido político. Queda prohibido el uso para fines distintos a los establecidos en el Programa.

SUBCOMPONENTE DE VIGILANCIA EPIDEMIOLÓGICA EN SANIDAD VEGETAL DEL PROGRAMA DE PREVENCIÓN Y MANEJO DE RIESGOS 2012

INFORME FÍSICO Y FINANCIERO

ESTADO: SONORA

VIGILANCIA EPIDEMIOLÓGICA FITOSANITARIA

INFORME CORRESPONDIENTE AL MES DE DICIEMBRE DE 2012

TORTRICIDO DE LA VID

ACTIVIDAD	UNIDAD DE MEDIDA	PROG. ANUAL	FÍSICO						FINANCIERO													
			EN EL MES			AL MES			PROG. ANUAL	PROG. EN MES	EJERCIDO EN EL MES				PROG. AL MES	EJERCIDO AL MES				% AL MES	% AL AÑO	
			PROGRAMADO	REALIZADO	%	PROGRAMADO	REALIZADO	%			TOTAL	FEDERAL	ESTATAL	PRODUCTOR		TOTAL	FEDERAL	ESTATAL	PRODUCTOR			
ÁREA DE EXPLORACIÓN	HECTÁREAS	975.00	70.00	76.00	975.00	975.60	100.06	100.06	117,544.00	3,200.00	2,930.71	2,930.71	0.00	0.00	117,544.00	84,847.15	84,847.15	0.00	0.00	72	72	
SUPERFICIE PROGRAMADA																						
RUTAS DE TRAMPEO																						
TRAMPAS INSTALADAS	NÚMERO	45	0	0	45	45	100	100														
REVISIONES PROGRAMADAS	NÚMERO	2,310	165	165	2,310	2,268	98	98														
RUTAS ESTABLECIDAS	NÚMERO	3	0	0	3	3	100	100														
SCOPE																						
INFORMES CARGADOS AL SISTEMA	NÚMERO	52	4	4	52	52	100	100														
DIAGNÓSTICO																						
MUESTRAS	NÚMERO	1	0	0	1	1	100	100														
CAPACITACIÓN																						
CURSOS A TÉCNICOS	NÚMERO	1	0	0	1	2	200	200														
PRÁCTICAS A PRODUCTORES	NÚMERO	0	0	0	0	0	0	0														
DIVULGACIÓN									750.00	0.00	0.00	0.00	0.00	0.00	750.00	388.80	388.80	0.00	0.00	52	52	
POSTERS	NÚMERO	50	0	0	50	100	200	200														
SUPERVISIÓN																						
SUPERVISIÓN DGSV	NÚMERO	1	0	0	1	1	100	100														
SUPERVISIÓN POR LA DELEGACIÓN	NÚMERO	1	0	0	1	0	0	0														
SUPERVISIÓN POR OASV	NÚMERO	12	1	1	12	12	100	100														
EVALUACIÓN																						
EVALUACIÓN POR LA DELEGACIÓN	NÚMERO	1	1	1	1	1	100	100														
EVALUACIÓN POR INSTANCIA	NÚMERO	0	0	0	0	0	0	0														
									118,294.00	3,200.00	2,930.71	2,930.71	0.00	0.00	118,294.00	85,033.95	85,033.95	0.00	0.00	72	72	

GERENTE DEL COMITÉ ESTATAL DE SANIDAD VEGETAL DE SONORA

JEFATURA DEL PROGRAMA DE SANIDAD VEGETAL

REPRESENTANTE DEL GOBIERNO DEL ESTADO

Este Programa es público, y en cualquier caso, queda prohibido el uso para fines distintos a los establecidos en el Programa.

SUBCOMPONENTE DE VIGILANCIA EPIDEMIOLÓGICA EN SANIDAD VEGETAL DEL PROGRAMA DE PREVENCIÓN Y MANEJO DE RIESGOS 2012

INFORME FÍSICO Y FINANCIERO

ESTADO: SONORA

VIGILANCIA EPIDEMIOLÓGICA FITOSANITARIA

INFORME CORRESPONDIENTE AL MES DE DICIEMBRE DE 2012

MOSCA DEL VINAGRE DE ALAS MANCHADAS

ACTIVIDAD	UNIDAD DE MEDIDA	FÍSICO								FINANCIERO											
		PROG. ANUAL	EN EL MES		AL MES		% AL AÑO	PROG. ANUAL	PROG. EN MES	EJERCIDO EN EL MES				PROG. AL MES	EJERCIDO AL MES				% AL MES	% AL AÑO	
			PROGRAMADO	REALIZADO	PROGRAMADO	REALIZADO				TOTAL	FEDERAL	ESTATAL	PRODUCTOR		TOTAL	FEDERAL	ESTATAL	PRODUCTOR			
ÁREA DE EXPLORACIÓN	HECTÁREAS	975.00	70.00	78.00	975.00	875.60	100.06	100.06	134,164.00	18,150.00	21,906.48	21,906.48	0.00	0.00	134,164.00	159,011.19	159,011.19	0.00	0.00	119	119
SUPERFICIE PROGRAMADA																					
RUTAS DE TRAMPEO																					
TRAMPAS INSTALADAS	NÚMERO	178	0	0	178	221	128	128													
REVISIONES PROGRAMADAS	NÚMERO	6,762	520	792	6,762	8,359	124	124													
RUTAS ESTABLECIDAS	NÚMERO	6	0	0	6	8	133	133													
SCOPE																					
INFORMES CARGADOS AL SISTEMA	NÚMERO	52	4	4	52	52	100	100													
DIAGNÓSTICO																					
MUESTRAS	NÚMERO	1	0	0	1	0	0	0	300.00	0.00	0.00	0.00	0.00	0.00	300.00	300.00	300.00	0.00	0.00	100	100
CAPACITACIÓN																					
CURSOS A TÉCNICOS	NÚMERO	2	0	0	2	4	200	200	13,000.00	0.00	0.00	0.00	0.00	0.00	13,000.00	12,178.00	12,178.00	0.00	0.00	94	94
PLÁTICAS A PRODUCTORES	NÚMERO	0	0	0	0	0	0	0													
DIVULGACIÓN																					
POSTERS	NÚMERO	50	0	0	50	100	200	200	750.00	0.00	0.00	0.00	0.00	0.00	750.00	750.00	750.00	0.00	0.00	100	100
SUPERVISIÓN																					
SUPERVISIÓN DGSV	NÚMERO	1	0	0	1	1	100	100	19,654.00	0.00	0.00	0.00	0.00	0.00	19,654.00	19,654.00	19,654.00	0.00	0.00	100	100
SUPERVISIÓN POR LA DELEGACIÓN	NÚMERO	1	0	0	1	0	0	0													
SUPERVISIÓN POR OASV	NÚMERO	12	1	1	12	12	100	100													
EVALUACIÓN																					
EVALUACIÓN POR LA DELEGACIÓN	NÚMERO	1	1	1	1	1	100	100													
EVALUACIÓN POR INSTANCIA	NÚMERO	0	0	0	0	0	0	0													
									187,888.00	18,150.00	21,906.48	21,906.48	0.00	0.00	187,888.00	191,893.19	191,893.19	0.00	0.00	114	114

GERENTE DEL COMITÉ ESTATAL DE SANIDAD VEGETAL DE SONORA

JEFATURA DEL PROGRAMA DE SANIDAD VEGETAL

REPRESENTANTE DEL GOBIERNO DEL ESTADO

Este Programa es público, ajeno a cualquier partido político. Queda prohibido el uso para fines distintos a los establecidos en el Programa.

SUBCOMPONENTE DE VIGILANCIA EPIDEMIOLÓGICA EN SANIDAD VEGETAL DEL PROGRAMA DE PREVENCIÓN Y MANEJO DE RIESGOS 2012

INFORME FÍSICO Y FINANCIERO

ESTADO: SONORA

VIGILANCIA EPIDEMIOLÓGICA FITOSANITARIA

INFORME CORRESPONDIENTE AL MES DE DICIEMBRE DE 2012

PICUDO ROJO DE LAS PALMERAS

ACTIVIDAD	UNIDAD DE MEDIDA	FÍSICO								FINANCIERO														
		PROG. ANUAL	EN EL MES		AL MES		%	% AL AÑO	PROG. ANUAL	PROG. EN MES	EJERCIDO EN EL MES				PROG. AL MES	EJERCIDO AL MES			% AL MES	% AL AÑO				
			PROGRAMADO	REALIZADO	PROGRAMADO	REALIZADO					TOTAL	FEDERAL	ESTATAL	PRODUCTOR		TOTAL	FEDERAL	ESTATAL			PRODUCTOR			
ÁREA DE EXPLORACIÓN	HECTÁREAS	230.00	20.00	20.00	230.00	221.00	96.09	96.09																
SUPERFICIE PROGRAMADA																								
RUTAS DE TRAMPEO									139,477.00	3,750.00	3,420.00	3,420.00	0.00	0.00	139,477.00	133,991.44	133,991.44	0.00	0.00	96	96			
TRAMPAS INSTALADAS	NÚMERO	65	0	0	65	65	100	100																
REVISIONES PROGRAMADAS	NÚMERO	3,245	235	233	3,245	3,171	98	98																
RUTAS ESTABLECIDAS	NÚMERO	5	0	0	5	5	100	100																
SCOPE																								
INFORMES CARGADOS AL SISTEMA	NÚMERO	52	4	4	52	52	100	100																
DIAGNÓSTICO																								
MUESTRAS	NÚMERO	1	0	0	1	0	0	0	4,375.00	0.00	0.00	0.00	0.00	0.00	4,375.00	2,609.49	2,609.49	0.00	0.00	80	80			
CAPACITACIÓN																								
CURSOS A TÉCNICOS	NÚMERO	1	0	0	1	2	200	200																
PLÁTICAS A PRODUCTORES	NÚMERO	0	0	0	0	0	0	0	750.00	0.00	0.00	0.00	0.00	0.00	750.00	719.00	719.00	0.00	0.00	96	96			
DIVULGACIÓN																								
POSTERS	NÚMERO	50	0	0	50	50	100	100	19,654.00	0.00	0.00	0.00	0.00	0.00	19,654.00	19,654.00	19,654.00	0.00	0.00	100	100			
SUPERVISIÓN																								
SUPERVISIÓN DGVS	NÚMERO	1	0	0	1	1	100	100																
SUPERVISIÓN POR LA DELEGACIÓN	NÚMERO	1	0	0	1	0	0	0																
ESTATAL																								
SUPERVISIÓN POR OASV	NÚMERO	12	1	1	12	12	100	100																
EVALUACIÓN																								
EVALUACIÓN POR LA DELEGACIÓN	NÚMERO	1	1	1	1	1	100	100																
ESTATAL																								
EVALUACIÓN POR INSTANCIA	NÚMERO	0	0	0	0	0	0	0	184,256.00	3,750.00	3,420.00	3,420.00	0.00	0.00	184,256.00	156,973.93	156,973.93	0.00	0.00	96	96			
AUTORIZADA																								

GERENTE DEL COMITÉ ESTATAL DE SANIDAD VEGETAL DE SONORA

JEFATURA DEL PROGRAMA DE SANIDAD VEGETAL

REPRESENTANTE DEL GOBIERNO DEL ESTADO

Este Programa es patrimonio del Poder Judicial del Estado. Queda prohibido el uso para fines distintos a los establecidos en el Programa.

SUBCOMPONENTE DE VIGILANCIA EPIDEMIOLÓGICA EN SANIDAD VEGETAL DEL PROGRAMA DE PREVENCIÓN Y MANEJO DE RIESGOS 2012

INFORME FÍSICO Y FINANCIERO

ESTADO: SONORA


VIGILANCIA EPIDEMIOLÓGICA FITOSANITARIA

INFORME CORRESPONDIENTE AL MES DE DICIEMBRE DE 2012


PALOMILLA DEL TOMATE

ACTIVIDAD	UNIDAD DE MEDIDA	FÍSICO								FINANCIERO												
		PROG. ANUAL	EN EL MES		AL MES		%	% AL AÑO	PROG. ANUAL	PROG. EN MES	TOTAL	EJERCIDO EN EL MES				PROG. AL MES	EJERCIDO AL MES				% AL MES	% AL AÑO
			PROGRAMADO	REALIZADO	PROGRAMADO	REALIZADO						FEDERAL	ESTATAL	PRODUCTOR	TOTAL		FEDERAL	ESTATAL	PRODUCTOR			
ÁREA DE EXPLORACIÓN SUPERFICIE PROGRAMADA	HFCTÁRFAS	350.00	50.00	35.00	350.00	318.00	90.86	90.86	198,800.00	2,350.00	35.60	35.60	0.00	0.00	198,600.00	190,040.00	190,040.00	0.00	0.00	96	96	
RUTAS DE TRAMPEO																						
TRAMPAS INSTALADAS	NÚMERO	90	0	4	90	108	120	120														
EXPOSICIONES PROGRAMADAS	NÚMERO	1,831	300	307	1,831	1,835	100	100														
RUTAS ESTABLECIDAS	NÚMERO	3	0	0	3	3	100	100														
SCOPE																						
INFORMES CARGADOS AL SISTEMA DIAGNÓSTICO	NÚMERO	44	4	4	44	44	100	100														
MUESTRAS	NÚMERO	1	0	0	1	2	200	200														
CAPACITACIÓN																						
CURSOS A TÉCNICOS	NÚMERO	1	0	0	1	2	200	200	1,250.00	0.00	0.00	0.00	0.00	0.00	1,250.00	1,250.00	1,250.00	0.00	0.00	100	100	
PLÁTICAS A PRODUCTORES	NÚMERO	0	0	0	0	0	0	0														
DIVULGACIÓN																						
POSTERS	NÚMERO	50	0	0	50	50	100	100	750.00	0.00	0.00	0.00	0.00	0.00	750.00	719.00	719.00	0.00	0.00	98	98	
SUPERVISIÓN																						
SUPERVISIÓN DGSV	NÚMERO	1	0	0	1	1	100	100	19,654.00	0.00	0.00	0.00	0.00	0.00	19,654.00	19,654.00	19,654.00	0.00	0.00	100	100	
SUPERVISIÓN POR LA DELEGACIÓN	NÚMERO	1	0	0	1	0	0	0														
SUPERVISIÓN POR OASV	NÚMERO	10	1	1	10	10	100	100														
EVALUACIÓN																						
EVALUACIÓN POR LA DELEGACIÓN	NÚMERO	1	1	1	1	1	100	100														
EVALUACIÓN POR INSTANCIA	NÚMERO	0	0	0	0	0	0	0														
									220,254.00	2,350.00	35.60	35.60	0.00	0.00	220,254.00	211,663.00	211,663.00	0.00	0.00	96	96	


GERENTE DEL COMITÉ ESTATAL DE SANIDAD VEGETAL DE SONORA



JEFATURA DEL PROGRAMA DE SANIDAD VEGETAL



REPRESENTANTE DEL GOBIERNO DEL ESTADO



Este Programa es público, ajeno a cualquier partido político. Queda prohibido el uso para fines distintos a los establecidos en el Programa.



SUBCOMPONENTE DE VIGILANCIA EPIDEMIOLÓGICA EN SANIDAD VEGETAL DEL PROGRAMA DE PREVENCIÓN Y MANEJO DE RIESGOS 2012
INFORME FÍSICO Y FINANCIERO

ESTADO:SONORA

VIGILANCIA EPIDEMIOLOGICA FITOSANITARIA

INFORME CORRESPONDIENTE AL MES DE DICIEMBRE DE 2012

PICUDO DEL NOGAL (CURCULIO CARYAE)

ACTIVIDAD	UNIDAD DE MEDIDA	FÍSICO							FINANCIERO												
		PROG. ANUAL	EN EL MES		AL MES		% AL AÑO	PROG. ANUAL	PROG. EN MES	EJERCIDO EN EL MES				PROG. AL MES	EJERCIDO AL MES				% AL MES	% AL AÑO	
		PROGRAMADO	REALIZADO	PROGRAMADO	REALIZADO					TOTAL	FEDERAL	ESTATAL	PRODUCTOR		TOTAL	FEDERAL	ESTATAL	PRODUCTOR			
ÁREA DE EXPLORACIÓN	HECTÁREAS	1,660.00	105.00	110.00	1,660.00	1,817.00	108.46	108.46													
SUPERFICIE PROGRAMADA																					
RUTAS DE TRAMPEO	NÚMERO	128	0	0	128	128	100	100	299,831.00	4,770.00	4,758.13	4,758.13	0.00	0.00	299,831.00	297,510.57	297,510.57	0.00	0.00	99	99
TRAMPAS INSTALADAS	NÚMERO	6,198	435	439	6,198	6,068	98	98													
REVISIONES PROGRAMADAS	NÚMERO	8	0	0	8	8	100	100													
RUTAS ESTABLECIDAS	NÚMERO																				
SCOPE																					
INFORMES CARGADOS AL SISTEMA	NÚMERO	52	4	4	52	52	100	100													
DIAGNÓSTICO																					
MUESTRAS	NÚMERO	1	0	0	1	0	0	0													
CAPACITACIÓN																					
CURSOS A TÉCNICOS	NÚMERO	1	0	0	1	2	200	200													
PLÁTICAS A PRODUCTORES	NÚMERO	0	0	0	0	0	0	0													
DIVULGACIÓN									750.00	0.00	0.00	0.00	0.00	0.00	750.00	750.00	750.00	0.00	0.00	100	100
FOSTERS	NÚMERO	50	0	0	50	100	200	200													
SUPERVISIÓN																					
SUPERVISIÓN DGSV	NÚMERO	1	0	0	1	1	100	100	19,654.00	0.00	0.00	0.00	0.00	19,654.00	19,654.00	19,654.00	0.00	0.00	100	100	
SUPERVISIÓN POR LA DELEGACIÓN	NÚMERO	1	0	0	1	0	0	0													
ESTATAL																					
SUPERVISIÓN POR OASV	NÚMERO	12	1	1	12	12	100	100													
EVALUACIÓN																					
EVALUACIÓN POR LA DELEGACIÓN	NÚMERO	1	1	1	1	1	100	100													
ESTATAL																					
EVALUACIÓN POR INSTANCIA AUTORIZADA	NÚMERO	0	0	0	0	0	0	0													
									320,236.00	4,770.00	4,758.13	4,758.13	0.00	0.00	320,236.00	317,914.57	317,914.57	0.00	0.00	99	99

GERENTE DEL COMITÉ ESTATAL DE SANIDAD VEGETAL DE SONORA

JEFATURA DEL PROGRAMA DE SANIDAD VEGETAL

REPRESENTANTE DEL GOBIERNO DEL ESTADO

Este Programa es público, plano, no afanado por partido político. Queda prohibido el uso para fines distintos a los establecidos en el Programa.

Subcomponente de Vigilancia Epidemiológica en Sanidad Vegetal del Programa de Prevención y Manejo de Riesgos 2012

Informe Físico y Financiero

Estado: Sonora

Vigilancia Epidemiológica Fitosanitaria

Informe correspondiente al mes de diciembre de 2012

Plagas Reglamentadas de los Citricos

ACTIVIDAD	UNIDAD DE MEDIDA	FÍSICO								FINANCIERO												
		PROG. ANUAL	EN EL MES		AL MES		% AL AÑO	PROG. ANUAL	PROG. EN MES	EJERCIDO EN EL MES				PROG. AL MES	EJERCIDO AL MES							
			PROGRAMADO	REALIZADO	PROGRAMADO	REALIZADO				TOTAL	FEDERAL	ESTATAL	PRODUCTOR		TOTAL	FEDERAL	ESTATAL	PRODUCTOR				
ÁREA DE EXPLORACIÓN	HFCTARFAS	860.00	70.00	70.00	860.00	805.00	93.60	93.60	69,237.00	700.00	727.04	727.04	0.00	0.00	69,237.00	66,016.04	66,016.04	0.00	0.00	0.00	95	95
SUPERFICIE PROGRAMADA	NÚMERO	4	0	0	4	4	100	100														
PARCELA CENTINELA	NÚMERO	4	0	0	4	4	100	100														
PARCELAS ESTABLECIDAS	NÚMERO	160	14	14	160	152	95	95														
REVISIONES PROGRAMADAS	NÚMERO	4	0	0	4	4	100	100														
RUTAS DE VIGILANCIA	NÚMERO	40	0	0	40	44	110	110														
RUTAS ESTABLECIDAS	NÚMERO	1,600	140	142	1,600	1,521	95	95														
RUTAS DE VIGILANCIA ESTABLECIDAS	NÚMERO	40	0	0	40	44	110	110														
RUTAS ESTABLECIDAS DE PUNTOS	NÚMERO	1,600	140	142	1,600	1,521	95	95														
RUTAS DE TRAMPEO	NÚMERO	8	0	0	8	8	100	100	12,000.00	0.00	0.00	0.00	0.00	0.00	12,000.00	10,000.00	10,000.00	0.00	0.00	0.00	83	83
TRAMPAS INSTALADAS	NÚMERO	320	28	28	320	306	96	96														
REVISIONES PROGRAMADAS	NÚMERO	4	0	0	4	5	125	125														
RUTAS ESTABLECIDAS	NÚMERO	44	4	4	44	44	100	100														
SCOPE	NÚMERO	1	0	0	1	0	0	0														
INFORMES CARGADOS AL SISTEMA	NÚMERO	1	0	0	1	0	0	0														
DIAGNÓSTICO	NÚMERO	2	0	0	2	3	150	150	13,000.00	0.00	0.00	0.00	0.00	0.00	13,000.00	12,564.00	12,564.00	0.00	0.00	0.00	97	97
MUESTRAS	NÚMERO	50	0	0	50	100	200	200	750.00	0.00	0.00	0.00	0.00	0.00	750.00	750.00	750.00	0.00	0.00	0.00	100	100
CAPACITACIÓN	NÚMERO	1	0	0	1	1	100	100	18,654.00	0.00	0.00	0.00	0.00	0.00	18,654.00	18,654.00	18,654.00	0.00	0.00	0.00	100	100
CURSOS A TÉCNICOS	NÚMERO	1	0	0	1	0	0	0														
DIVULGACIÓN	NÚMERO	10	1	1	10	10	100	100														
POSTERS	NÚMERO	1	0	0	1	1	100	100														
SUPERVISIÓN	NÚMERO	1	0	0	1	0	0	0														
SUPERVISIÓN DGSV	NÚMERO	10	1	1	10	10	100	100														
SUPERVISIÓN POR LA DELEGACIÓN ESTATAL	NÚMERO	1	0	0	1	0	0	0														
SUPERVISIÓN POR CASV	NÚMERO	1	1	1	1	1	100	100														
EVALUACIÓN	NÚMERO	1	1	1	1	1	100	100														
EVALUACIÓN POR LA DELEGACIÓN	NÚMERO	1	1	1	1	1	100	100														
		114,641.00	700.00	727.04	727.04	727.04	0.00	0.00	114,641.00	700.00	727.04	727.04	0.00	0.00	114,641.00	108,884.04	108,884.04	0.00	0.00	0.00	95	95
		3,323,226.00	282,829.67	291,787.29	291,787.29	291,787.29	0.00	0.00	3,323,226.00	282,829.67	291,787.29	291,787.29	0.00	0.00	3,323,226.00	3,323,226.00	3,323,226.00	0.00	0.00	0.00	100	100

GERENTE DEL COMITÉ ESTATAL DE SANIDAD VEGETAL DE SONORA

JEFATURA DEL PROGRAMA DE SANIDAD VEGETAL

REPRESENTANTE DEL GOBIERNO DEL ESTADO

Este Programa es PÚBLICO, al ser un bien de interés público. Queda prohibido el uso para fines distintos a los establecidos en el Programa.


INFORME FISICO-FINANCIERO CORRESPONDIENTE AL TRIMESTRE DE OCTUBRE A DICIEMBRE DE 2012

ESTADO:SONORA

CAMPAÑA NACIONAL CONTRA MOSCAS DE LA FRUTA

ACCION	SUB ACCION	UNIDAD DE MEDIDA	FISICO			FINANCIERO		
			PROGRAMADO	REALIZADO	%	PROGRAMADO	REALIZADO	%
TRAMPEO	TRAMPAS INSTALADAS	NÚMERO	1,880	1,880	100	954,112.90	963,098.94	101
	TRAMPAS REVISADAS	NÚMERO	23,495	23,202	99			
MUESTREO DE FRUTOS	FRUTA MUESTREADA	KILOGRAMOS	391.50	382.35	97.66	19,810.00	16,259.86	82
	MUESTRAS	NÚMERO	638	622	97			
	SITIOS MUESTREADOS	NÚMERO	638	622	97			
PLAN DE EMERGENCIA	BROTOS ATENDIDOS	NÚMERO	0	0	0	0.00	0.00	0
	DETECCIONES ATENDIDAS	NÚMERO	0	0	0			
CAPACITACIÓN	CURSOS A TÉCNICOS	NÚMERO	0	0	0	0.00	0.00	0
SEGUIMIENTO	SUPERVISIONES REALIZADAS	NÚMERO	3	3	100	65,349.50	105,568.44	162
	CONTROLES DE CALIDAD	NÚMERO	12	12	100			
ADMINISTRACIÓN	INFORMES TÉCNICOS	NÚMERO	3	3	100	73,320.00	75,428.98	103
	INFORMES FINANCIEROS	NÚMERO	3	3	100			
DIAGNÓSTICO	ESPECIMENES IDENTIFICADOS	NÚMERO	0	8	100			
	DICTAMENES DE IDENTIFICACIÓN	NÚMERO	0	8	100			
						1,112,592.40	1,160,356.22	104

GERENTE DEL COMITÉ ESTATAL DE SANIDAD VEGETAL DE SONORA




03/01/2013
Hora: 08:58:45 a.m.

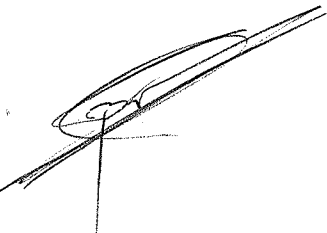
GOBIERNO DEL ESTADO



POR LA DELEGACION ESTATAL DE LA SARGARPA



Este Programa es público, ajeno a cualquier partido político. Queda prohibido el uso para fines distintos a los establecidos en el Programa.



INFORME FISICO-FINANCIERO CORRESPONDIENTE AL TRIMESTRE DE OCTUBRE A DICIEMBRE DE 2012

ESTADO:SONORA

TRAMPEO PREVENTIVO CONTRA MOSCAS EXÓTICAS DE LA FRUTA

ACCION	SUB ACCION	UNIDAD DE MEDIDA	FISICO			FINANCIERO		
			PROGRAMADO	REALIZADO	%	PROGRAMADO	REALIZADO	%
TRAMPEO	TRAMPAS INSTALADAS	NÚMERO	730	730	100	126,949.66	115,624.36	91
	TRAMPAS REVISADAS	NÚMERO	4,812	4,540	94			
CAPACITACIÓN	CURSOS A TÉCNICOS	NÚMERO	0	0	0	0.00	0.00	0
ADMINISTRACIÓN	INFORMES TÉCNICOS	NÚMERO	3	3	100	31,456.00	31,456.00	100
SEGUIMIENTO	INFORMES FINANCIEROS	NÚMERO	3	3	100			
	SUPERVISIONES REALIZADAS	NÚMERO	3	3	100			
						158,405.66	147,080.36	93

GERENTE DEL COMITÉ ESTATAL DE SANIDAD VEGETAL DE SONORA

GOBIERNO DEL ESTADO

POR LA DELEGACION ESTATAL DE LA SARGARPA

03/01/2013
Hora: 08:12:52 a.m.

Este Programa es público, ajeno a cualquier partido político. Queda prohibido el uso para fines distintos a los establecidos en el Programa.

INFORME FISICO-FINANCIERO CORRESPONDIENTE AL TRIMESTRE DE OCTUBRE A DICIEMBRE DE 2012

ESTADO:SONORA

CAMPAÑA CONTRA MOSCA DEL OLIVO

ACCION	SUB ACCION	UNIDAD DE MEDIDA	FISICO			FINANCIERO		
			PROGRAMADO	REALIZADO	%	PROGRAMADO	REALIZADO	%
TRAMPEO	TRAMPAS INSTALADAS	NÚMERO	500	500	100	141,155.00	159,904.74	113
	TRAMPAS REVISADAS	NÚMERO	6,500	6,464	99			
MUESTREO DE FRUTOS	FRUTA MUESTREADA	KILOGRAMOS	30.00	32.40	108.00			
	MUESTRAS	NÚMERO	75	82	109			
	SITIOS MUESTREADOS	NÚMERO	75	78	104			
CONTROL CULTURAL	FRUTA DESTRUIDA	KILOGRAMOS	12,800.00	12,574.00	98.23	147,090.00	152,844.15	104
CONTROL QUIMICO	SUPERFICIE CONTROLADA	HECTÁREAS	1,250.00	465.00	37.20	28,270.00	34,537.23	122
CAPACITACIÓN	CURSOS A TÉCNICOS	NÚMERO	0	0	0	0.00	0.00	0
SEGUIMIENTO	SUPERVISIONES REALIZADAS	NÚMERO	3	3	100	29,028.00	32,285.41	111
ADMINISTRACIÓN	CONTROLES DE CALIDAD	NÚMERO	4	4	100			
	INFORMES TÉCNICOS	NÚMERO	3	3	100			
	INFORMES FINANCIEROS	NÚMERO	3	3	100			
						346,543.00	379,571.53	110

GERENTE DEL COMITÉ ESTATAL DE SANIDAD
VEGETAL DE SONORA

03/01/2013
Hora: 08:33:40 a.m.

GOBIERNO DEL ESTADO

POR LA DELEGACION ESTATAL DE LA
SARGARPA

Este Programa es público, ajeno a cualquier partido político. Queda prohibido el uso para fines distintos a los establecidos en el Programa.

INFORME FISICO-FINANCIERO CORRESPONDIENTE AL TRIMESTRE DE OCTUBRE A DICIEMBRE DE 2012

ESTADO:SONORA

CAMPAÑA CONTRA HUANGLONGBING DE LOS CITRICOS

ACCION	SUB ACCION	UNIDAD DE MEDIDA	FISICO			FINANCIERO					
			PROGRAMADO	REALIZADO	%	PROGRAMADO	REALIZADO	%			
EXPLORACIÓN	SUPERFICIE EXPLORADA	HECTÁREAS	660.00	789.37	119.60	32,580.00	49,487.00	152			
	HUERTOS EXPLORADOS	NÚMERO	63	97	154						
	TRASPATIOS EXPLORADOS	NÚMERO	0	0	0						
	SIVEF EXPLORADOS	NÚMERO	1	1	100						
	SUPERFICIE EXPLORADA DE SIVEF	HECTÁREAS	8.00	8.00	100.00						
MONITOREO PSILIDO	SUPERFICIE MONITOREADA	HECTÁREAS	7,495.00	7,618.36	101.65	48,930.00	55,093.00	113			
	TRAMPAS INSTALADAS	NÚMERO	1,101	1,067	97						
	NÚMERO DE REVISIÓN DE TRAMPAS	NÚMERO	4,771	4,402	92						
MUESTREO	MUESTRAS EN HUERTOS COMERCIALES PSILIDOS	NÚMERO	1	2	200	9,800.00	0.00	0			
	MUESTRAS EN HUERTOS COMERCIALES VEGETALES	NÚMERO	0	0	0						
	MUESTRAS EN TRASPATIOS PSILIDOS	NÚMERO	0	2	100						
	MUESTRAS EN TRASPATIOS VEGETALES	NÚMERO	0	0	0						
	MUESTRAS DE SIVEF PSILIDOS	NÚMERO	1	1	100						
	MUESTRAS DE SIVEF VEGETALES	NÚMERO	0	0	0						
	MUESTRAS EN RUTAS PSILIDOS	NÚMERO	12	12	100						
	MUESTRAS EN RUTAS VEGETALES	NÚMERO	0	0	0						
	RUTAS INSTALADAS	NÚMERO	12	12	100						
	CURSOS A TÉCNICOS	NÚMERO	1	0	0				6,250.00	0.00	0
	PLÁTICAS A PRODUCTORES	NÚMERO	0	0	0						
	SICAFI	INFORMES TÉCNICOS	NÚMERO	3	3				100		
INFORMES FINANCIEROS		NÚMERO	3	3	100						
EVALUACIÓN	EVALUACIÓN	NÚMERO	0	0	0	22,329.74	26,459.69	118			
SUPERVISIÓN	SUPERVISIÓN	NÚMERO	3	3	100						
						119,889.74	131,039.69	109			

GERENTE DEL COMITÉ ESTATAL DE SANIDAD

GOBIERNO DEL ESTADO

POR LA DELEGACION ESTATAL DE LA

SICAFI: 03/01/2013
Hora: 08:49:03 a.m.



Este Programa es público, ajeno a cualquier partido político. Queda prohibido el uso para fines distintos a los establecidos en el Programa.

INFORME FISICO-FINANCIERO CORRESPONDIENTE AL TRIMESTRE DE OCTUBRE A DICIEMBRE DE 2012

ESTADO:SONORA

CAMPAÑA CONTRA PLAGAS REGLAMENTADAS DEL ALGODONERO

ACCION	SUB ACCION	UNIDAD DE MEDIDA	FISICO			FINANCIERO		
			PROGRAMADO	REALIZADO	%	PROGRAMADO	REALIZADO	%
EXPLORACIÓN	SUPERFICIE EXPLORADA	HECTÁREAS	0.00	0.00	0.00	0.00	0.00	0
	PREDIOS EXPLORADOS	NÚMERO	0	0	0			
MUESTREO	SUPERFICIE MUESTREADA	HECTÁREAS	0.00	0.00	0.00	0.00	1,500.00	0
	PREDIOS MUESTREADOS	NÚMERO	0	0	0			
TRAMPEO	SUPERFICIE TRAMPEADA	HECTÁREAS	0.00	0.00	0.00	414,878.32	508,090.58	122
	TRAMPAS COLOCADAS	NÚMERO	0	0	0			
	TRAMPAS REVISADAS	NÚMERO	5,644	8,366	148			
CONTROL AUTOCIDA	SUPERFICIE CONTROLADA	HECTÁREAS	0.00	0.00	0.00	0.00	0.00	0
	PREDIOS TRATADOS	NÚMERO	0	0	0			
CONTROL CULTURAL	PREDIOS TRATADOS	NÚMERO	0	431	100	10,400.00	6,900.00	66
	SUPERFICIE SUP. FECHAS DE SIEMBRA	HECTÁREAS	0.00	0.00	0.00			
	SUPERFICIE SUP. DESTRUCCIÓN DE SOCAS	HECTÁREAS	7,000.00	3,469.40	49.56			
CONTROL ETOLOGICO	SUPERFICIE CONTROLADA	HECTÁREAS	0.00	0.00	0.00	0.00	0.00	0
	PREDIOS TRATADOS	NÚMERO	0	0	0			
CONTROL QUIMICO	SUPERFICIE CONTROLADA	HECTÁREAS	0.00	0.00	0.00	0.00	0.00	0
	PREDIOS TRATADOS	NÚMERO	0	0	0			
CAPACITACIÓN	CURSOS A TÉCNICOS	NÚMERO	2	3	150	15,750.00	7,115.80	45
	PLÁTICAS A PRODUCTORES	NÚMERO	0	0	0			
DIVULGACIÓN	SPOTS	NÚMERO	0	0	0			
SICAFI	INFORMES TÉCNICOS	NÚMERO	3	3	100			
	INFORMES FINANCIEROS	NÚMERO	3	3	100			
SUPERVISIÓN	SUPERVISIÓN	NÚMERO	3	3	100	33,064.00	33,559.68	101
EVALUACIÓN	EVALUACIÓN	NÚMERO	1	1	100			
						474,092.32	557,166.06	118

GERENTE DEL COMITÉ ESTATAL DE SALUD VEGETAL DE SONORA

SICAFI: 03/01/2013
Hora: 08:06:26 a.m.



GOBIERNO DEL ESTADO

POR LA DELEGACION ESTATAL DE LA SARGARPA

Este Programa es público, ajeno a cualquier partido político. Queda prohibido el uso para fines distintos a los establecidos en el Programa.

INFORME FISICO-FINANCIERO CORRESPONDIENTE AL TRIMESTRE DE OCTUBRE A DICIEMBRE DE 2012

ESTADO:SONORA

MANEJO FITOSANITARIO DEL TRIGO

ACCION	SUB ACCION	UNIDAD DE MEDIDA	FISICO			FINANCIERO		
			PROGRAMADO	REALIZADO	%	PROGRAMADO	REALIZADO	%
MUESTREO	SUPERFICIE MUESTREADA	HECTÁREAS	31,600.00	35,989.10	113.89	104,604.00	104,849.62	100
	SITOS MUESTREADOS	NÚMERO	576	498	86			
CAPACITACIÓN	CURSOS A TÉCNICOS	NÚMERO	1	1	100	1,250.00	660.00	53
	PLÁTICAS A PRODUCTORES	NÚMERO	0	0	0			
DIVULGACIÓN	SPOTS	NÚMERO	0	0	0	0.00	0.00	0
SICAFI	INFORMES TÉCNICOS	NÚMERO	3	3	100			
	INFORMES FINANCIEROS	NÚMERO	3	3	100			
EVALUACIÓN	EVALUACIÓN	NÚMERO	1	1	100			
SUPERVISIÓN	SUPERVISIÓN	NÚMERO	3	3	100	26,204.00	26,204.00	100
						132,058.00	131,713.62	100

GERENTE DEL COMITÉ ESTATAL DE SANIDAD VEGETAL DE SONORA

[Handwritten signature]

SICAFI: 03701/2013
Hora: 08:14:48 a.m.



GOBIERNO DEL ESTADO

[Handwritten signature]

POR LA DELEGACION ESTATAL DE LA SARGARPA

[Handwritten signature]

Este Programa es público, ajeno a cualquier partido político. Queda prohibido el uso para fines distintos a los establecidos en el Programa.

INFORME FISICO-FINANCIERO CORRESPONDIENTE AL TRIMESTRE DE OCTUBRE A DICIEMBRE DE 2012

ESTADO: SONORA

CAMPAÑA CONTRA MALEZAS REGLAMENTADAS

ACCION	SUB ACCION	UNIDAD DE MEDIDA	FISICO			FINANCIERO		
			PROGRAMADO	REALIZADO	%	PROGRAMADO	REALIZADO	%
EXPLORACIÓN	SUPERFICIE EXPLORADA	HECTÁREAS	9,500.00	9,753.74	102.67	107,560.00	109,668.67	102
	PREDIOS EXPLORADOS	NÚMERO	682	694	102			
MUESTREO	SUPERFICIE MUESTREADA	HECTÁREAS	7,724.00	8,590.31	111.22	194,483.87	210,511.46	108
	PREDIOS MUESTREADOS	NÚMERO	573	603	105			
CONTROL DE FOCOS DE INFESTACIÓN	FOCOS DE INFESTACIÓN CONTROLADOS	NÚMERO	0	1	100	0.00	0.00	0
DIAGNÓSTICO	MUESTRAS	NÚMERO	0	0	0			
CAPACITACIÓN	CURSOS A TÉCNICOS	NÚMERO	0	1	100	0.00	338.25	0
	PLÁTICAS A PRODUCTORES	NÚMERO	4	4	100			
DIVULGACIÓN	TRÍPTICOS	NÚMERO	0	0	0	0.00	0.00	0
SICAFI	INFORMES TÉCNICOS	NÚMERO	3	3	100			
	INFORMES FINANCIEROS	NÚMERO	3	3	100			
SUPERVISIÓN	SUPERVISIÓN	NÚMERO	3	3	100	27,406.00	22,031.88	80
EVALUACIÓN	EVALUACIÓN	NÚMERO	1	1	100			
						329,449.87	342,550.26	104

GERENTE DEL COMITÉ ESTATAL DE SANIDAD VEGETAL DE SONORA

GOBIERNO DEL ESTADO

POR LA DELEGACIÓN ESTATAL DE LA SARGARPA

SICAFI: 03/01/2013
Hora: 08:18:53 A.m.



Este Programa es público, ajeno a cualquier partido político. Queda prohibido el uso para fines distintos a los establecidos en el Programa.


INFORME FISICO-FINANCIERO CORRESPONDIENTE AL TRIMESTRE DE OCTUBRE A DICIEMBRE DE 2012

ESTADO: SONORA

MANEJO FITOSANITARIO DE HORTALIZAS

ACCION	SUB ACCION	UNIDAD DE MEDIDA	FISICO			FINANCIERO		
			PROGRAMADO	REALIZADO	%	PROGRAMADO	REALIZADO	%
MUESTREO	SUPERFICIE MUESTREADA	HECTÁREAS	53,280.00	58,189.07	109.21	617,964.69	620,449.58	100
	SITIOS MUESTREADOS	NÚMERO	681	789	116			
TRAMPEO	SUPERFICIE TRAMPEADA	HECTÁREAS	0.00	0.00	0.00	235,167.42	283,392.26	121
	TRAMPAS COLOCADAS	NÚMERO	0	15	100			
	TRAMPAS REVISADAS	NÚMERO	1,794	1,811	101			
CONTROL BIOLÓGICO	SUPERFICIE CONTROLADA	HECTÁREAS	44,250.00	47,015.30	106.25	419,151.51	456,215.66	109
	SITIOS CONTROLADOS	NÚMERO	1,050	1,090	104			
CONTROL CULTURAL	SUPERFICIE CONTROLADA	HECTÁREAS	13,940.00	11,004.22	78.94	34,700.00	26,639.64	77
	SITIOS CONTROLADOS	NÚMERO	605	515	85			
CAPACITACIÓN	CURSOS A TÉCNICOS	NÚMERO	0	0	0			
	PLATICAS A PRODUCTORES	NÚMERO	0	0	0			
SICAFI	INFORMES TÉCNICOS	NÚMERO	3	3	100			
	INFORMES FINANCIEROS	NÚMERO	3	3	100			
SUPERVISIÓN	SUPERVISIÓN	NÚMERO	3	3	100	40,758.00	34,915.40	86
EVALUACIÓN	EVALUACIÓN	NÚMERO	1	1	100			
						1,347,741.62	1,421,612.54	105

GERENTE DEL COMITÉ ESTATAL DE SANIDAD
VEGETAL DE SONORA



GOBIERNO DEL ESTADO



POR LA DELEGACION ESTATAL DE LA
SARGARPA



SICAFI: 03/01/2013
Hora: 08:04:35 a.m.



Este Programa es público, ajeno a cualquier partido político. Queda prohibido el uso para fines distintos a los establecidos en el Programa.




INFORME FISICO-FINANCIERO CORRESPONDIENTE AL TRIMESTRE DE OCTUBRE A DICIEMBRE DE 2012

ESTADO: SONORA

MANEJO FITOSANITARIO DE LA PAPA

ACCION	SUB ACCION	UNIDAD DE MEDIDA	FISICO			FINANCIERO		
			PROGRAMADO	REALIZADO	%	PROGRAMADO	REALIZADO	%
TRAMPEO	SUPERFICIE TRAMPEADA	HECTÁREAS	1,782.50	3,471.92	194.78	173,648.77	207,877.44	120
	TRAMPAS COLOCADAS	NÚMERO	244	323	132			
	TRAMPAS REVISADAS	NÚMERO	4,008	4,852	121			
MUESTREO	SUPERFICIE MUESTREADA	HECTÁREAS	25,155.00	38,381.78	152.58	416,419.70	460,335.78	111
DIAGNÓSTICO	SITOS MUESTREADOS	NÚMERO	365	461	126			
CAPACITACIÓN	MUESTRAS	NÚMERO	77	38	49	40,400.00	34,735.00	86
	CURSOS A TÉCNICOS	NÚMERO	0	0	0			
	PLATICAS A PRODUCTORES	NÚMERO	0	0	0			
SICAFI	INFORMES TÉCNICOS	NÚMERO	3	3	100			
SUPERVISIÓN	INFORMES FINANCIEROS	NÚMERO	3	3	100			
	SUPERVISIÓN	NÚMERO	3	3	100	26,204.00	26,204.00	100
EVALUACIÓN								
	EVALUACIÓN	NÚMERO	1	1	100			
						656,672.47	729,152.22	111

GERENTE DEL COMITÉ ESTATAL DE SANIDAD VEGETAL DE SONORA



GOBIERNO DEL ESTADO




POR LA DELEGACION ESTATAL DE LA SARGARPA



SICAFI: 03/01/2013
Hora: 08:14:11 a.m.



Este Programa es público, ajeno a cualquier partido político. Queda prohibido el uso para fines distintos a los establecidos en el Programa.



INFORME FISCO-FINANCIERO CORRESPONDIENTE AL TRIMESTRE DE OCTUBRE A DICIEMBRE DE 2012

ESTADO:SONORA

CAMPAÑA CONTRA PIOJO HARINOSO DE LA VID

ACCION	SUB ACCION	UNIDAD DE MEDIDA	FISICO			FINANCIERO		
			PROGRAMADO	REALIZADO	%	PROGRAMADO	REALIZADO	%
TRAMPEO	SUPERFICIE TRAMPEADA	HECTÁREAS	0.00	0.00	0.00	102,550.00	120,188.80	117
	TRAMPAS COLOCADAS	NÚMERO	0	0	0			
	TRAMPAS REVISADAS	NÚMERO	1,452	1,452	100			
MUESTREO	SUPERFICIE MUESTREADA	HECTÁREAS	5,791.00	5,997.50	103.57	285,937.51	322,977.34	113
	SITIOS MUESTREADOS	NÚMERO	694	692	100			
CONTROL BIOLÓGICO	SUPERFICIE CONTROLADA	HECTÁREAS	4,927.00	4,734.00	96.08	257,088.00	275,706.00	107
	SITIOS CONTROLADOS	NÚMERO	37	66	178			
CAPACITACIÓN	CURSOS A TÉCNICOS	NÚMERO	0	0	0			
	PLÁTICAS A PRODUCTORES	NÚMERO	0	0	0			
SICAFI	INFORMES TÉCNICOS	NÚMERO	3	3	100			
	INFORMES FINANCIEROS	NÚMERO	3	3	100			
SUPERVISIÓN	SUPERVISIÓN	NÚMERO	3	3	100	34,766.00	29,531.00	85
EVALUACIÓN	EVALUACIÓN	NÚMERO	1	1	100			
						680,341.51	748,403.14	110

GERENTE DEL COMITÉ ESTATAL DE SANIDAD VEGETAL DE SONORA

GOBIERNO DEL ESTADO

POR LA DELEGACION ESTATAL DE LA SARGARPA

SICAFI: 03/01/2013
Hora: 08:03:12 a.m.



Este Programa es público, ajeno a cualquier partido político. Queda prohibido el uso para fines distintos a los establecidos en el Programa.

[Handwritten signature]


INFORME FISICO-FINANCIERO CORRESPONDIENTE AL TRIMESTRE DE OCTUBRE A DICIEMBRE DE 2012

ESTADO: SONORA


MANEJO FITOSANITARIO DEL NOGAL

ACCION	SUB ACCION	UNIDAD DE MEDIDA	FISICO			FINANCIERO		
			PROGRAMADO	REALIZADO	%	PROGRAMADO	REALIZADO	%
TRAMPEO	SUPERFICIE TRAMPEADA	HECTÁREAS	0.00	0.00	0.00	237,864.00	351,877.66	148
	TRAMPAS COLOCADAS	NÚMERO	0	0	0			
	TRAMPAS REVISADAS	NÚMERO	6,067	5,888	97			
MUESTREO	SUPERFICIE MUESTREADA	HECTÁREAS	63,699.00	61,998.88	97.33	66,526.00	77,036.76	116
	SITIOS MUESTREADOS	NÚMERO	332	319	96			
CONTROL BIOLÓGICO	SUPERFICIE CONTROLADA	HECTÁREAS	0.00	0.00	0.00			
CAPACITACIÓN	SITIOS CONTROLADOS	NÚMERO	0	0	0			
	CURSOS A TÉCNICOS	NÚMERO	0	0	0			
SICAFI	PLÁTICAS A PRODUCTORES	NÚMERO	0	0	0			
	INFORMES TÉCNICOS	NÚMERO	3	3	100			
EVALUACIÓN	INFORMES FINANCIEROS	NÚMERO	3	3	100			
	EVALUACIÓN	NÚMERO	1	1	100			
SUPERVISIÓN	SUPERVISIÓN	NÚMERO	3	3	100	3,470.00	534.00	15
						307,860.00	429,448.42	139

GERENTE DEL COMITÉ ESTATAL DE SANIDAD VEGETAL DE SONORA



GOBIERNO DEL ESTADO



POR LA DELEGACION ESTATAL DE LA SARGARPA



SICAFI: 03/01/2013
Hora: 08:10:56 a.m.



Este Programa es público, ajeno a cualquier partido político. Queda prohibido el uso para fines distintos a los establecidos en el Programa.



INFORME FISICO-FINANCIERO CORRESPONDIENTE AL TRIMESTRE DE OCTUBRE A DICIEMBRE DE 2012

ESTADO: SONORA

VIGILANCIA EPIDEMIOLOGICA FITOSANITARIA

ACCION	SUB ACCION	UNIDAD DE MEDIDA	FISICO			FINANCIERO		
			PROGRAMADO	REALIZADO	%	PROGRAMADO	REALIZADO	%
ÁREA DE EXPLORACIÓN	SUPERFICIE PROGRAMADA	HECTÁREAS	2,961.00	2,993.00	101.08	15,547.00	14,174.04	91
PARCELA CENTINELA	PARCELAS ESTABLECIDAS	NÚMERO	0	2	100			
	REVISIONES PROGRAMADAS	NÚMERO	126	121	96			
RUTAS DE VIGILANCIA	RUTAS ESTABLECIDAS	NÚMERO	0	0	0	0.00	0.00	0
	PUNTOS DE VIGILANCIA ESTABLECIDOS	NÚMERO	0	13	100			
	REVISIONES PROGRAMADAS DE PUNTOS	NÚMERO	1,270	1,254	99			
RUTAS DE TRAMPEO	TRAMPAS INSTALADAS	NÚMERO	0	18	100	569,040.01	583,687.71	103
	REVISIONES PROGRAMADAS	NÚMERO	15,096	15,619	103			
	RUTAS ESTABLECIDAS	NÚMERO	0	0	0			
MUESTREO	SUPERFICIE MUESTREADA	HECTÁREAS	0.00	0.00	0.00	0.00	0.00	0
	CENTROS DE ACOPIO MUESTREADOS	NÚMERO	0	0	0			
SCOPE	INFORMES CARGADOS AL SISTEMA	NÚMERO	156	156	100			
DIAGNÓSTICO	MUESTRAS	NÚMERO	12	5	42	600.00	600.00	100
CAPACITACIÓN	CURSOS A TÉCNICOS	NÚMERO	0	1	100	0.00	0.00	0
	PLATICAS A PRODUCTORES	NÚMERO	0	0	0			
DIVULGACIÓN	POSTERS	NÚMERO	650	1,000	154	9,750.00	8,474.40	87
SUPERVISIÓN	SUPERVISIÓN DGSV	NÚMERO	1	1	100	85,766.00	86,118.55	100
	SUPERVISIÓN POR LA DELEGACIÓN ESTATAL	NÚMERO	1	0	0			
	SUPERVISIÓN POR OASV	NÚMERO	3	3	100			
EVALUACIÓN	EVALUACIÓN POR LA DELEGACIÓN ESTATAL	NÚMERO	1	1	100			
	EVALUACIÓN POR INSTANCIA AUTORIZADA	NÚMERO	0	0	0			
						680,703.01	693,054.70	102

GERENTE DEL COMITÉ ESTATAL DE SANIDAD VEGETAL DE SONORA

GOBIERNO DEL ESTADO

POR LA DELEGACION ESTATAL DE LA

03/01/2013
Hora: 08:31:16 a.m.

Este Programa es público, ajeno a cualquier partido político. Queda prohibido el uso para fines distintos a los establecidos en el Programa.

APLICACIÓN DE RECURSOS DE CIFRAS PROGRAMADAS Y REALIZADAS, AL MES DICIEMBRE 2012

SUBCOMPO NENTE	CAMPANA	PLAGA	ACCIÓN	NECESIDAD	DEL MES		AL MES	
					PROGRAMADO	EJERCIDO	PROGRAMADO	EJERCIDO
SANIDAD VEGETAL	CAMPANA NACIONAL CONTRA MOSCAS DE LA FRUTA	Moscas Nativas	CAPACITACIÓN	VIÁTICOS	-	-	117,500.00	49,924.97
			Total CAPACITACIÓN		-	-	117,500.00	49,924.97
			ADMINISTRACIÓN	COMBUSTIBLE	1,100.00	652.60	13,200.00	13,200.00
				ARRENDAMIENTO	-	-	-	-
				AUXILIAR	-	-	-	-
				ADMINISTRATIVO	21,200.00	21,200.00	137,800.00	137,800.00
				CAFETERIA	500.00	-	6,000.00	6,000.00
				CONSUMIBLES DE CC	-	-	-	-
				COORDINADOR	-	-	-	-
				ADMINISTRATIVO	7,860.00	7,860.00	51,090.00	51,090.00
				EQUIPO DE COMPUT	-	-	-	-
				MANTENIMIENTO RA	-	-	-	-
				MATERIAL DE LIMPIE	-	-	-	-
				PAGO DE ENERGIA	1,000.00	-	10,000.00	10,000.00
				ELECTRICA	-	-	-	-
				PAGO DE TELÉFONO	1,000.00	1,435.00	12,000.00	12,000.00
				PAPELERIA	1,100.00	25.27	15,400.00	15,400.00
				SECRETARIA	-	-	-	-
				SEGURO VEHICULAR	-	-	-	-
				SERVICIO DE PAQUET	-	-	-	-
				UNIFORMES	-	-	-	-
			Total					
			ADMINISTRACIÓN		33,760.00	31,172.87	245,490.00	245,490.00
			MUESTREO DE FRUTOS	COMBUSTIBLE	6,080.00	5,191.22	74,160.00	66,360.05
				BOLSA DE	-	-	800.00	680.00
				POLIETILENO DE 3	-	-	-	-
				KG	-	-	-	-
				CUCHILLO	-	-	100.00	90.00
				MACHETE	-	-	240.00	232.00
				MANTENIMIENTO	-	-	-	-
				VEHICULAR	-	-	2,000.00	1,000.00
				NAVAJA	-	-	750.00	574.97
			Total MUESTREO DE		6,080.00	5,191.22	78,050.00	68,937.02
			FRUTOS					
			PLAN DE EMERGENCIA	MATERIALES PLAN	-	-	100,000.00	-
				DE EMERGENCIA	-	-	-	-
				SERVICIOS PLAN DE	-	-	50,000.00	-
				EMERGENCIA	-	-	-	-
			Total PLAN DE				150,000.00	
			EMERGENCIA					
			SEGUIMIENTO	COORDINADOR DE	19,654.00	19,654.00	127,751.00	127,751.00
				CAMPAÑAS	-	-	-	-
				FITOSANITARIAS	-	-	-	-
				EQUIPO DE COMPUT	-	-	-	-
				GERENTE	11,400.00	11,400.00	74,100.00	74,100.00
				INTERNET BANDA AN	-	-	-	-
				LLANTAS	-	-	-	5,230.14
				MANTENIMIENTO VE	-	-	-	7,946.94
				SEGURO VEHICULAR	-	-	-	2,609.38
				VIÁTICOS	1,080.50	77.28	12,966.00	39,726.58
			Total SEGUIMIENTO		32,134.50	31,131.28	214,817.00	257,364.04
			TRAMPEO	AUXILIAR DE	231,606.00	229,843.25	1,505,439.00	1,493,459.43
				CAMPO	-	-	-	-
				ALAMBRE	300.00	190.01	2,460.00	2,022.02
				ALCOHOL	30.00	30.00	240.00	222.00
				COMBUSTIBLE	81,298.18	68,324.00	967,709.96	935,023.40
				AUXILIAR ADMINISTF	-	-	-	-
				AUXILIAR DE INFORM	-	-	-	-
				BATERIAS	50.00	48.00	850.00	848.00
				CAJA DE	-	-	2,500.00	4,378.00
				HERRAMIENTAS	-	-	-	-
				CEDAZO	90.00	90.00	1,410.00	660.00
				CONTENEDORES DE	-	-	-	-
				PLÁSTICO	250.00	200.00	1,500.00	1,498.00
				CUBETA DE	-	-	-	-
				PLASTICO	360.00	300.00	2,610.00	2,046.03
				ELEVADORES	-	-	9,600.00	2,440.00
				FRANELA	-	-	890.00	307.89
				FRASCOS	-	-	-	-
				ENTOMOLOGICOS	-	-	1,260.00	100.00
				GPS	-	-	3,500.00	3,419.00
				LLANTAS	-	-	60,000.00	84,862.35
				LUPA	-	-	800.00	800.00
				MANTENIMIENTO	-	-	-	-
				RADIO DE	900.00	519.00	10,440.00	6,228.00
				COMUNICACIÓN	-	-	-	-
				MANTENIMIENTO	-	-	-	-
				VEHICULAR	11,500.00	26,148.57	166,500.00	200,648.64

APLICACIÓN DE RECURSOS DE CIFRAS PROGRAMADAS Y REALIZADAS, AL MES DICIEMBRE 2012

SUBCOMPO- NENTE	CAMPAÑA	PLAGA	ACCIÓN	NECESIDAD	DEL MES		AL MES					
					PROGRAMADO	EJERCIDO	PROGRAMADO	EJERCIDO				
SANIDAD VEGETAL	CAMPAÑA NACIONAL CONTRA FRUTA CAMPAÑA CONTRA MOSCA DEL OLIVO	Moscas Nativas	TRAMPEO	PAGO DE TENENCIA	-	-	13,200.00	3,566.00				
				PAPELERIA	-	-	-	-				
				PEAJE	-	-	790.00	-				
				PINZAS	-	-	1,000.00	1,000.00				
				ENTOMOLOGICAS	-	-	-	-				
				PLACAS DE VEHICULO	-	-	6,900.00	3,061.00				
				PROFESIONAL	83,894.00	83,822.54	545,311.00	541,709.33				
				FITOSANITARIO	-	-	2,000.00	2,500.00				
				PROPILENGLICOL	3,000.00	3,000.00	24,000.00	19,367.00				
				REPARACION VEHICULAR	-	-	4,200.00	1,160.00				
				ROLLO DE PLÁSTICO	-	-	125,318.00	85,909.05				
				SEGURO VEHICULAR	-	-	421,185.04	414,470.04				
				TORULA	-	-	27,400.00	32,880.00				
				TRAMPAS	-	-	-	-				
				UNIFORMES	-	-	-	-				
				VEHICULO	-	-	-	248,568.79				
				VERIFICACIÓN VEHICULAR	-	-	50.00	50.00				
				Total TRAMPEO			413,278.18	412,515.37	3,909,063.00	4,093,203.97		
				Total CAMPAÑA NACIONAL CONTRA MOSCAS DE LA FRUTA			485,252.68	480,010.74	4,714,920.00	4,714,920.00		
						MOSCAS DEL OLIVO	CAPACITACIÓN	VIÁTICOS	-	-	7,500.00	4,145.94
							Total CAPACITACIÓN		-	-	7,500.00	4,145.94
							CONTROL CULTURAL	COMBUSTIBLE	6,690.00	6,690.00	36,890.00	36,890.00
								JORNALES	13,500.00	11,374.48	176,550.00	164,104.68
								MANTENIMIENTO VEHICULAR	1,500.00	1,500.00	15,000.00	29,870.47
							Total CONTROL CULTURAL		21,690.00	19,564.48	228,440.00	230,865.15
							CONTROL QUIMICO	COMBUSTIBLE	10,130.00	5,645.68	96,600.00	81,958.17
								ESPINOSAD	-	-	-	-
								INSECTICIDA	-	-	66,000.00	64,260.00
								JORNALES	3,000.00	3,000.00	24,000.00	24,000.00
								LLANTAS	-	-	-	5,999.99
								MANTENIMIENTO DE	-	-	-	-
								MANTENIMIENTO VE	-	-	-	3,330.00
				PAGO DE TENENCIA	-	-	-	-				
				PLACAS DE VEHICUL	-	-	-	-				
				PROTEINA	-	-	-	-				
				HIDROLIZADA	-	-	120,000.00	108,000.00				
				SEGURO VEHICULAR	-	-	-	6,176.00				
			Total CONTROL QUIMICO		13,130.00	8,645.68	306,600.00	293,724.16				
			SEGUIMIENTO	COMBUSTIBLE	-	1,611.37	-	1,611.37				
				COORDINADOR	7,860.00	7,860.00	51,090.00	51,090.00				
				ADMINISTRATIVO	-	1,646.04	-	1,646.04				
				MANTENIMIENTO VE	6,654.00	6,654.00	43,251.00	43,251.00				
				RESPONSABLE DE INFORMATICA	-	-	-	-				
			Total SEGUIMIENTO		14,514.00	17,771.41	94,341.00	97,598.41				
			TRAMPEO	AUXILIAR DE CAMPO	37,080.00	37,080.00	241,020.00	240,717.00				
				COMBUSTIBLE	16,000.00	15,944.20	178,000.00	176,070.28				
				BORAX	-	-	3,000.00	3,000.00				
				CEDAZO	-	-	80.00	75.00				
				CUBETA DE PLASTICO	-	-	240.00	240.00				
				LLANTAS	-	-	16,000.00	16,000.00				
				MANTENIMIENTO VEHICULAR	4,500.00	12,935.04	43,500.00	54,348.82				
				PAPELERIA	-	3,408.24	-	3,408.24				
				PLACAS DE VEHICULO	-	-	2,000.00	1,122.00				
				PROTEINA	-	-	10,000.00	9,900.00				
				HIDROLIZADA	-	-	-	-				
				SEGURO VEHICULAR	-	-	13,006.00	13,006.00				
				SERVICIO RADIO COMUNICACIÓN	664.00	664.00	7,968.00	7,474.00				
			Total TRAMPEO		58,244.00	70,031.48	514,814.00	525,361.34				
			Total CAMPAÑA CONTRA MOSCA DEL OLIVO		107,578.00	116,013.05	1,151,695.00	1,151,695.00				

APLICACIÓN DE RECURSOS DE CIFRAS PROGRAMADAS Y REALIZADAS, AL MES DICIEMBRE 2012

SUBCOMPO- NENTE	CAMPAÑA	PLAGA	ACCIÓN	NECESIDAD	DEL MES		AL MES	
					PROGRAMADO	EJERCIDO	PROGRAMADO	EJERCIDO
SANIDAD VEGETAL	CAMPAÑA CONTRA HUANGLONGBING DE LOS CITRICOS	HUANGLONGBIN G	CAPACITACIÓN	VIÁTICOS NACIONALES	-	-	12,500.00	12,500.00
			Total CAPACITACIÓN		-	-	12,500.00	12,500.00
			EXPLORACIÓN	AUXILIAR DE CAMPO	6,270.00	6,270.00	75,240.00	75,240.00
				COMBUSTIBLE	2,000.00	2,000.00	24,000.00	24,000.00
				GRATIFICACIÓN DE FIN DE AÑO	6,270.00	6,270.00	6,270.00	6,270.00
				MANTENIMIENTO Y SERVICIO VEHICULAR	1,000.00	18,407.00	6,000.00	24,407.00
				PLACAS, TENENCIAS Y REVISADOS	-	-	800.00	661.00
				SEGURO VEHICULAR	-	-	4,500.00	4,500.00
			Total EXPLORACIÓN		15,540.00	32,947.00	116,810.00	135,078.00
			MUESTREO	DIAGNÓSTICO DE BACTERIAS	-	-	1,400.00	-
			Total MUESTREO		-	-	1,400.00	-
			SUPERVISIÓN	COMBUSTIBLE	255.75	700.00	3,069.00	3,177.30
		CONSUMIBLES DE CC	-	2,557.69	-	2,557.69		
		COORDINADOR DE CAMPAÑAS	10,000.00	10,000.00	65,000.00	65,000.00		
		FITOSANITARIAS						
		VIÁTICOS NACIONALES	520.83	-	6,250.00	2,083.01		
		MANTENIMIENTO VE	-	3,202.00	-	3,202.00		
	Total SUPERVISIÓN		10,776.58	16,459.69	74,319.00	76,020.00		
	MONITOREO PSILIDO	AUXILIAR DE CAMPO	9,270.00	9,270.00	111,240.00	111,240.00		
		COMBUSTIBLE	3,200.00	5,000.00	38,400.00	45,300.00		
		COMPUTADORA LAP	-	-	-	11,999.00		
		GRATIFICACIÓN DE FIN DE AÑO	9,270.00	9,270.00	9,270.00	9,270.00		
		MANTENIMIENTO Y SERVICIO VEHICULAR	1,500.00	-	9,000.00	11,771.00		
	PLACAS, TENENCIAS Y REVISADOS	-	-	1,000.00	661.00			
	SEGURO VEHICULAR	-	-	8,221.00	8,221.00			
Total MONITOREO PSILIDO		23,240.00	23,540.00	177,131.00	198,462.00			
MUESTREO	DIAGNÓSTICO DE BACTERIAS	2,800.00	-	39,900.00	-			
Total MUESTREO		2,800.00	-	39,900.00	-			
Total CAMPAÑA CONTRA HUANGLONGBING DE LOS CITRICOS		52,356.58	72,946.69	422,060.00	422,060.00			
CAMPANA CONTRA PLAGAS REGLAMENTADAS DEL ALGODONERO	GUSANO ROSADO	CAPACITACIÓN	COMBUSTIBLE	-	-	6,500.00	3,800.00	
			VIÁTICOS NACIONALES	-	-	15,000.00	8,765.80	
		Total CAPACITACIÓN		-	-	21,500.00	12,565.80	
		CONTROL AUTOCIDA	AUXILIAR DE CAMPO	-	-	39,000.00	39,000.00	
			APLICACIÓN AÉREA	-	-	150,000.00	270,083.33	
			GRATIFICACIÓN DE FIN DE AÑO	-	-	6,500.00	3,918.18	
		Total CONTROL AUTOCIDA		-	-	195,500.00	313,001.51	
		CONTROL CULTURAL	COMBUSTIBLE	6,700.00	4,200.00	17,800.00	12,218.38	
		Total CONTROL CULTURAL		6,700.00	4,200.00	17,800.00	12,218.38	
		CONTROL ETOLOGICO	INSUMOS DE BRIGADAS	-	-	7,500.00	5,715.16	
			JORNALES	-	-	73,920.00	32,583.29	
	VARETAS	-	-	82,300.00	45,847.50			
Total CONTROL ETOLOGICO		-	-	163,720.00	84,145.95			
CONTROL QUIMICO	APLICACIÓN AÉREA SIN PRODUCTO	-	-	12,500.00	-			
Total CONTROL QUIMICO		-	-	12,500.00	-			
EXPLORACIÓN	COMBUSTIBLE	-	-	18,200.00	14,564.41			

APLICACIÓN DE RECURSOS DE CIFRAS PROGRAMADAS Y REALIZADAS, AL MES DICIEMBRE 2012





SUBCOMPO NENTE	CAMPAÑA	PLAGA	ACCIÓN	NECESIDAD	DEL MES		AL MES				
					PROGRAMADO	EJERCIDO	PROGRAMADO	EJERCIDO			
SANIDAD	CAMPAÑA CONTRA	GUSANO	Total EXPLORACIÓN		-	-	18,200.00	14,564.41			
			MUESTREO	COMBUSTIBLE	-	-	6,300.00	6,300.00			
			Total MUESTREO		-	-	6,300.00	6,300.00			
						Total SUPERVISIÓN	COMBUSTIBLE	-	3,389.00	5,580.00	8,969.00
							COORDINADOR DE	6,551.00	4,647.00	78,612.00	52,408.00
							CAMPAÑAS				
							FITOSANITARIAS				
							GRATIFICACIÓN DE	6,551.00	6,551.00	6,551.00	6,551.00
							FIN DE AÑO				
							VIÁTICOS	-	999.68	15,000.00	13,360.00
							NACIONALES				
						Total SUPERVISIÓN		13,102.00	15,586.68	105,743.00	81,288.00
						TRAMPEO	AUXILIAR DE	27,540.00	28,590.67	490,140.00	482,543.81
							CAMPO				
							COMBUSTIBLE	14,200.00	14,784.96	223,810.00	218,855.24
							ATRAYENTE	-	-	17,920.00	33,370.82
							GOSSYPURE				
							AUXILIAR	4,152.41	4,132.17	49,829.00	48,439.21
							ADMINISTRATIVO				
							CONSUMIBLES DE	2,080.55	4,051.15	24,212.00	25,387.20
							CÓMPUTO				
							COORDINADOR	6,500.00	6,500.00	78,000.00	78,000.00
							TÉCNICO DE SICAFI				
							CUOTAS	-	-	88.00	-
							VEHICULARES				
							ENERGIA ELECTRICA	-	-	22,000.00	22,000.00
							OFICINA				
							ESTACAS PARA TRAM	-	-	-	10,689.12
							GERENTE	9,480.00	9,480.00	113,760.00	113,760.00
							GRATIFICACIÓN DE	75,070.00	77,031.27	83,070.00	77,031.27
							FIN DE AÑO				
							LLANTAS VEHÍCULO	-	-	34,000.00	46,856.96
							MANTENIMIENTO Y				
				SERVICIO	2,700.00	16,096.89	84,410.00	130,460.45			
				VEHICULAR							
				MENSAJERIA Y	200.00	-	2,400.00	2,400.00			
				PAQUETERÍA							
				PLACAS, TENENCIAS	-	-	7,600.00	4,205.00			
				Y REVISADOS							
				PROFESIONAL	21,400.00	19,850.00	329,825.00	321,963.93			
				FITOSANITARIO							
				PRUEBAS DE ELISA	-	-	19,000.00	14,643.75			
				SEGURO VEHICULAR	-	-	67,424.00	38,880.86			
				SERVICIO DE	2,000.00	-	24,000.00	22,902.00			
				OFICINA							
				SERVICIO RADIO	3,040.00	40.05	42,080.00	8,653.33			
				COMUNICACIÓN							
				TELÉFONO JUNTA	333.33	372.98	4,000.00	4,000.00			
				LOCAL							
				SERVICIO DE	-	-	-	31,944.00			
				IMPORTACIÓN							
			Total TRAMPEO		168,696.29	180,930.14	1,717,568.00	1,736,986.95			
		PICUDO DEL	TRAMPEO	COMBUSTIBLE	1,040.00	-	16,570.00	14,330.00			
		ALGODONERO		PROFESIONAL	-	-	3,000.00	3,000.00			
				FITOSANITARIO							
			Total TRAMPEO		1,040.00	-	19,570.00	17,330.00			
					189,538.29	200,716.82	2,278,401.00	2,278,401.00			
	Total CAMPAÑA										
	CONTRA PLAGAS										
	REGLAMENTADAS										
	DEL ALGODONERO										
	MANEJO										
	FITOSANITARIO DEL	ROYA DE LA	DIVULGACIÓN	SPOT DE RADIO	-	-	12,325.00	-			
	TRIGO	HOJA DEL TRIGO									
			Total DIVULGACIÓN		-	-	12,325.00	-			
			CAPACITACIÓN	VIÁTICOS	-	660.00	1,250.00	660.00			
				NACIONALES							
			Total CAPACITACIÓN		-	660.00	1,250.00	660.00			
			MUESTREO	AUXILIAR DE	3,000.00	3,000.00	15,000.00	15,000.00			
				CAMPO							
				COMBUSTIBLE	10,108.55	10,016.55	64,412.00	64,412.00			
				CONSUMIBLES DE	800.00	800.00	4,000.00	4,000.00			
				CÓMPUTO							
				GRATIFICACIÓN DE	15,550.00	15,550.00	15,550.00	15,550.00			
				FIN DE AÑO							
				LLANTAS VEHÍCULO	-	-	10,000.00	10,000.00			

APLICACIÓN DE RECURSOS DE CIFRAS PROGRAMADAS Y REALIZADAS, AL MES DICIEMBRE 2012

SUBCOMPONENTE	CAMPAÑA	PLAGA	ACCIÓN	NECESIDAD	DEL MES		AL MES			
					PROGRAMADO	EJERCIDO	PROGRAMADO	EJERCIDO		
SANIDAD VEGETAL	MANEJO FITOSANITARIO DEL TRIGO	ROYA DE LA HOJA DEL TRIGO	MUESTREO	MANTENIMIENTO Y SERVICIO VEHICULAR	545.45	-	5,100.00	5,100.00		
				MENSAJERIA Y PAQUETERIA PAPELERIA	-	-	1,600.00	1,600.00		
				PLACAS, TENENCIAS Y REVISADOS	-	-	2,000.00	661.00		
				PROFESIONAL FITOSANITARIO	37,075.00	36,138.58	184,025.00	181,926.08		
				SEGURO VEHICULAR	-	-	8,221.00	5,855.21		
				SERVICIO RADIO COMUNICACIÓN	800.00	800.00	4,000.00	4,000.00		
				TELÉFONO JUNTA LO VIÁTICOS	-	-	-	-		
				ESTATALES SIN PERNOCTA	-	-	3,500.00	2,500.00		
				Total MUESTREO SUPERVISIÓN	67,879.00	66,305.13	317,408.00	310,604.29		
				COMBUSTIBLE COORDINADOR DE CAMPAÑAS	6,551.00	6,551.00	78,612.00	102,912.00		
				FITOSANITARIAS GRATIFICACIÓN DE FIN DE AÑO	6,551.00	6,551.00	6,551.00	6,551.00		
				MANTENIMIENTO Y SERVICIO VEHICULAR VIÁTICOS	-	-	500.00	500.00		
				ESTATALES SIN PERNOCTA VIÁTICOS	-	-	1,875.00	1,875.00		
				NACIONALES	-	-	3,750.00	3,750.00		
				Total SUPERVISIÓN	13,102.00	13,102.00	92,798.00	117,098.00		
				ROYA LINEAL DEL TRIGO	MUESTREO	AUXILIAR DE CAMPO	4,500.00	4,500.00	22,500.00	22,500.00
				COMBUSTIBLE GRATIFICACIÓN DE FIN DE AÑO		3,450.00	8,276.42	28,620.00	33,354.42	
				MANTENIMIENTO Y SERVICIO VEHICULAR		12,800.00	12,800.00	12,800.00	12,800.00	
				PAQUETERIA		-	-	5,100.00	5,100.00	
				MENSAJERIA Y PAQUETERIA		-	-	1,000.00	1,000.00	
				PLACAS, TENENCIAS Y REVISADOS		-	-	1,000.00	-	
				PROFESIONAL FITOSANITARIO SECRETARIA		15,975.00	12,675.00	84,375.00	80,850.21	
				SECRETARIA		-	-	-	-	
				SEGURO VEHICULAR		-	-	4,500.00	-	
				VIÁTICOS ESTATALES SIN PERNOCTA		-	293.07	2,000.00	1,709.08	
				Total MUESTREO		36,725.00	38,544.49	161,895.00	157,313.71	
				Total MANEJO FITOSANITARIO DEL TRIGO		117,706.00	118,611.62	585,676.00	585,676.00	
CAMPAÑA CONTRA MALEZAS REGLAMENTADAS	MALEZAS REGLAMENTARIAS	DIVULGACIÓN	TRÍPTICOS	-	-	4,000.00	4,000.00			
Total DIVULGACIÓN				-	-	4,000.00	4,000.00			
CAPACITACIÓN			BOLETOS DE AVIÓN	-	-	-	-			
			VIÁTICOS NACIONALES	-	-	1,250.00	14,615.74			
Total CAPACITACIÓN				-	-	1,250.00	14,615.74			
CONTROL DE FOCOS DE INFESTACIÓN			COMBUSTIBLE CONSUMIBLES DE CC	-	-	7,200.00	2,142.09			
Total CONTROL DE FOCOS DE INFESTACIÓN				-	-	7,200.00	2,142.09			
EXPLORACIÓN			AUXILIAR DE CAMPO	4,570.00	4,570.00	60,950.00	57,950.00			
			COMBUSTIBLE CONSUMIBLES DE CC	7,400.00	8,537.41	85,200.00	84,472.04			
			ENERGIA ELECTRICA	-	-	-	-			
			GRATIFICACIÓN DE FIN DE AÑO	14,470.00	14,470.00	14,470.00	14,470.00			
			LLANTAS VEHÍCULO	-	-	18,000.00	18,000.00			

APLICACIÓN DE RECURSOS DE CIFRAS PROGRAMADAS Y REALIZADAS, AL MES DICIEMBRE 2012

SUBCOMPO NENTE	CAMPAÑA	PLAGA	ACCIÓN	NECESIDAD	DEL MES		AL MES		
					PROGRAMADO	EJERCIDO	PROGRAMADO	EJERCIDO	
SANIDAD VEGETAL	CAMPAÑA CONTRA MALEZAS REGLAMENTADAS	MALEZAS REGLAMENTARI AS	EXPLORACIÓN	MANTENIMIENTO Y SERVICIO VEHICULAR	2,500.00	2,628.71	35,000.00	39,764.97	
				MATERIAL Y EQUIPO DE EXPLORACIÓN	-	-	600.00	597.38	
				PAPELERIA	550.00	505.71	2,200.00	2,200.00	
				PLACAS, TENENCIAS Y REVISADOS	-	-	800.00	711.00	
				PROFESIONAL FITOSANITARIO	10,200.00	9,444.78	147,000.00	137,381.32	
				SEGURO VEHICULAR	-	-	16,828.00	15,221.41	
				SERVICIO RADIO COMUNICACIÓN	400.00	400.00	4,800.00	4,800.00	
				Total EXPLORACIÓN	40,090.00	40,556.61	385,848.00	375,568.12	
				MUESTREO	AUXILIAR DE CAMPO	18,540.00	18,902.54	203,940.00	197,550.34
				COMBUSTIBLE COORDINADOR	7,642.78	2,802.02	79,696.00	79,038.57	
				INFORMATICO DE SICAFI	9,827.00	9,827.00	117,924.00	117,924.00	
				GRATIFICACIÓN DE FIN DE AÑO	30,766.00	28,279.65	30,766.00	28,279.65	
				JORNALES	-	-	-	-	
				LLANTAS VEHÍCULO	10,000.00	10,210.70	30,200.00	40,410.70	
				MANTENIMIENTO Y SERVICIO VEHICULAR	1,400.00	3,474.30	31,500.00	38,033.23	
				PAPELERIA	1,000.00	1,000.00	3,000.00	3,000.00	
				PLACAS, TENENCIAS Y REVISADOS	-	-	1,000.00	1,000.00	
				PROFESIONAL FITOSANITARIO	12,226.00	12,226.00	146,712.00	146,712.00	
				SEGURO VEHICULAR	-	-	16,000.00	16,000.00	
				SERVICIO DE COPIAD	-	-	-	-	
				SERVICIO RADIO COMUNICACIÓN	1,500.00	840.24	18,500.00	11,187.74	
				IMPRESIÓN DOCUME	-	6,143.94	-	6,143.94	
				Total MUESTREO	92,901.78	93,706.39	679,238.00	685,280.17	
				SUPERVISIÓN	COMBUSTIBLE COORDINADOR DE CAMPAÑAS	6,552.00	6,552.00	4,500.00	4,500.00
				FITOSANITARIAS	-	-	78,624.00	78,624.00	
				MANTENIMIENTO Y SERVICIO VEHICULAR	-	929.88	5,000.00	929.88	
				VIÁTICOS NACIONALES	-	-	11,250.00	11,250.00	
Total SUPERVISIÓN	6,552.00	7,481.88	99,374.00	95,303.88					
Total CAMPAÑA CONTRA MALEZAS REGLAMENTADAS	139,543.78	141,744.88	1,176,910.00	1,176,910.00					
MANEJO FITOSANITARIO DE HORTALIZAS	CHICHARRA CANTADORA	MUESTREO	COMBUSTIBLE	1,300.00	2,065.20	18,500.00	18,500.00		
ENERGIA ELECTRICA OFICINA			-	-	2,000.00	2,000.00			
GRATIFICACIÓN DE FIN DE AÑO			13,250.00	13,250.00	13,250.00	13,250.00			
LLANTAS VEHÍCULO			-	-	8,000.00	7,543.00			
MANTENIMIENTO Y SERVICIO VEHICULAR			750.00	750.00	18,750.00	24,088.10			
PAPELERIA			-	-	4,400.00	4,400.00			
PLACAS, TENENCIAS Y REVISADOS			-	-	1,000.00	1,000.00			
PROFESIONAL FITOSANITARIO			13,250.00	13,250.00	66,250.00	66,250.00			
SEGURO VEHICULAR			-	-	13,140.00	11,797.00			
SERVICIO RADIO CON VIÁTICOS			-	-	-	-			
ESTATALES SIN PERNOCTA			625.00	625.00	5,625.00	4,474.00			
Total MUESTREO			29,175.00	29,940.20	150,915.00	153,302.10			

APLICACIÓN DE RECURSOS DE CIFRAS PROGRAMADAS Y REALIZADAS, AL MES DICIEMBRE 2012

SUBCOMPONENTE	CAMPANA	PLAGA	ACCION	NECESIDAD	DEL MES		AL MES	
					PROGRAMADO	EJERCIDO	PROGRAMADO	EJERCIDO
SANIDAD	MANEJO	CHICHARRA	TRAMPEO	COMBUSTIBLE	-	-	155,000.00	154,160.00
				DETERGENTE	-	-	22,950.00	22,950.00
				ENERGIA ELECTRICA	-	-	4,000.00	4,000.00
				OFICINA	-	-	-	-
				JORNALES	-	-	52,800.00	49,441.00
				MANTENIMIENTO A	-	-	-	-
				PLANTA DE	-	-	88,800.00	53,294.54
				ENERGIA	-	-	-	-
				MANTENIMIENTO Y	-	-	13,500.00	13,289.01
				SERVICIO	-	-	-	-
				VEHICULAR	-	-	-	-
				MATERIAL	-	-	26,000.00	26,000.00
				ELÉCTRICO	-	-	-	-
				PLANTA DE	-	-	98,000.00	105,616.50
				ENERGIA	-	-	-	-
				SERVICIO RADIO COM	-	-	-	-
			Total TRAMPEO		-	-	461,050.00	428,751.05
		MOSQUITA	CONTROL BIOLÓGICO	AUXILIAR DE	80,503.00	91,387.18	934,436.00	951,222.88
		BLANCA		CAMPO				
				COMBUSTIBLE	511.17	3,022.33	4,574.98	7,574.98
				ARTICULOS DE OFICI	-	-	-	-
				BROMURO DE	-	-	-	-
				METILO	-	-	15,120.00	11,340.00
				CRISOPA	-	-	24,000.00	24,000.00
				ENERGÍA ELÉCTRICA	-	13,180.00	-	13,180.00
				GAS LP	-	3,000.00	-	3,000.00
				GRATIFICACIÓN DE	107,769.00	107,769.00	107,769.00	107,769.00
				FIN DE AÑO				
				JORNALES	-	-	80,400.00	77,907.10
				LLANTAS VEHÍCULO	-	-	-	-
				MANTENIMIENTO DE	-	1,407.00	-	2,500.00
				DE REFRIGERACIÓN	5,000.00	6,026.58	52,000.00	52,000.00
				MANTENIMIENTO Y	-	-	-	-
				MATERIAL DE LABOR	-	-	-	-
				MATERIAL PARA DIET	-	-	-	2,320.00
				MATERIAL Y	-	-	-	-
				EQUIPO DE	500.00	-	25,000.00	25,000.00
				LABORATORIO				
				MATERIAL Y	-	-	2,000.00	2,000.00
				EQUIPO DE				
				PROTECCIÓN				
				PLACAS, TENENCIAS	-	-	500.00	500.00
				Y REVISADOS				
				PROFESIONAL	11,020.00	11,020.00	132,240.00	132,240.00
				FITOSANITARIO				
				SEGURO VEHICULAR	-	-	10,000.00	8,245.81
				SERVICIO RADIO COM	-	-	-	-
				TRIGO	-	-	-	-
			Total CONTROL BIOLÓGICO		205,303.17	236,812.09	1,388,039.98	1,420,799.77
			CONTROL CULTURAL	COMBUSTIBLE	6,400.00	2,446.65	77,500.00	73,070.18
				GRATIFICACIÓN DE	1,500.00	1,000.00	1,500.00	1,000.00
				FIN DE AÑO				
				LLANTAS VEHÍCULO	-	5,917.73	20,400.00	18,300.92
				MANTENIMIENTO Y	-	-	-	-
				SERVICIO	8,000.00	-	47,000.00	44,292.39
				VEHICULAR				
				PLACAS, TENENCIAS	-	-	1,000.00	1,000.00
				Y REVISADOS				
				PROFESIONAL	3,000.00	2,500.00	43,500.00	33,500.00
				FITOSANITARIO				
				SEGURO VEHICULAR	-	-	10,000.00	10,000.00
				SERVICIO RADIO COM	-	-	-	-
			Total CONTROL CULTURAL		18,900.00	11,864.38	200,900.00	181,163.49
			MUESTREO	AUXILIAR DE	18,308.00	14,600.00	246,384.00	212,954.62
				CAMPO				
				COMBUSTIBLE	13,326.40	8,268.98	148,613.05	153,777.52
				ARTICULOS DE	2,000.00	393.00	30,500.00	29,884.61
				LIMPIEZA				
				AUXILIAR	10,600.00	10,600.00	127,200.00	127,170.22
				ADMINISTRATIVO				
				CAFETERIA	500.00	-	9,500.00	9,500.00
				CONSUMIBLES DE	2,700.00	2,802.33	36,200.00	36,122.33
				CÓMPUTO				

APLICACIÓN DE RECURSOS DE CIFRAS PROGRAMADAS Y REALIZADAS, AL MES DICIEMBRE 2012

SUBCOMPONENTE	CAMPANA	PLAGA	ACCIÓN	NECESIDAD	DEL MES		AL MES	
					PROGRAMADO	EJERCIDO	PROGRAMADO	EJERCIDO
SANIDAD VEGETAL	MANEJO FITOSANITARIO DE	MOSQUITA BLANCA	MUESTREO	COORDINADOR TÉCNICO DE SICAFI	6,500.00	6,500.00	78,000.00	78,000.00
				ENERGIA ELECTRICA OFICINA	4,000.00	2,000.00	58,000.00	56,000.00
				GERENTE	7,861.00	7,861.00	94,332.00	94,332.00
				GRATIFICACIÓN DE FIN DE AÑO	111,481.00	98,673.72	111,481.00	98,673.72
				LLANTAS VEHÍCULO	-	4,160.53	45,000.00	50,630.53
				MANTENIMIENTO DE REFRIGERACIÓN	-	-	2,000.00	2,000.00
				MANTENIMIENTO Y SERVICIO VEHICULAR	5,206.25	25,604.62	60,500.00	97,086.87
				MATERIAL Y EQUIPO DE MUESTREO	-	-	1,500.00	1,500.00
				MENSAJERIA Y PAQUETERIA	100.00	419.82	1,200.00	1,100.00
				PAPELERIA	3,300.00	1,439.86	25,300.00	25,300.00
				PLACAS, TENENCIAS Y REVISADOS	-	-	4,300.00	3,433.00
				PROFESIONAL FITOSANITARIO RESPONSABLE DE CA	35,270.00	33,270.00	585,051.00	555,968.74
				SEGURO VEHICULAR	-	1,939.51	39,469.00	33,068.72
				SERVICIO DE COPIADO	1,500.00	1,810.85	27,000.00	25,500.00
				SERVICIO DE OFICINA	4,000.00	3,940.00	50,000.00	50,000.00
				SERVICIO RADIO COMUNICACIÓN	4,300.00	741.02	49,900.00	20,876.94
				SERVICIOS DE CERTIFICACIÓN	10,000.00	10,000.00	10,000.00	35,780.48
				TELÉFONO COMITÉ	2,000.00	1,728.00	24,000.00	23,947.00
				TELÉFONO JUNTA LOCAL	-	-	4,500.00	4,500.00
				UNIFORMES	-	-	1,500.00	1,500.00
				UNIFORMES PLAYER/VIÁTICOS	-	-	-	-
				ESTATALES SIN PERNOCTA VIÁTICOS NACIONALES	1,500.00	320.00	9,000.00	8,320.00
				Total MUESTREO SUPERVISIÓN	244,452.65	237,073.24	1,885,430.05	1,841,927.30
				COMBUSTIBLE	-	-	19,200.00	13,700.00
				COORDINADOR DE CAMPAÑAS FITOSANITARIAS	6,552.00	6,552.00	78,624.00	78,624.00
				GRATIFICACIÓN DE FIN DE AÑO	6,552.00	6,552.00	6,552.00	6,552.00
				PLACAS, TENENCIAS Y REVISADOS	-	-	1,000.00	561.00
				SEGURO VEHICULAR	-	1,996.34	9,000.00	6,664.04
				SERVICIO RADIO COMUNICACIÓN VIÁTICOS NACIONALES	500.00	190.00	6,000.00	2,369.99
				Total SUPERVISIÓN	13,604.00	15,843.34	140,376.00	126,145.27
			TRAMPEO	AUXILIAR DE CAMPO	18,540.00	21,224.72	222,480.00	245,806.18
				COMBUSTIBLE AUXILIAR DE INFORM CONSUMIBLES DE CÓMPUTO	14,170.00	19,875.37	156,720.00	164,970.75
				COORDINADOR INFORMATICO DE SICAFI	1,000.00	1,000.00	8,000.00	8,000.00
				GPS	-	-	58,500.00	58,500.00
				GRATIFICACIÓN DE FIN DE AÑO	-	-	-	4,140.00
				INTENDENCIA	24,790.00	29,425.00	24,790.00	29,425.00
				MANTENIMIENTO Y SERVICIO VEHICULAR	-	23,885.01	24,599.97	50,611.94
				PAPELERIA	3,200.00	3,543.23	23,600.00	23,600.00

APLICACIÓN DE RECURSOS DE CIFRAS PROGRAMADAS Y REALIZADAS, AL MES DICIEMBRE 2012


SUBCOMPO NENTE	CAMPAÑA	PLAGA	ACCIÓN	NECESIDAD	DEL MES		AL MES				
					PROGRAMADO	EJERCIDO	PROGRAMADO	EJERCIDO			
SANIDAD VEGETAL	MANEJO FITOSANITARIO DE HORTALIZAS	MOSQUITA BLANCA	TRAMPEO	PLACAS, TENENCIAS Y REVISADOS	-	-	2,400.00	2,061.00			
				PROFESIONAL DE CAPACITACIÓN Y DIVULGACIÓN PROFESIONAL FITOSANITARIO SECRETARIA	4,750.00	4,750.00	57,000.00	57,000.00			
				SEGURO VEHICULAR	-	447.00	38,553.00	27,762.97			
				SERVICIO RADIO COMUNICACIÓN	1,260.00	688.00	18,320.00	11,826.28			
				TRAMPA AMARILLA	-	-	32,750.00	29,736.66			
				COMPUTADORA	-	8,750.00	-	8,750.00			
				Total TRAMPEO	76,684.00	122,562.33	870,500.97	947,059.62			
				PALOMILLA DORSO DE DIAMANTE	TRAMPEO	COMBUSTIBLE	COMBUSTIBLE	3,000.00	2,145.00	35,430.00	34,575.00
							FEROMONA PALOMILLA DORSO DE DIAMANTE TRAMPA DE ALA	-	-	5,200.00	4,118.40
							Total TRAMPEO	3,000.00	2,145.00	43,130.00	41,193.40
	Total MANEJO FITOSANITARIO DE HORTALIZAS	591,118.82	656,240.58				5,140,342.00	5,140,342.00			
	MANEJO FITOSANITARIO DE LA PAPA	NEMATODO AGALLADOR	DIAGNÓSTICO				DIAGNÓSTICO DE NEMATODO MELOIDOGINE MENSAJERIA Y PAQUETERÍA	1,000.00	-	123,500.00	110,940.00
							Total DIAGNÓSTICO MUESTREO	1,400.00	65.00	129,800.00	115,897.00
				COMBUSTIBLE JORNALES PROFESIONAL FITOSANITARIO	-	-	4,100.00	4,100.00			
				Total MUESTREO	-	-	6,000.00	6,000.00			
				Total MUESTREO	-	-	29,900.00	29,900.00			
				NEMATODO DORADO	DIAGNÓSTICO	DIAGNÓSTICO DE NEMATODO GLOBODERA MENSAJERIA Y PAQUETERÍA	DIAGNÓSTICO DE NEMATODO GLOBODERA MENSAJERIA Y PAQUETERÍA	1,000.00	-	124,500.00	108,680.00
							Total DIAGNÓSTICO MUESTREO	1,000.00	-	126,000.00	109,275.00
							COMBUSTIBLE COORDINADOR ADMINISTRATIVO COORDINADOR INFORMATICO DE SICAFI GRATIFICACIÓN DE FIN DE AÑO JORNALES PROFESIONAL DE CAPACITACIÓN Y DIVULGACIÓN PROFESIONAL FITOSANITARIO	-	-	1,500.00	595.00
							Total MUESTREO	-	-	4,900.00	4,900.00
							Total MUESTREO	3,930.00	3,930.00	47,160.00	47,160.00
	INFORMATICO DE SICAFI GRATIFICACIÓN DE FIN DE AÑO JORNALES PROFESIONAL DE CAPACITACIÓN Y DIVULGACIÓN PROFESIONAL FITOSANITARIO	6,500.00	6,500.00				19,500.00	19,500.00			
Total MUESTREO	6,500.00	-	6,500.00				-				
Total MUESTREO	-	-	19,800.00				19,800.00				
Total MUESTREO	4,750.00	4,750.00	57,000.00				57,000.00				
Total MUESTREO	-	-	6,000.00				6,000.00				
Total MUESTREO	21,680.00	15,180.00	160,860.00	154,360.00							
PARATRIOZA	MUESTREO	AUXILIAR DE CAMPO COMBUSTIBLE AUXILIAR ADMINISTRATIVO CONSUMIBLES DE CÓMPUTO ENERGIA ELECTRICA OFICINA GARRAFONES DE AGUA GRATIFICACIÓN DE FIN DE AÑO LLANTAS VEHÍCULO MANTENIMIENTO Y SERVICIO VEHICULAR PAPELERIA PLACAS, TENENCIAS Y REVISADOS	AUXILIAR DE CAMPO	16,972.00	11,410.00	151,226.00	110,702.72				
			COMBUSTIBLE	9,212.94	3,753.96	94,500.00	95,165.74				
			AUXILIAR ADMINISTRATIVO CONSUMIBLES DE CÓMPUTO	10,600.00	10,600.00	63,600.00	54,370.66				
			500.00	-	8,400.00	8,400.00					
			3,000.00	8,100.00	36,000.00	42,500.00					
			-	-	640.00	640.00					
			109,082.00	104,447.00	109,082.00	104,447.00					
			-	4,160.53	29,000.00	21,253.54					
			700.00	263.71	48,800.00	92,035.85					
			-	-	2,200.00	2,200.00					
-	-	2,800.00	2,694.00								


APLICACIÓN DE RECURSOS DE CIFRAS PROGRAMADAS Y REALIZADAS, AL MES DICIEMBRE 2012

SUBCOMPO NENTE	CAMPAÑA	PLAGA	ACCIÓN	NECESIDAD	DEL MES		AL MES				
					PROGRAMADO	EJERCIDO	PROGRAMADO	EJERCIDO			
SANTIDAD VEGETAL	MANEJO FITOSANITARIO DE LA	PARATRIOZA	MUESTREO	PROFESIONAL FITOSANITARIO	41,807.00	39,494.10	419,207.00	395,761.68			
				SECRETARIA	-	-	-	-			
				SEGURO VEHICULAR	-	-	27,627.00	25,114.26			
				SERVICIO DE COPIAD	-	-	-	-			
				SERVICIO RADIO COM	-	-	-	-			
				TELÉFONO JUNTA LO	-	-	-	-			
				UNIFORMES	-	-	1,500.00	1,500.00			
				VIÁTICOS INTERNACI	-	-	-	24,952.78			
				Total MUESTREO	191,873.94	182,229.30	994,582.00	981,738.23			
				SUPERVISIÓN	COORDINADOR DE CAMPAÑAS	6,551.00	6,551.00	78,612.00	78,612.00		
					FITOSANITARIAS COPIAS	-	-	1.00	1.00		
					GRATIFICACIÓN DE FIN DE AÑO	6,551.00	6,551.00	6,551.00	6,551.00		
					VIÁTICOS NACIONAL	-	-	-	-		
					Total SUPERVISIÓN	13,102.00	13,102.00	85,164.00	85,164.00		
				TRAMPEO	AUXILIAR DE CAMPO	6,000.00	11,492.72	67,710.00	108,094.72		
					COMBUSTIBLE	14,139.93	4,162.20	171,419.00	171,419.00		
					GRATIFICACIÓN DE FIN DE AÑO	16,260.00	20,895.00	16,260.00	20,895.00		
					LLANTAS VEHÍCULO	-	4,160.53	13,000.00	12,160.53		
					MANTENIMIENTO Y SERVICIO VEHICULAR	1,200.00	500.00	24,200.00	23,552.80		
					PLACAS, TENENCIAS Y REVISADOS	-	-	1,400.00	1,161.00		
					PROFESIONAL FITOSANITARIO	19,668.00	19,376.54	261,581.00	265,744.84		
					SEGURO VEHICULAR	-	-	7,517.00	7,517.00		
					SERVICIO RADIO COM	-	-	-	-		
					TRAMPA AMARILLA	-	-	54,262.00	46,134.00		
					Total TRAMPEO	57,267.93	60,586.99	617,349.00	656,678.89		
					PLAGAS CUARENTENARI AS DE LA PAPA	DIAGNÓSTICO	DIAGNÓSTICO DE BACTERIAS	-	-	8,800.00	8,800.00
							DIAGNÓSTICO DE HONGOS	-	-	11,000.00	11,000.00
DIAGNÓSTICO DE VIRUS	-	-	11,000.00				9,320.00				
Total DIAGNÓSTICO	-	-	30,800.00				29,120.00				
COMBUSTIBLE	-	-	9,300.00	9,300.00							
TRAMPEO	ESTACAS PARA TRAMPA	-	-	1,200.00	1,200.00						
	FEROMONA	-	-	-	-						
	PALOMILLA DE LA PAPA	-	-	28,000.00	27,990.00						
	JORNALES	-	-	18,000.00	17,810.00						
	MANTENIMIENTO Y SERVICIO VEHICULAR	-	7,926.88	13,000.00	25,531.88						
	TRAMPA DE ALA	-	-	17,500.00	17,490.00						
	Total TRAMPEO	-	7,926.88	87,000.00	99,321.88						
	Total MANEJO FITOSANITARIO DE LA PAPA	286,323.87	279,090.17	2,261,455.00	2,261,455.00						
CAMPAÑA CONTRA PIOJO HARINOSO DE LA VID	PIOJO HARINOSO DE LA VID	CONTROL BIOLÓGICO	AUXILIAR DE CAMPO	100,044.00	97,610.46	650,286.00	634,860.18				
			LLANTAS VEHÍCULO	-	-	-	14,996.00				
			MANTENIMIENTO DE	-	-	-	-				
			MANTENIMIENTO DE	-	-	-	-				
			MANTENIMIENTO Y :	-	-	-	8,212.32				
			PROFESIONAL FITOSANITARIO	28,500.00	28,500.00	185,250.00	185,250.00				
			Total CONTROL BIOLÓGICO	128,544.00	126,110.46	835,536.00	843,318.50				
			MUESTREO	AUXILIAR DE CAMPO	21,540.00	21,540.00	414,480.00	411,429.31			
				COMBUSTIBLE	13,800.00	12,802.08	198,200.00	166,424.45			
				AUXILIAR ADMINISTRATIVO	10,600.00	9,068.56	127,200.00	117,801.56			
AUXILIAR DE CALIDA	-	-		-	-						
CONSUMIBLES DE CÓMPUTO	704.17	679.42		8,450.00	8,450.00						

APLICACIÓN DE RECURSOS DE CIFRAS PROGRAMADAS Y REALIZADAS, AL MES DICIEMBRE 2012

SUBCOMPO NENTE	CAMPAÑA	PLAGA	ACCIÓN	NECESIDAD	DEL MES		AL MES	
					PROGRAMADO	EJERCIDO	PROGRAMADO	EJERCIDO
SANTIDAD VEGETAL	CAMPAÑA CONTRA PIOJO HARINOSO DE	PIOJO HARINOSO DE	MUESTREO	COORDINADOR	6,654.00	6,654.00	79,848.00	79,848.00
				TÉCNICO DE SICAFI	-	-	3.00	3.00
				COPIAS	-	-	-	-
				ENERGIA ELECTRICA	1,000.00	1,000.00	8,000.00	8,000.00
				OFICINA	-	-	-	-
				GERENTE	-	-	-	-
				GRATIFICACIÓN DE	46,390.00	46,390.00	46,390.00	46,390.00
				FIN DE AÑO	-	-	-	-
				LLANTAS VEHÍCULO	-	-	20,000.00	30,070.00
				MANTENIMIENTO Y	-	-	-	-
				SERVICIO	1,250.00	8,392.68	33,500.00	44,243.33
				VEHICULAR	-	-	-	-
				PAPELERIA	2,200.00	-	26,400.00	26,400.00
				PLACAS, TENENCIAS	-	-	2,400.00	61.00
				Y REVISADOS	-	-	-	-
				PROFESIONAL	28,500.00	28,500.00	242,250.00	242,250.00
				FITOSANITARIO	-	-	-	-
				SECRETARIA	-	-	-	-
				SEGURO VEHICULAR	-	-	24,034.00	14,781.95
				SERVICIO RADIO CON	-	-	-	-
				VIÁTICOS INTERNACI	-	-	-	27,000.00
				Total MUESTREO	132,638.17	135,026.74	1,231,155.00	1,223,152.60
				SUPERVISIÓN	-	30.00	4,330.00	4,330.00
				COMBUSTIBLE	-	-	-	-
				COORDINADOR DE	6,551.00	6,551.00	78,612.00	78,612.00
				CAMPAÑAS	-	-	-	-
				FITOSANITARIAS	2.00	-	2.00	-
				COPIAS	6,551.00	6,551.00	6,551.00	6,551.00
				GRATIFICACIÓN DE	-	-	-	-
				FIN DE AÑO	-	-	-	-
				MANTENIMIENTO Y :	-	-	-	-
SEGURO VEHICULAR	-	-	12,000.00	-				
VIÁTICOS	-	-	7,500.00	5,753.00				
NACIONALES	13,104.00	13,132.00	108,995.00	95,246.00				
Total SUPERVISIÓN	13,104.00	13,132.00	108,995.00	95,246.00				
TRAMPEO	4,000.00	4,000.00	32,000.00	31,478.60				
COMBUSTIBLE	500.00	826.90	6,000.00	6,076.30				
CONSUMIBLES DE	-	-	74,700.00	73,603.00				
CÓMPUTO	-	-	-	-				
FEROMONA VMB	-	-	-	-				
(PIOJO HARINOSO	5,700.00	5,700.00	68,400.00	68,400.00				
DE LA VID)	10,450.00	10,450.00	10,450.00	10,450.00				
GERENTE	-	-	-	-				
GRATIFICACIÓN DE	-	-	-	-				
FIN DE AÑO	1,500.00	1,502.31	12,750.00	12,750.00				
INTENDENCIA	-	-	-	-				
MANTENIMIENTO Y	-	-	-	-				
SERVICIO	-	-	-	-				
VEHICULAR	-	-	-	-				
PAPELERIA	-	-	1,500.00	500.00				
PLACAS, TENENCIAS	-	-	-	-				
Y REVISADOS	4,750.00	4,750.00	57,000.00	57,000.00				
PROFESIONAL DE	14,250.00	14,250.00	114,000.00	114,000.00				
CAPACITACIÓN Y	-	-	7,517.00	7,517.00				
DIVULGACIÓN	-	-	-	-				
PROFESIONAL	-	-	-	-				
FITOSANITARIO	-	-	-	-				
SEGURO VEHICULAR	-	-	19,520.00	36,031.00				
SERVICIO RADIO CON	41,150.00	41,479.21	403,837.00	417,805.90				
TRAMPA DELTA	315,436.17	315,748.41	2,579,523.00	2,579,523.00				
(PIOJO HARINOSO)	-	-	-	-				
Total TRAMPEO	41,150.00	41,479.21	403,837.00	417,805.90				
Total CAMPAÑA	315,436.17	315,748.41	2,579,523.00	2,579,523.00				
CONTRA PIOJO	-	-	53,715.00	53,715.00				
HARINOSO DE LA VID	-	-	94,220.00	94,220.00				
MANEJO	-	-	7,800.00	7,800.00				
FITOSANITARIO DEL	-	-	32,878.00	32,328.25				
NOGAL	-	-	-	-				
BARRENADOR	-	-	9,000.00	7,143.59				
DE LA NUEZ	-	-	-	-				
MUESTREO	-	-	197,613.00	195,206.84				
AUXILIAR DE	-	-	-	-				
CAMPO	-	-	-	-				
COMBUSTIBLE	-	-	-	-				
MANTENIMIENTO Y	-	-	-	-				
SERVICIO	-	-	-	-				
VEHICULAR	-	-	-	-				
PROFESIONAL	-	-	-	-				
FITOSANITARIO	-	-	-	-				
RESPONSABLE DE CA	-	-	-	-				
SEGURO VEHICULAR	-	-	-	-				
Total MUESTREO	-	-	197,613.00	195,206.84				





APLICACIÓN DE RECURSOS DE CIFRAS PROGRAMADAS Y REALIZADAS, AL MES DICIEMBRE 2012


SUBCOMPO NENTE	CAMPAÑA	PLAGA	ACCIÓN	NECESIDAD	DEL MES		AL MES									
					PROGRAMADO	EJERCIDO	PROGRAMADO	EJERCIDO								
SANIDAD VEGETAL	MANEJO	BARRENADOR	SUPERVISIÓN	COMBUSTIBLE	-	-	4,080.00	4,080.00								
				COPIAS	-	-	2.00	2.00								
				SERVICIO RADIO COMUNICACIÓN VIÁTICOS NACIONALES	500.00	-	5,000.00	197.00								
				Total SUPERVISIÓN	500.00	-	16,582.00	6,237.00								
				SANIDAD VEGETAL	MANEJO	BARRENADOR DEL RUEZNO	TRAMPEO	AUXILIAR DE CAMPO	-	9,270.00	192,765.00	229,815.00				
								COMBUSTIBLE ATRAYENTE GUSANO	-	10,640.15	153,670.00	170,379.95				
								BARRENADOR DE LA NUEZ	-	-	171,608.00	185,846.00				
								CAJA DE HERRAMIENTAS GERENTE	-	2,814.00	-	2,814.00				
								GRATIFICACIÓN DE FIN DE AÑO	14,250.00	9,270.00	14,250.00	9,270.00				
								LLANTAS VEHÍCULO	-	6,327.80	20,000.00	22,673.72				
								MANTENIMIENTO Y SERVICIO VEHICULAR PAPELERIA	1,100.00	2,123.67	7,700.00	7,700.00				
								PLACAS, TENENCIAS Y REVISADOS	-	-	4,600.00	3,207.00				
								PROFESIONAL FITOSANITARIO	14,250.00	-	202,017.00	114,764.19				
								SEGURO VEHICULAR	-	-	39,148.00	19,344.64				
								SERVICIO DE COPIADO	1,500.00	82.50	15,000.00	13,582.50				
								SERVICIO RADIO COMUNICACIÓN TRAMPA DELTA (BARRENADORES NOGAL)	360.00	-	6,660.00	3,518.00				
								VEHÍCULOS PICK UP	-	-	230,000.00	260,000.00				
								VIÁTICOS ESTATALES TAPA INFERIOR (TRAI IMPRESIÓN DOCUMENTOS)	-	-	-	-				
									-	6,143.47	-	46,084.50				
									-	6,143.47	-	6,143.47				
								Total TRAMPEO	31,460.00	55,715.62	1,283,293.00	1,307,318.46				
								SANIDAD VEGETAL	COMPLEJO DE PULGONES Y CHINCHES	MUESTREO	TRAMPEO	AUXILIAR DE CAMPO	-	-	54,925.00	54,925.00
												COMBUSTIBLE ATRAYENTE GUSANO	-	-	65,850.00	61,191.35
												BARRENADOR DEL RUEZNO	-	-	20,302.00	20,299.00
												LLANTAS VEHÍCULO	-	-	8,000.00	8,000.00
												MANTENIMIENTO Y SERVICIO VEHICULAR PROFESIONAL FITOSANITARIO	-	-	93,891.00	93,370.36
												Total TRAMPEO	-	-	251,218.00	246,035.71
												AUXILIAR DE CAMPO	-	-	41,715.00	41,715.00
												COMBUSTIBLE	-	-	28,500.00	23,646.54
												LLANTAS VEHÍCULO	-	-	10,000.00	10,000.00
												PROFESIONAL FITOSANITARIO	-	-	20,169.00	18,930.45
								Total MUESTREO	-	-	100,384.00	94,291.99				
								Total MANEJO FITOSANITARIO DEL NOGAL	31,960.00	55,715.62	1,849,090.00	1,849,090.00				
								Total SANIDAD VEGETAL			2,316,814.19	2,436,838.58	22,160,072.00	22,160,072.00		
								VIGILANCIA EPIDEMIOLOGICA A	TRAMPEO PREVENTIVO CONTRA MOSCAS EXÓTICAS DE LA FRUTA	MOSCAS EXÓTICAS	CAPACITACIÓN	VIÁTICOS	-	-	7,500.00	-
Total CAPACITACIÓN	-	-	7,500.00									-				
ADMINISTRACIÓN	15,728.00	15,728.00	102,232.00									102,232.00				
Total ADMINISTRACIÓN	15,728.00	15,728.00	102,232.00									102,232.00				

APLICACIÓN DE RECURSOS DE CIFRAS PROGRAMADAS Y REALIZADAS, AL MES DICIEMBRE 2012

SUBCOMPO NENTE	CAMPAÑA	PLAGA	ACCIÓN	NECESIDAD	DEL MES		AL MES	
					PROGRAMADO	EJERCIDO	PROGRAMADO	EJERCIDO
VIGILANCIA EPIDEMIOLOGICA	TRAMPEO PREVENTIVO CONTRA	MOSCAS EXÓTICAS	TRAMPEO	AUXILIAR DE CAMPO	37,080.00	37,080.00	241,020.00	237,915.15
				ALAMBRE	-	-	150.00	150.00
				COMBUSTIBLE	9,574.94	2,532.13	121,658.00	125,292.82
				BATERIAS	-	-	180.00	90.00
				CANASTILLAS	-	-	2,400.00	1,200.00
				CUELURE	-	-	17,500.00	17,500.00
				ETIQUETAS	-	-	1,000.00	1,000.00
				GPS	-	-	-	-
				LAMINILLAS	-	-	34,000.00	34,000.00
				LLANTAS	-	-	15,200.00	18,960.58
				MANTENIMIENTO RADIO DE COMUNICACIÓN	540.00	-	6,480.00	3,479.45
				MANTENIMIENTO VEHICULAR	2,000.00	803.29	24,000.00	31,874.26
				MECHAS	-	-	6,000.00	6,000.00
				METILEUGENOL	-	-	4,000.00	-
				PAGO DE TENENCIA	-	-	1,600.00	561.00
				PAPELERIA	-	-	-	-
				PLACAS DE VEHÍCULO	-	-	680.00	680.00
				PRISMAS	-	-	12,000.00	8,720.00
				SEGURO VEHICULAR	-	-	16,000.00	13,164.74
				TRIMEDLURE 3 GR	-	-	119,700.00	130,480.00
			Total TRAMPEO		49,194.94	40,415.42	623,568.00	631,068.00
	Total TRAMPEO PREVENTIVO CONTRA MOSCAS EXÓTICAS DE LA FRUTA				64,922.94	56,143.42	733,300.00	733,300.00
VIGILANCIA EPIDEMIOLOGICA FITOSANITARIA		CARBÓN PARCIAL DEL TRIGO	DIVULGACIÓN	POSTERS	-	-	750.00	719.00
			Total DIVULGACIÓN		-	-	750.00	719.00
			DIAGNÓSTICO	DIAGNÓSTICO DE CARBÓN PARCIAL MENSAJERIA Y PAQUETERÍA	-	-	44,000.00	37,200.00
			Total DIAGNÓSTICO		-	-	45,200.00	38,220.00
			MUESTREO	MATERIAL Y EQUIPO DE MUESTREO	-	-	900.00	56.57
			Total MUESTREO		-	-	900.00	56.57
		COCHINILLA ROSADA	DIVULGACIÓN	POSTERS	-	-	750.00	719.00
			Total DIVULGACIÓN		-	-	750.00	719.00
			CAPACITACIÓN	BOLETOS DE AVIÓN	-	-	30,000.00	49,366.00
				INSCRIPCIÓN A CURSO VIÁTICOS NACIONALES	-	-	5,000.00	7,000.00
			Total CAPACITACIÓN		-	-	50,000.00	71,366.00
			RUTAS DE TRAMPEO	AUXILIAR DE CAMPO	-	-	18,540.00	18,540.00
				COMBUSTIBLE	15,408.67	14,642.80	197,500.00	211,124.26
				ARTICULOS DE LIMPI CAJA DE HERRAMIENTAS COMPUTADORA LAPTOP	-	-	-	6,946.00
				CONSUMIBLES DE CC ENERGIA ELECTRICA	-	2,329.35	-	2,329.35
				FEROMONA COCHINILLA ROSADA	-	-	180,000.00	175,500.00
				GRATIFICACIÓN DE FIN DE AÑO	70,197.00	63,273.00	70,197.00	63,273.00
				LAMINILLAS	-	-	6,240.00	9,230.00
				LLANTAS VEHÍCULO	-	-	20,000.00	37,578.40
				LUPA	-	-	313.00	890.68
				MANTENIMIENTO Y SERVICIO VEHICULAR	8,000.00	6,588.33	66,500.00	77,651.14
				MENSAJERIA Y PAQUETERÍA	440.00	1,297.22	5,280.00	12,493.91
				MICROSCOPIO ESTER PALA	-	-	-	1,193.30

APLICACIÓN DE RECURSOS DE CIFRAS PROGRAMADAS Y REALIZADAS, AL MES DICIEMBRE 2012

SUBCOMPO NENTE	CAMPANA	PLAGA	ACCIÓN	NECESIDAD	DEL MES		AL MES	
					PROGRAMADO	EJERCIDO	PROGRAMADO	EJERCIDO
VIGILANCIA EPIDEMIOLOGIC A	VIGILANCIA EPIDEMIOLOGICA FITOSANITARIA	COCHINILLA ROSADA	RUTAS DE TRAMPEO	PLACAS, TENENCIAS Y REVISADOS	-	-	2,000.00	1,711.00
				PROFESIONAL FITOSANITARIO SECRETARIA	70,447.00	70,447.00	325,341.00	325,138.85
				SEGURO VEHICULAR	-	-	28,151.00	29,809.88
				SERVICIO DE SMARTPHONE	1,605.00	3,210.00	19,260.00	19,190.00
				TELÉFONO COMITÉ	-	-	-	-
				TELÉFONO JUNTA LO	-	-	-	-
				TRAMPA (COCHINILLA ROSADA)	-	-	1,500.00	1,250.00
				UNIFORMES	-	-	-	-
				UNIFORMES PLAYER/ VEHÍCULOS PICK UP	-	-	-	66,938.86
				VIÁTICOS	-	-	-	-
				ESTATALES SIN PERNOCTA	625.00	-	5,000.00	1,148.00
				CAJA DE HERRAMIENTAS PARA PICK UP	-	-	-	1,624.00
				Total RUTAS DE TRAMPEO	166,722.67	161,787.70	945,822.00	1,072,353.43
				RUTAS DE VIGILANCIA	-	-	14,250.00	14,250.00
				Total RUTAS DE VIGILANCIA SUPERVISIÓN	-	-	14,250.00	14,250.00
				COMBUSTIBLE	-	348.02	12,500.00	16,698.02
				COORDINADOR DEL PROGRAMA	19,654.00	19,654.00	39,308.00	39,308.00
				GRATIFICACIÓN DE FIN DE AÑO	19,654.00	19,654.00	19,654.00	19,654.00
				MANTENIMIENTO Y SERVICIO VEHICULAR	-	-	6,000.00	7,202.84
				PLACAS, TENENCIAS Y REVISADOS	-	-	-	561.00
				SEGURO VEHICULAR	-	-	-	4,739.91
				SERVICIO DE SMARTPHONE	500.00	465.00	6,000.00	6,000.00
				VIÁTICOS	-	-	1,250.00	625.00
ESTATALES SIN PERNOCTA	-	-	-	-				
VIÁTICOS NACIONALES	-	-	23,750.00	18,546.00				
Total SUPERVISIÓN	39,808.00	40,121.02	108,462.00	113,334.77				
ENFERMEDAD DE PIERCE	DIVULGACIÓN	POSTERS	-	-	750.00	386.80		
Total DIVULGACIÓN	-	-	750.00	386.80				
CAPACITACIÓN	VIÁTICOS NACIONALES	-	-	1,250.00	1,073.00			
Total CAPACITACIÓN	-	-	1,250.00	1,073.00				
RUTAS DE TRAMPEO	AUXILIAR DE CAMPO	-	-	9,270.00	9,270.00			
COMBUSTIBLE	3,200.00	3,388.07	41,250.00	41,250.00				
CAJA DE HERRAMIENTAS MANTENIMIENTO Y SERVICIO VEHICULAR	2,250.00	2,238.15	18,000.00	10,697.39				
PROFESIONAL FITOSANITARIO	-	-	55,394.00	55,394.00				
TRAMPA AMARILLA	-	-	39,000.00	32,360.00				
Total RUTAS DE TRAMPEO	5,450.00	5,626.22	162,914.00	157,671.39				
EUPLATYPUS SEGNIS	DIVULGACIÓN	POSTERS	-	-	750.00	386.80		
Total DIVULGACIÓN	-	-	750.00	386.80				
CAPACITACIÓN	COMBUSTIBLE	-	-	700.00	700.00			
Total CAPACITACIÓN	-	-	700.00	700.00				
DIAGNÓSTICO	MENSAJERIA Y PAQUETERÍA	-	-	300.00	300.00			
Total DIAGNÓSTICO	-	-	300.00	300.00				
RUTAS DE TRAMPEO	AUXILIAR DE CAMPO	-	-	9,270.00	9,270.00			
ALCOHOL	-	-	210.00	157.76				
COMBUSTIBLE	700.00	2,100.00	7,630.00	6,930.00				

APLICACIÓN DE RECURSOS DE CIFRAS PROGRAMADAS Y REALIZADAS, AL MES DICIEMBRE 2012

SUBCOMPO- NENTE	CAMPAÑA	PLAGA	ACCIÓN	NECESIDAD	DEL MES		AL MES				
					PROGRAMADO	EJERCIDO	PROGRAMADO	EJERCIDO			
VIGILANCIA EPIDEMIOLOGIC	VIGILANCIA EPIDEMIOLOGICA	EUPLATYPUS SEGNIS	RUTAS DE TRAMPEO	FRASCOS	-	-	1,500.00	928.00			
				ENTOMOLOGICOS	-	-	2,250.00	1,000.00			
				LISTON	-	-	42,750.00	42,750.00			
				PROFESIONAL	-	-	26,400.00	22,180.00			
				FITOSANITARIO	-	-					
				TRAMPA AMARILLA	-	-					
				Total RUTAS DE TRAMPEO	700.00	2,100.00	90,010.00	83,215.76			
				SUPERVISIÓN	-	-	19,654.00	19,654.00			
				COORDINADOR DEL PROGRAMA	-	-					
				Total SUPERVISIÓN	-	-	19,654.00	19,654.00			
				MOSCA DEL VINAGRE DE ALAS MANCHADAS	MOSCA DEL VINAGRE DE ALAS MANCHADAS	DIVULGACIÓN	POSTERS	-	-	750.00	750.00
				Total DIVULGACIÓN			-	-	750.00	750.00	
				CAPACITACIÓN			BOLETOS DE AVIÓN	-	-	8,000.00	8,000.00
				VIÁTICOS NACIONALES			-	-	5,000.00	4,178.00	
Total CAPACITACIÓN	-	-	13,000.00	12,178.00							
DIAGNÓSTICO	MENSAJERIA Y PAQUETERÍA	-	-	300.00			300.00				
Total DIAGNÓSTICO	-	-	300.00	300.00							
RUTAS DE TRAMPEO	AUXILIAR DE CAMPO	-	-	9,270.00			9,270.00				
COMBUSTIBLE	3,900.00	4,142.42	50,000.00	49,760.00							
FRASCOS ENTOMOLC	-	3,266.56	-	21,390.40							
MATERIAL DE TRAMPEO	-	247.50	7,500.00	10,465.50							
PROFESIONAL FITOSANITARIO	14,250.00	14,250.00	55,394.00	55,320.39							
VINAGRE	-	-	12,000.00	12,804.90							
Total RUTAS DE TRAMPEO	18,150.00	21,906.48	134,164.00	159,011.19							
SUPERVISIÓN	COORDINADOR DEL PROGRAMA	-	-	19,654.00	19,654.00						
Total SUPERVISIÓN	-	-	19,654.00	19,654.00							
PALOMILLA DEL TOMATE	PALOMILLA DEL TOMATE	DIVULGACIÓN	POSTERS	-	-	750.00	719.00				
Total DIVULGACIÓN			-	-	750.00	719.00					
CAPACITACIÓN			VIÁTICOS NACIONALES	-	-	1,250.00	1,250.00				
Total CAPACITACIÓN			-	-	1,250.00	1,250.00					
RUTAS DE TRAMPEO			COMBUSTIBLE	2,350.00	35.60	22,050.00	22,050.00				
CAJA DE HERRAMIENTAS			-	-	-	7,200.00					
FEROMONA (TUTA ABSOLUTA)			-	-	62,400.00	49,400.00					
PROFESIONAL FITOSANITARIO			-	-	42,750.00	42,750.00					
TAPA INFERIOR DE TRAMPA DELTA			-	-	6,400.00	6,240.00					
TRAMPA DELTA (TUTA ABSOLUTA)			-	-	65,000.00	62,400.00					
Total RUTAS DE TRAMPEO			2,350.00	35.60	198,600.00	190,040.00					
SUPERVISIÓN			COORDINADOR DEL PROGRAMA	-	-	19,654.00	19,654.00				
Total SUPERVISIÓN			-	-	19,654.00	19,654.00					
PALOMILLA EUROPEA DE LA VID			PALOMILLA EUROPEA DE LA VID	DIVULGACIÓN	POSTERS	-	-	750.00	750.00		
Total DIVULGACIÓN	-	-			750.00	750.00					
RUTAS DE TRAMPEO	COMBUSTIBLE	3,900.00			5,506.26	48,620.00	48,003.52				
CAJA DE HERRAMIENTAS	-	-			-	1,953.20					
CONSUMIBLES DE CC	-	-			-	-					
ENERGIA ELECTRICA	-	-			-	-					
FEROMONA	-	-			60,000.00	47,840.00					
LOBESIA BOTRANA	-	-			-	-					
GRATIFICACIÓN DE FIN DE AÑO	13,447.00	13,447.00			13,447.00	13,447.00					
LLANTAS VEHÍCULO	-	-			2,000.00	2,000.00					
MANTENIMIENTO Y SERVICIO VEHICULAR	-	-			6,750.00	6,627.00					
PROFESIONAL FITOSANITARIO	13,447.00	13,447.00			68,841.00	64,664.00					
TAPA INFERIOR DE TRAMPA DELTA	-	-			24,000.00	22,740.00					

APLICACIÓN DE RECURSOS DE CIFRAS PROGRAMADAS Y REALIZADAS, AL MES DICIEMBRE 2012

SUBCOMPONENTE	CAMPAÑA	PLAGA	ACCIÓN	NECESIDAD	DEL MES		AL MES	
					PROGRAMADO	EJERCIDO	PROGRAMADO	EJERCIDO
VIGILANCIA EPIDEMIOLOGICA A	VIGILANCIA EPIDEMIOLOGICA FITOSANITARIA	PALOMILLA EUROPEA DE LA VID	RUTAS DE TRAMPEO	TRAMPA DELTA (LOBESIA BOTRANA)	-	-	16,250.00	16,250.00
			Total RUTAS DE TRAMPEO		30,794.00	32,400.26	239,908.00	223,524.72
			SUPERVISIÓN	COORDINADOR DEL PROGRAMA	-	-	19,654.00	19,654.00
			Total SUPERVISIÓN		-	-	19,654.00	19,654.00
		PALOMILLA MARRÓN DE LA MANZANA	DIVULGACIÓN	POSTERS	-	-	750.00	719.00
			Total DIVULGACIÓN		-	-	750.00	719.00
			CAPACITACIÓN	SERVICIOS DE CAPACITACIÓN VIÁTICOS NACIONALES	-	-	50,000.00	-
			Total CAPACITACIÓN		-	-	52,500.00	2,414.49
			RUTAS DE TRAMPEO	AUXILIAR DE CAMPO	-	-	27,810.00	27,810.00
				COMBUSTIBLE FEROMONA (EPIPHYAS POSTUITTANA)	3,800.00	4,788.37	50,650.00	48,864.03
				LLANTAS VEHÍCULO	-	8,000.00	10,000.00	10,000.00
				MANTENIMIENTO Y SERVICIO VEHICULAR	1,500.00	1,500.00	18,750.00	10,374.00
				PLACAS, TENENCIAS Y REVISADOS	-	-	500.00	1,051.00
				PROFESIONAL FITOSANITARIO	-	-	112,394.00	112,394.00
				SERVICIO DE SMARTPHONE	535.00	535.00	6,420.00	8,420.00
				SERVICIO RADIO COMUNICACIÓN	-	-	-	1,032.00
				TAPA INFERIOR DE TRAMPA DELTA	-	-	28,800.00	28,080.00
				TRAMPA DELTA (PALOMILLA MARRON)	-	-	19,500.00	19,500.00
			Total RUTAS DE TRAMPEO		5,835.00	14,823.37	323,224.00	307,565.03
			SUPERVISIÓN	COORDINADOR DEL PROGRAMA	-	-	19,654.00	19,654.00
			Total SUPERVISIÓN		-	-	19,654.00	19,654.00
		PALOMILLA ORIENTAL DE LA FRUTA	DIVULGACIÓN	POSTERS	-	-	750.00	719.00
			Total DIVULGACIÓN		-	-	750.00	719.00
			RUTAS DE TRAMPEO	AUXILIAR DE CAMPO	-	-	9,270.00	9,270.00
				COMBUSTIBLE FEROMONA (GRAPHOLITA MOLESTA)	600.00	1,150.76	5,450.00	5,010.56
				PROFESIONAL FITOSANITARIO	-	-	27,697.00	13,447.00
				TAPA INFERIOR DE TRAMPA DELTA	-	-	4,800.00	4,680.00
				TRAMPA DELTA (GRAPHOLITA MOLESTA)	-	-	19,500.00	19,500.00
			Total RUTAS DE TRAMPEO		600.00	1,150.76	78,717.00	62,047.56
			SUPERVISIÓN	COORDINADOR DEL PROGRAMA	-	-	39,308.00	39,308.00
			Total SUPERVISIÓN		-	-	39,308.00	39,308.00
		PICUDO DEL NOGAL (CURCULIO CARYAE)	DIVULGACIÓN	POSTERS	-	-	750.00	750.00
			Total DIVULGACIÓN		-	-	750.00	750.00
			RUTAS DE TRAMPEO	AUXILIAR DE CAMPO	-	-	-	30,282.50
				COMBUSTIBLE FEROMONA (Curculio caryae)	3,700.00	3,688.13	41,150.00	45,016.53
				MANTENIMIENTO Y :	-	-	-	1,667.91
				PROFESIONAL FITOSANITARIO	-	-	140,091.00	117,298.63
				SERVICIO DE SMARTPHONE	1,070.00	1,070.00	12,840.00	12,840.00

APLICACIÓN DE RECURSOS DE CIFRAS PROGRAMADAS Y REALIZADAS, AL MES DICIEMBRE 2012

SUBCOMPONENTE	CAMPAÑA	PLAGA	ACCIÓN	NECESIDAD	DEL MES		AL MES	
					PROGRAMADO	EJERCIDO	PROGRAMADO	EJERCIDO
VIGILANCIA EPIDEMIOLOGICA	VIGILANCIA EPIDEMIOLOGICA	PICUDO DEL NOGAL	RUTAS DE TRAMPEO	TRAMPA (PICUDO DE LA NUEZ)	-	-	33,750.00	27,405.00
			Total RUTAS DE TRAMPEO		4,770.00	4,758.13	299,831.00	297,510.57
			SUPERVISIÓN	COORDINADOR DEL PROGRAMA	-	-	19,654.00	19,654.00
			Total SUPERVISIÓN		-	-	19,654.00	19,654.00
		PICUDO ROJO DE LAS PALMERAS	DIVULGACIÓN	POSTERS	-	-	750.00	719.00
			Total DIVULGACIÓN		-	-	750.00	719.00
			CAPACITACIÓN	VIÁTICOS ESTATALES SIN PERNOCTA VIÁTICOS NACIONALES	-	-	625.00	-
			Total CAPACITACIÓN		-	-	4,375.00	2,609.49
			RUTAS DE TRAMPEO	AUXILIAR DE CAMPO	-	-	9,270.00	9,270.00
				COMBUSTIBLE FEROMONA (PICUDO ROJO DE LAS PALMAS)	3,700.00	3,420.00	53,400.00	53,400.00
				MATERIAL DE TRAMPEO	50.00	-	600.00	600.00
				PROFESIONAL FITOSANITARIO	-	-	70,447.00	67,361.44
			Total RUTAS DE TRAMPEO		3,750.00	3,420.00	139,477.00	133,991.44
			SUPERVISIÓN	COORDINADOR DEL PROGRAMA	-	-	19,654.00	19,654.00
			Total SUPERVISIÓN		-	-	19,654.00	19,654.00
		PLAGAS REGLAMENTADAS DE LOS CITRICOS	DIVULGACIÓN	POSTERS	-	-	750.00	750.00
			Total DIVULGACIÓN		-	-	750.00	750.00
			CAPACITACIÓN	BOLETOS DE AVIÓN	-	-	8,000.00	8,000.00
				VIÁTICOS NACIONALES	-	-	5,000.00	4,564.00
			Total CAPACITACIÓN		-	-	13,000.00	12,564.00
			ÁREA DE EXPLORACIÓN	AUXILIAR DE CAMPO	-	-	18,540.00	18,540.00
				COMBUSTIBLE PROFESIONAL FITOSANITARIO	700.00	727.04	8,750.00	5,529.04
					-	-	41,947.00	41,947.00
			Total ÁREA DE EXPLORACIÓN		700.00	727.04	69,237.00	66,016.04
			RUTAS DE TRAMPEO	TRAMPA AMARILLA	-	-	12,000.00	10,000.00
			Total RUTAS DE TRAMPEO		-	-	12,000.00	10,000.00
			SUPERVISIÓN	COORDINADOR DEL PROGRAMA	-	-	19,654.00	19,654.00
			Total SUPERVISIÓN		-	-	19,654.00	19,654.00
		TORTRICIDO DE LA VID	DIVULGACIÓN	POSTERS	-	-	750.00	386.80
			Total DIVULGACIÓN		-	-	750.00	386.80
			RUTAS DE TRAMPEO	COMBUSTIBLE FEROMONA DE Argyroteaia franciscana PROFESIONAL FITOSANITARIO TAPA INFERIOR DE TRAMPA DELTA TRAMPA DE Argyroteaia franciscana	3,200.00	2,930.71	36,300.00	30,860.15
					-	-	24,000.00	18,590.00
					-	-	41,144.00	22,717.00
					-	-	9,600.00	9,360.00
					-	-	6,500.00	3,120.00
			Total RUTAS DE TRAMPEO		3,200.00	2,930.71	117,544.00	84,647.15
			Total VIGILANCIA EPIDEMIOLOGICA FITOSANITARIA		282,829.67	291,787.29	3,323,225.00	3,323,225.00
Total VIGILANCIA EPIDEMIOLOGICA					347,752.61	347,930.71	4,056,525.00	4,056,525.00
Total general					2,664,566.80	2,784,769.29	26,216,597.00	26,216,597.00

