

Programa de Prevención y Manejo de Riesgos 2012
Subcomisión de Sanidad Vegetal

Comité Estatal de Sanidad Vegetal de Baja California
 Vigilancia Epidemiológica Fitosanitaria Palomilla Marrón de la Manzana (*Epiphyas postvittana*)

Fase o condición fitosanitaria: Ausente

Informe físico y financiero correspondiente al mes de Diciembre de 2012

J.L.S.V en las que se operó la campaña: CESVBC

Actividades	Unidad de medida	Físico					Financiero					
		Prog. Anual	Realizado en el mes	Acumulado al mes	% de Avance Acumulado	Prog. Anual	Ejercido en el mes		Comprobación de la Aportación		Acumulado al mes	
							Estatal	Federal	Estatal	Federal	Estatal	Federal
Exploración	Hectáreas	1650	1	1784	108	59,950	10,367	10,367.00		63,169.00	0.00	0.00
	Rutas											
	establecidas	7	7	7	100	506,210	56,908	56,908.00		384,766.00	0.00	0.00
	Trampas instaladas	210	210	210	100							
Trampeo	Trampas											
	Trampas instaladas	7,240	469	7,197	99							
Scope	Trampas revisadas											
	Informes	36	3	38	106							
Diagnóstico Perfil de peligro fitosanitario	Muestras	5		0	0					819.00	0.00	0.00
	Servicio	1		0	0	6,400	0	0.00				
Capacitación	Cursos a técnicos	1		1	100	33,750	0	0.00		34,819.00	0.00	0.00
	Triplicos	500	281	608	122	17,000	1,739	1,739.00		21,208.00	0.00	0.00
Divulgación	Mensajes de radio	36	2	37	103		0			0.00	0.00	0.00
	Mensajes de prensa	2		1	50		0			0.00	0.00	0.00
Supervisión	DGSV	1		1	100	54,433	19,504	19,504.38		48,398.38	0.00	0.00
	Delegación Estatal	1		1	100							
	OASV	3		3	100							
Evaluación	Delegación Estatal	1	1	1	100							
	Total				Total	677,743	88,518.38	88,518.38	0.00	553,179.38	0.00	0.00

Jefe General del CESV
 Ing. Roberto Roche Uribe

Jefe del Programa de San. Veg.
 Ing. Maximiliano Cervantes Ramirez

Representante del Gobierno del Estado
 Ing. Javier Marin Leon





**Programa de Prevención y Manejo de Riesgos 2012
Subcomisión de Sanidad Vegetal**

Comité Estatal de Sanidad Vegetal de Baja California
Vigilancia Epidemiológica Fitosanitaria Palomilla de la Vid (*Lobesia botrana*)

Fase o condición fitosanitaria: Ausente

Informe físico y financiero correspondiente al mes de Diciembre de 2012

JLSV en las que se operó la campaña: CESVBC


Actividades	Unidad de medida	Físico					Financiero							
		Prog. Anual	Realizado en el mes	Acumulado al mes	% de Avance Acumulado	Prog. Anual	Comprobación de la Aportación			Acumulado al mes				
							Ejercido en el mes	Federal	Estatal	Productores	Estatal	Productores		
Exploración	Hectáreas	1,200	85	1,251	104	100,854	10,367.00					110,725.00	0.00	0.00
Trampeo	Rutas establecidas	3	3	3	100	282,400	88,290.00					343,912.00	0.00	0.00
	Trampas instaladas	83	83	83	100									
Scope	Trampas revisadas	1,079		1,316	122									
	Informes	32		34	106									
Diagnóstico	Muestras	5		0	0									
	Cursos a técnicos	1		1	100	3,750	0	0.00				7,750.00	0.00	0.00
Divulgación	Triplicios	500	315	520	104	9,750	1,739.00					9,088.00	0.00	0.00
	Mensajes de radio	32		34	106									
	Mensajes de prensa	1		0	0									
Supervisión	DGSV	1		1	100	28,779	1,650	1,650.00				25,742.00	0.00	0.00
	Delegación Estatal	1		1	100									
Evaluación	OASV	3		3	100									
	Delegación Estatal	1	1	1	100									
				Total		425,533	102,046.00	102,046.00	0.00	0.00	0.00	497,217.00	0.00	0.00

Gerente General del CESV
Ing. Roberto Roche Uribe

Jefeatura del Programa de San. Veg.
Ing. Maximiliano Cervantes Ramirez

Representante del Gobierno del Estado
Ing. Javier Marin Leon





**Programa de Prevención y Manejo de Riesgos 2012
Subcomisión de Sanidad Vegetal**

Comité Estatal de Sanidad Vegetal de Baja California
Vigilancia Epidemiológica Fitosanitaria Palomilla del Tomate (*Tuta absoluta*)

Fase o condición fitosanitaria: Ausente

Informe físico y financiero correspondiente al mes de Diciembre de 2012

JLSV en las que se operó la campaña: CESVBC

Actividades	Unidad de medida	Físico					Financiero					
		Prog. Anual	Realizado en el mes	Acumulado al mes	% de Avance Acumulado	Prog. Anual	Ejercido en el mes		Comprobación de la Aportación		Acumulado al mes	
							Federal	Estatal	Federal	Estatal	Federal	Estatal
Exploración	Hectáreas	100		242	242	77,604	13,502.39	13,502.39		85,958.39	0.00	0.00
Trampeo	Rutas establecidas	1	1	1	100	192,130	23,682.52	23,682.52		176,800.52	0.00	0.00
	Trampas colocadas	50	55	55	110							
	Trampas revisadas	1,720	110	1,653	96							
Scope	Informes	36	2	37	103							
Diagnóstico	Muestras	5		0	0							
Capacitación	Cursos a técnicos	1		1	100	3,750	0.00	0.00		7,750.00	0.00	0.00
	Triplicados	500	200	525	105	9,750	1,739.00	1,739.00		9,503.00	0.00	0.00
Divulgación	Mensajes de radio	36	2	37	103							
	Mensajes de prensa	1		1	100							
Supervisión	DGSV	1		1	100	57,519	1,650.00	1,650.00		53,991.00	0.00	0.00
	Delegación Estatal	1		1	100							
Evaluación	OASV	2		2	100							
	Delegación Estatal	1	1	1	100							
				Total		340,753	40,573.91	40,573.91	0.00	334,002.91	0.00	0.00

Gerente General del CESV
Ing. Roberto Roche Uribe

Jefatura del Programa de San. Veg.
Ing. Maximiliano Cervantes Ramirez

Representante del Gobierno del Estado
Ing. Javier Marin Leon




**Programa de Prevención y Manejo de Riesgos 2012
Subcomisión de Sanidad Vegetal**

Comité Estatal de Sanidad Vegetal de Baja California
Vigilancia Epidemiológica Fitosanitaria Picudo Rojo de las Palmas (*Rhynchochorus ferrugineus*)
Informe físico y financiero correspondiente al mes de Diciembre de 2012


Fase o condición fitosanitaria: Ausente

JLSV en las que se operó la campaña: CESVBC

Actividades	Unidad de medida	Físico				Financiero						
		Prog. Anual	Realizado en el mes	Acumulado al mes	% de Avance Acumulado	Prog. Anual	Ejercido en el mes		Comprobación de la Aportación		Acumulado al mes	
							Federal	Estatal	Productores	Estatal	Federal	Estatal
Exploración	Hectáreas	150	30	150	100	82200	18,366.00	18,366.00	0	98,366.00	0	0
Trampeo	Rutas establecidas	4	4	4	100	220,150	31,200.00	31,200.00	0	211,817.00	0	0
	Trampas colocadas	70	70	70	100							
Scope	Trampas revisadas	2,240	271	1,979	88							
	Informes	36	3	38	106							
Diagnóstico	Muestras	5		4	80	2,000	10,023.00	10,023.00	0	10,215.00	0	0
	Cursos a técnicos	1		0	0	3,750	0.00	0.00	0	7,750.00	0	0
Divulgación	Triplicicos	500	307	500	100	9,750	1,739.00	1,739.00	0	9,503.00	0	0
	Mensajes de radio	36	2	37	103							
	Mensajes de prensa	1		1	100							
Supervisión	DGSV Delegación Estatal	1		1	100	28,779	1,650.00	1,650.00	0	30,903.00	0	0
	OASV Delegación Estatal	2		2	100							
Evaluación		1	1	1	100							
Total						346,629	62,978.00	62,978.00	0.00	368,554.00	0.00	0.00



Gerente General del CESV
Ing. Roberto Roche Uribe



Jefatura del Programa de San. Veg.
Ing. Maximiliano Cervantes Ramirez



Representante del Comité del Estado
Ing. Javier Martin Leon





**Programa de Prevención y Manejo de Riesgos 2012
Subcomisión de Sanidad Vegetal**

Comité Estatal de Sanidad Vegetal de Baja California
Vigilancia Epidemiológica Fitosanitaria Mosca del Vinagre de las Cerezas (*Drosophila suzukii*)
Informe físico y financiero correspondiente al mes de Diciembre de 2012

Fase o condición fitosanitaria: Presente

JLSV en las que se operó la campaña: CESVBC

Actividades	Unidad de medida	Físico				Financiero					
		Prog. Anual	Realizado en el mes	Acumulado al mes	% de Avance Acumulado	Prog. Anual	Ejercido en el mes	Comprobación de la Aportación		Acumulado al mes	
								Estatal	Federal	Estatal	Productores
Exploración	Hectáreas	1,050	12	1,300	124	320,650	24,631.88	24,631.88	339,335.88	0.00	0.00
	Rutas establecidas	6	6	6	100	273,420	55,720.00	55,720.00	266,675.00	0.00	0.00
	Trampas colocadas	130	130	130	100						
	Trampas revisadas	3,520	263	3,442	98						
Scope	Informes	36	3	38	106						
Diagnóstico Fondo contingencias	Muestras	5		205	4,100	37,000	25,563.00	25,563.00	31,075.00	0.00	0.00
	Servicio PVEF	1		1	100	121,505	0.00	0.00	16,345.00	0.00	0.00
Capacitación	Cursos a técnicos	1		1	100	3,750	0.00	0.00	7,750.00	0.00	0.00
	Triplicios Mensajes de radio	500	122	542	108	9,750	1,739.00	1,739.00	6,728.00	0.00	0.00
Divulgación	Mensajes de prensa	36	2	37	103						
	DGSV Delegación Estatal	1		1	100	77,173	21,156.52	21,156.52	73,423.52	0.00	0.00
Supervisión	OASV Delegación Estatal	4		4	100						
	Evaluación Estatal	1	1	1	100						
Total						843,248	128,810.40	128,810.40	741,332.40	0.00	0.00

Gerente General del CESV
Ing. Roberto Roche Uribe

Jefatura del Programa de San. Veg.
Ing. Maximiliano Cervantes Ramirez

Representante del Gobierno del Estado
Ing. Javier Martín León





**Programa de Prevención y Manejo de Riesgos 2012
Subcomisión de Sanidad Vegetal**

Comité Estatal de Sanidad Vegetal de Baja California
Vigilancia Epidemiológica Fitosanitaria Plagas Cuarentenarias de los Cítricos
Informe físico y financiero correspondiente al mes de Diciembre de 2012

Fase o condición fitosanitaria: Ausente

JLSV en las que se operó la campaña: CESVBC

Actividades	Unidad de medida	Físico				Financiero						
		Prog. Anual	Realizado en el mes	Acumulado al mes	% de Avance Acumulado	Prog. Anual	Ejercido en el mes		Comprobación de la Aportación		Acumulado al mes	
							Federal	Estatal	Federal	Estatal	Federal	Estatal
Exploración	Hectáreas	360	57	361	100	412,650	135,636.46	135,636.46		509,057.46	0.00	0.00
Parcelas centinela	Parcelas establecidas	25	25	25	100							
	Revisiones realizadas	450	60	556	124							
Rutas de vigilancia	Rutas establecidas	3	3	15	500							
	Puntos de vigilancia inst.	30	30	30	100							
	Revisiones realizadas	820	84	548	67							
Trampeo	Rutas establecidas	7	7	7	100	223,780	108,414.80	108,414.80		239,957.80	0.00	0.00
	Trampas instaladas	120	160	160	133							
	Trampas revisadas	4,160	330	3,095	74							
Scope	Informes	36	3	35	97							
Diagnóstico	Muestras	5		7	140	6,000	10,023.05	10,023.05		10,023.05	0.00	0.00
	Cursos a técnicos	1		2	200	33,750	0.00	0.00		39,153.00	0.00	0.00
Divulgación	Triplicicos	500	416	546	109	9,750	39,629.00	39,629.00		40,714.00	0.00	0.00
	Mensajes de radio	36	2	34	94							
	Mensajes de prensa	1		1	100							
Supervisión	DGSV	1		1	100	28,779	2,424.00	2,424.00		23,704.00	0.00	0.00
	Delegación Estatal	1		1	100							
Evaluación	OASV	4		4	100							
	Delegación Estatal	1	1	1	100							
Total						714,709	296,127.31	296,127.31	0.00	862,609.31	0.00	0.00

[Firma]
Gerente General del CESV
Ing. Roberto-Roche Uribe

[Firma]
Jefatura del Programa de San. Veg.
Ing. Maximiliano Cervantes Ramirez

[Firma]
Representante del Gobierno del Estado
Ing. Javier Wash Leon





Programa de Prevención y Manejo de Riesgos 2012
Subcomisión de Sanidad Vegetal

Comité Estatal de Sanidad Vegetal de Baja California

Vigilancia Epidemiológica Fitosanitaria Roya Negra del Tallo del Trigo (*Puccinia graminis*)

Fase o condición fitosanitaria: Ausente

Informe físico y financiero correspondiente al mes de Diciembre de 2012

JLSV en las que se operó la campaña: CESVBC


Actividades	Unidad de medida	Físico				Financiero					
		Prog. Anual	Realizado en el mes	Acumulado al mes	% de Avance Acumulado	Prog. Anual	Ejercido en el mes	Comprobación de la Aportación		Acumulado al mes	
								Estatal	Federal	Estatal	Federal
Exploración	Hectáreas	1,500	435	1,285	86	153,534	2,650.00	2,650.00	128,163.00	0.00	0.00
Parcelas centinela	Parcelas establecidas	20		20	100						
	Revisiones programadas	80		124	155						
Scope	Informes	8		9	113						
Diagnóstico	Muestras Cursos a técnicos	5		0	0						
Capacitación	Triplicos	500		0	0	3,750	0.00	0.00	0.00	0.00	0.00
	Mensajes de radio	8		8	100	9,750	0.00	0.00	5,000.00	0.00	0.00
Supervisión	DGSV Delegación Estatal	1		1	100	25,654	0.00	0.00	19,504.00	0.00	0.00
	OASV Delegación Estatal	2		2	100						
Evaluación		1	1	1	100						
Total					192,688	2,650.00	2,650.00	2,650.00	152,667.00	0.00	0.00

Jefe General del CESV
 Ing. Roberto Roche Uribe

Jefe del Programa de San. Veg.
 Ing. Maximiliano Cervantes Ramirez

Representante del Gobierno del Estado
 Ing. Javier Martín León





Programa de Prevención y Manejo de Riesgos 2012
Subcomisión de Sanidad Vegetal

Comité Estatal de Sanidad Vegetal de Baja California
 Campaña Contra Moscas Nativas de la Fruta

Fase o condición fitosanitaria: Libre

Informe físico y financiero correspondiente al mes de Diciembre de 2012

JLSV en las que se operó la campaña: JLSV de la costa norte y valles altos, JLSV de la zona costa del estado de B.C., CESVBC

Actividades	Unidad de medida	Prog. Anual	Realizado en el mes	Físico				Financiero					
				Progr. Anual	Realizado en el mes	Acumulado al mes	% de Avance Acumulado	Ejercido en el mes		Comprobación de la Aportación		Acumulado al mes	
								Federal	Estatal	Federal	Estatal	Federal	Estatal
Trampeo	Trampas instaladas	522		522	100	837,403	5,938	5,938	0	0	348,899	523,540	0
	Trampas revisadas	27,144	1,945	26,512	98								
Capacitación	Curso	1		1	100	10,000	0	0	0	0	6,115	9,335	0
Divulgación	Spot de radio	36	4	52	144	14,250	0	0	0	0	5,640	8,610	0
Seguimiento	Supervisión	12	1	12	100	392,893	0	0	0	0	136,792	208,817	0
	Control de calidad	48		1	2								
Administración	Informes técnicos	12	1	12	100	105,454	0	0	0	0	44,710	68,251	0
	Informes financieros	12	1	11	92								
	Brotos atendidos	No programable			3	0	140,000	0	0	0	82,837	126,453	0
Plan de Emergencia	Detecciones atendidas			14	0								
				Total		1,500,000	5,938	5,938	5,938	5,938	624,994	945,007	0

Jefe General del CESV
 Ing. Roberto Roche Uribe

Jefe del Programa de San. Veg.
 Ing. Maximiliano Cervantes Ramirez

Representante del Estado
 Ing. Javier Marín León

